



## 2018 YILLIK FAALİYET RAPORU

**GENEL MÜDÜRLÜK ADRESİ** : Büyükdere Cad. No: 143/1-2  
34394 Esentepe - İstanbul  
**GENEL MÜDÜRLÜK TELEFONU** : (0212) 340 10 00  
**GENEL MÜDÜRLÜK FAKS NO** : (0212) 347 32 17  
**İNTERNET** : [www.fonbank.com.tr](http://www.fonbank.com.tr)  
**ELEKTRONİK POSTA ADRESİ** : fonbank@hs01.kep.tr



## İçindekiler

<b>BİRLEŞİK FON BANKASI A.Ş. 2018 YILI FAALİYETLERİNE İLİŞKİN OLAĞAN GENEL KURUL TOPLANTI GÜNDEMİ.....</b>	<b>3</b>
<b>01.01.2018 - 31.12.2018 YILLIK FAALİYET RAPORU'NA İLİŞKİN BEYAN .....</b>	<b>4</b>
<b>BÖLÜM I - SUNUŞ .....</b>	<b>5</b>
BAĞIMSIZ DENETİM GÖRÜŞÜ .....	6
BİRLEŞİK FON BANKASI A.Ş. ORGANİZASYON ŞEMASI .....	9
HESAP DÖNEMINE AIT FAALİYET SONUÇLARINA İLİŞKİN ÖZET FİNANSAL BİLGİLER .....	10
BANKAMIZIN TARİHSEL GELİŞİMİ .....	16
BANKAMIZ ORTAKLIK YAPISI .....	19
YÖNETİM KURULU BAŞKANI'NIN DÖNEME İLİŞKİN DEĞERLENDİRMELERİ.....	20
GENEL MÜDÜR'ÜN DÖNEME İLİŞKİN DEĞERLENDİRMELERİ.....	21
BANKAMIZIN SEKTÖRDEKİ KONUMU .....	22
BANKAMIZIN FAALİYET KONULARI.....	22
<b>BÖLÜM II YÖNETİME VE KURUMSAL YÖNETİM UYGULAMALARINA İLİŞKİN BİLGİLER .....</b>	<b>24</b>
YÖNETİM KURULU VE DENETİM KOMİTESİ ÜYELERİ .....	24
GENEL MÜDÜR YARDIMCISI .....	30
İÇ SİSTEMLER KAPSAMINDAKİ YÖNETİCİLER.....	31
YÖNETİM KURULU VE DENETİM KOMİTESİ.....	32
İÇ SİSTEMLER.....	32
YÖNETİM KURULU FAALİYET RAPORU .....	33
İNSAN KAYNAKLARI VE POLİTİKASI.....	36
BANKANIN DAHİL OLDUĞU RISK GRUBUNA İLİŞKİN BİLGİLER .....	37
DESTEK HİZMETLERİ .....	37
KURUMSAL YÖNETİM İLKELERİ .....	38
<b>BÖLÜM III FİNANSAL BİLGİLERE VE RISK YÖNETİMİNE İLİŞKİN DEĞERLENDİRMELER.....</b>	<b>39</b>
İÇ SİSTEMLERİ İŞLEYİŞİNİN DENETİM KOMİTESİ TARAFINDAN DEĞERLENDİRİLMESİ .....	40
KONSOLİDE OLMAYAN BAĞIMSIZ DENETİM RAPORU .....	49
MALİ DURUM.....	161
RISK TÜRLERİ İTİBARIYLA UYGULANAN RISK POLİTİKALARI.....	161
DERECELENDİRME KURULUŞLARI BİLGİSİ .....	161
RAPOR DÖNEMİ DAHİL BEŞ YILLIK DÖNEME İLİŞKİN ÖZET FİNANSAL BİLGİLER .....	162
PERSONEL GELİŞİMİ .....	162



BİRLEŞİK FON BANKASI A.Ş.  
2018 YILI FAALİYETLERİNE İLİŞKİN OLAĞAN GENEL KURUL  
TOPLANTI GÜNDEMİ

Bankamız 2018 yılı Olağan Genel Kurul Toplantısı, 27.03.2019 Çarşamba günü saat 10:00'da aşağıdaki gündemde belirtilen hususları görüşmek üzere Büyükdere Cad. No:143 Kat:2 Esentepe-İstanbul adresindeki Bankamız Genel Müdürlük binasında yapılacaktır.

- 1) Açılış ve toplantı başkanlığının oluşturulması,
- 2) Yönetim Kurulu Faaliyet raporunun, denetçi raporlarının ve finansal tabloların okunması, müzakeresi ve tasdiki,
- 3) Yönetim Kurulu Üyelerinin ayrı ayrı ibra edilmesi,
- 4) Yönetim Kurulu üyelerinin seçimi,
- 5) Yönetim Kurulu üyelerinin ücretlerinin belirlenmesi,
- 6) Dönem karının geçmiş yıl zararlarına mahsup edilmesi,
- 7) Yönetim Kurulu üyelerine 6102 sayılı TTK'nun 395'üncü ve 396'nci maddesi uyarınca yetki verilmesi hususunun onaya sunulması,
- 8) 2020, 2021 ve 2022 yıllarına ilişkin Bağımsız Denetim ile Bilgi Sistemleri ve Bankacılık Süreçleri Denetimi hususlarında Bağımsız Denetim Şirketinin seçimi için Yönetim Kurulu'na yetki verilmesi
- 9) Türk Ticaret Kanunu gereğince, 2016 yılında yapılan Olağan Genel Kurul toplantısında Yönetim Kuruluna tanınmış olan yetki kapsamında 2019 yılına ilişkin "Bağımsız Denetim" ile "Bilgi Sistemleri ve Bankacılık Süreçleri Denetimi" nin yapılması amacıyla PWC Bağımsız Denetim ve Serbest Muhasebeci Mali Müşavirlik A.Ş. firması seçilmiş olup, bu hususun Genel Kurulun bilgi ve onayına sunulması,

Dilek, temenniler ve kapanış



**YILLIK FAALİYET RAPORU**

## **BİRLEŞİK FON BANKASI A.Ş.**

### **01.01.2018 - 31.12.2018 YILLIK FAALİYET RAPORU'NA İLİŞKİN BEYAN**

Birleşik Fon Bankası A.Ş Yıllık Faaliyet Raporu, 01.11.2006 tarih ve 26333 sayılı Resmi Gazete'de yayımlanmış olan Yıllık Faaliyet Raporuna ilişkin Yönetmelik'te belirlenen usul ve esaslar çerçevesinde hazırlanmıştır.

**İsmail GÜLER**  
Yönetim Kurulu Başkanı

**Ahmet MUTLU**  
Yönetim Kurulu  
Başkan Vekili  
Denetim Komitesi Üyesi

**Çağrı SEYFİ**  
Yönetim Kurulu Üyesi  
Denetim Komitesi Üyesi

**Dr. Ömer KALAV**  
Genel Müdür  
Yönetim Kurulu Üyesi

**Birol ALTEKİN**  
Mali İşler Birim Müdürü

**Esin DİNÇ**  
Dış Raporlama  
Kıdemli Yönetmeni



## **BÖLÜM I - Sunuş**



*YILLIK FAALİYET RAPORU*

# **Bağımsız Denetim Görüşü**



## YÖNETİM KURULUNUN YILLIK FAALİYET RAPORUNA İLİŞKİN BAĞIMSIZ DENETÇİ RAPORU

Birleşik Fon Bankası Anonim Şirketi Genel Kurulu'na

### 1. Görüş

Birleşik Fon Bankası Anonim Şirketi'nin ("Banka") 1 Ocak 2018 - 31 Aralık 2018 hesap dönemine ilişkin yıllık faaliyet raporunu denetlemiş bulunuyoruz.

Görüşümüze göre, yönetim kurulunun yıllık faaliyet raporu içinde yer alan finansal bilgiler ile Yönetim Kurulu'nun Banka'nın durumu hakkında denetlenmiş olan finansal tablolarda yer alan bilgileri kullanarak yaptığı irdelemeler, tüm önemli yönleriyle, denetlenen tam set konsolide olmayan finansal tablolarla ve bağımsız denetim sırasında elde ettiğimiz bilgilerle tutarlıdır ve gerçeği yansıtmaktadır.

### 2. Görüşün Dayanağı

Yaptığımız bağımsız denetim, Kamu Gözetimi, Muhasebe ve Denetim Standartları Kurumu ("KGK") tarafından yayımlanan Türkiye Denetim Standartlarının bir parçası olan Bağımsız Denetim Standartları'na ("BDS") uygun olarak yürütülmüştür. Bu standartlar kapsamındaki sorumluluklarımız, raporumuzun Bağımsız Denetçinin Yıllık Faaliyet Raporunun Bağımsız Denetimine İlişkin Sorumlulukları bölümünde ayrıntılı bir şekilde açıklanmıştır. KGK tarafından yayımlanan Bağımsız Denetçiler için Etik Kurallar ("Etik Kurallar") ve bağımsız denetimle ilgili mevzuatta yer alan etik hükümlere uygun olarak Banka'dan bağımsız olduğumuzu beyan ederiz. Etik Kurallar ve mevzuat kapsamındaki etiğe ilişkin diğer sorumluluklar da tarafımızca yerine getirilmiştir. Bağımsız denetim sırasında elde ettiğimiz bağımsız denetim kanıtlarının, görüşümüzün oluşturulması için yeterli ve uygun bir dayanak oluşturduğuna inanıyoruz.

### 3. Tam Set Konsolide Olmayan Finansal Tablolara İlişkin Denetçi Görüşümüz

Banka'nın 1 Ocak 2018 - 31 Aralık 2018 hesap dönemine ilişkin tam set konsolide olmayan finansal tabloları hakkında 8 Mart 2019 tarihli denetçi raporumuzda olumlu görüş bildirmiş bulunuyoruz.

### 4. Yönetim Kurulu'nun Yıllık Faaliyet Raporuna İlişkin Sorumluluğu

Banka yönetimi, 6102 sayılı Türk Ticaret Kanunu'nun ("TTK") 514. ve 516. Maddeleri ve 1 Kasım 2006 tarihli ve 26333 sayılı Resmi Gazete'de yayımlanan "Bankalarca Yıllık Faaliyet Raporunun Hazırlanmasına ve Yayımlanmasına İlişkin Usul ve Esaslar Hakkında Yönetmelik" uyarınca yıllık faaliyet raporuyla ilgili olarak aşağıdakilerden sorumludur:

- Yıllık faaliyet raporunu bilanço gününü izleyen ilk üç ay içinde hazırlar ve genel kurula sunar.
- Yıllık faaliyet raporunu; Banka'nın o yıla ait faaliyetlerinin akışı ile her yönüyle finansal durumunu doğru, eksiksiz, dolambaçsız, gerçeğe uygun ve dürüst bir şekilde yansıtabilecek şekilde hazırlar. Bu raporda finansal durum, finansal tablolara göre değerlendirilir. Raporda ayrıca, Banka'nın gelişmesine ve karşılaşması muhtemel risklere de açıkça işaret olunur. Bu konulara ilişkin yönetim kurulunun değerlendirmesi de raporda yer alır.

PwC Bağımsız Denetim ve Serbest Muhasebeci Mali Müşavirlik A.Ş.

BJK Plaza, Süleyman Seba Caddesi No:48 B Blok Kat:9 Akaretler Beşiktaş 34357 İstanbul-Turkey

T: +90 212 326 6060, F: +90 212 326 6050, [www.pwc.com.tr](http://www.pwc.com.tr)

Mersis Numaramız: 0-1460-0224-0500015



c) Faaliyet raporu ayrıca aşağıdaki hususları da içerir:

- Faaliyet yılının sona ermesinden sonra bankada meydana gelen ve özel önem taşıyan olaylar,
- Bankanın araştırma ve geliştirme çalışmaları,
- Yönetim kurulu üyeleri ile üst düzey yöneticilere ödenen ücret, prim, ikramiye gibi mali menfaatler, ödenekler, yolculuk, konaklama ve temsil giderleri, aynı ve nakdi imkânlar, sigortalar ve benzeri teminatlar.

Yönetim kurulu, faaliyet raporunu hazırlarken Bankacılık Düzenleme ve Denetleme Kurumu'nun, Ticaret Bakanlığı'nın ve ilgili kurumların yaptığı ikincil mevzuat düzenlemelerini de dikkate alır.

## **5. Bağımsız Denetçinin Yıllık Faaliyet Raporunun Bağımsız Denetimine İlişkin Sorumluluğu**

Amacımız, TTK ve 2 Nisan 2015 tarihli ve 29314 sayılı Resmi Gazete'de yayımlanan "Bankaların Bağımsız Denetimi Hakkında Yönetmelik" hükümleri çerçevesinde yıllık faaliyet raporu içinde yer alan finansal bilgiler ile Yönetim Kurulu'nun denetlenmiş olan finansal tablolarda yer alan bilgileri kullanarak yaptığı irdelemelerin, Banka'nın denetlenen konsolide olmayan finansal tablolarıyla ve bağımsız denetim sırasında elde ettiğimiz bilgilerle tutarlı olup olmadığı ve gerçeği yansıtıp yansıtmadığı hakkında görüş vermek ve bu görüşümüzü içeren bir rapor düzenlemektir.

Yaptığımız bağımsız denetim, BDS'lere uygun olarak yürütülmüştür. Bu standartlar, etik hükümlere uygunluk sağlanması ile bağımsız denetimin, faaliyet raporunda yer alan finansal bilgiler ve Yönetim Kurulu'nun denetlenmiş olan finansal tablolarda yer alan bilgileri kullanarak yaptığı irdelemelerin konsolide olmayan finansal tablolarla ve denetim sırasında elde edilen bilgilerle tutarlı olup olmadığına ve gerçeği yansıtıp yansıtmadığına dair makul güvence elde etmek üzere planlanarak yürütülmesini gerektirir.

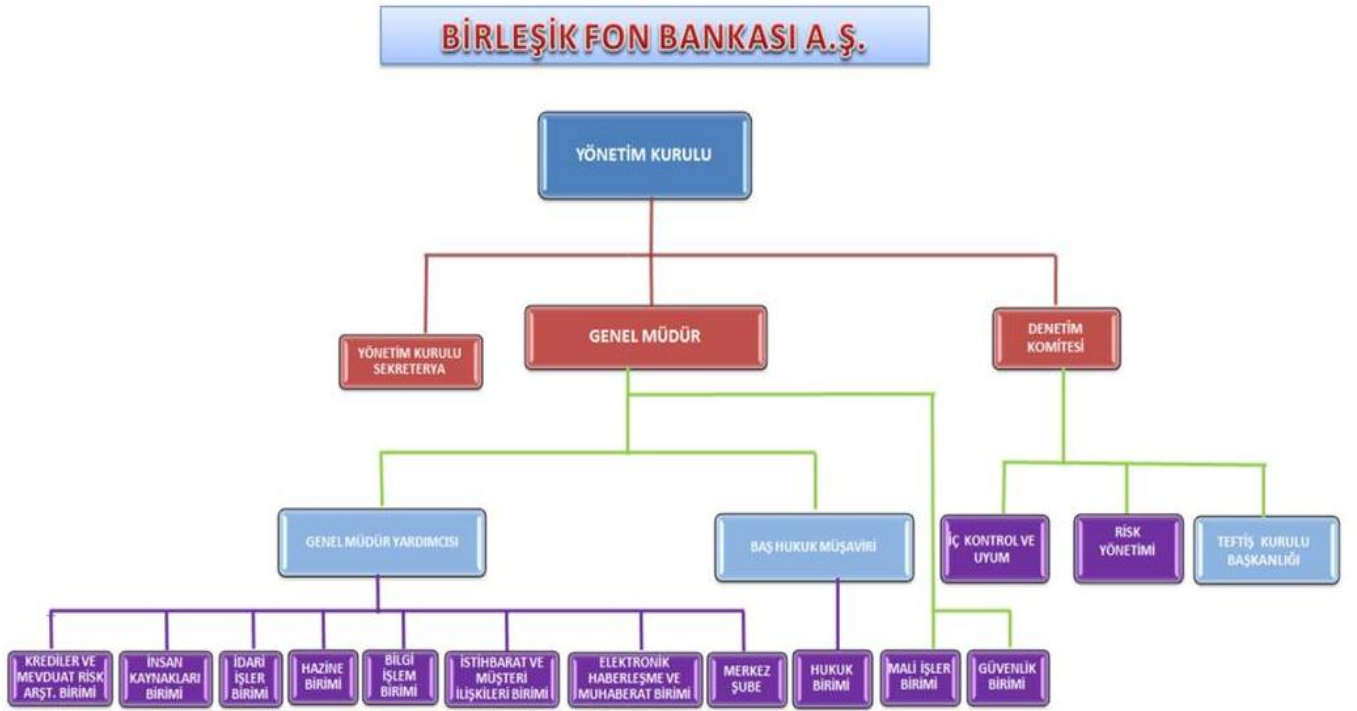
PwC Bağımsız Denetim ve  
Serbest Muhasebeci Mali Müşavirlik A.Ş.

Talar Gül, SMMM  
Sorumlu Denetçi

İstanbul, 8 Mart 2019



## Birleşik Fon Bankası A.Ş. Organizasyon Şeması





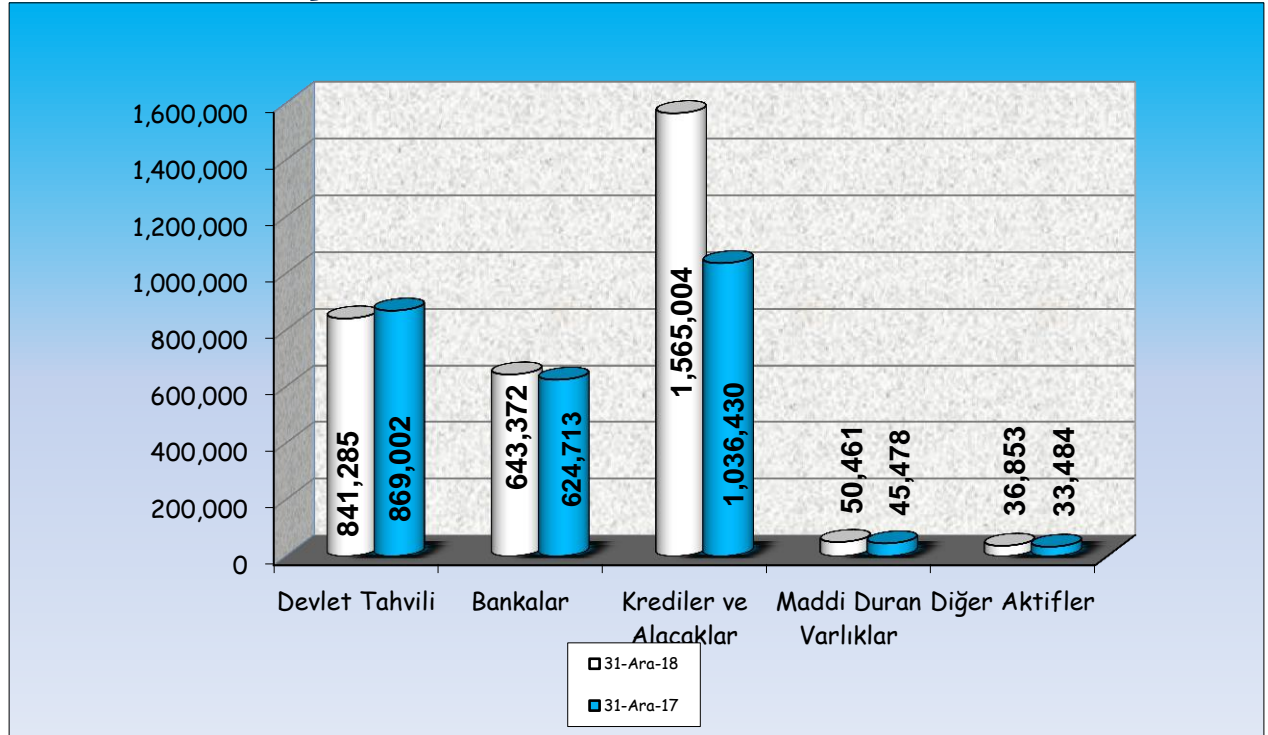
*YILLIK FAALİYET RAPORU*

# **Hesap Dönemine Ait Faaliyet Sonuçlarına İlişkin Özet Finansal Bilgiler**

## Bilanço (Finansal Durum Tablosu)-Aktif Kalemler

Bin TL	31-Ara-18	31-Ara-17	% Değişim
Nakit Değerler Ve Merkez Bankası	369	856	-56.89%
Gerç.Uyg.Değ.Far.K/Z'A Yans.Fin.Varl.(Net)	1,923	34,342	-94.40%
Bankalar	643,372	624,713	2.987%
Para Piyasalarından Alacaklar	-	-	
Krediler Ve Alacaklar	1,565,004	1,036,430	51.00%
İtfa Edilmiş Maliyeti ile Ölçülen Finansal Varlıklar	839,362	834,660	0.56%
Maddi Duran Varlıklar (Net)	50,461	45,478	10.96%
Maddi Olmayan Duran Varlıklar (Net)	510	277	84.12%
Cari Vergi Varlığı	24,648	18,204	35.40%
Sat.Amaç.El.Tut.Ve Dur.Faal.İl.Dur.Var.(Net)	-	-	
Diğer Aktifler	36,853	33,484	10.06%
<b>Aktif Toplamı :</b>	<b>3,162,502</b>	<b>2,628,444</b>	<b>20.32%</b>

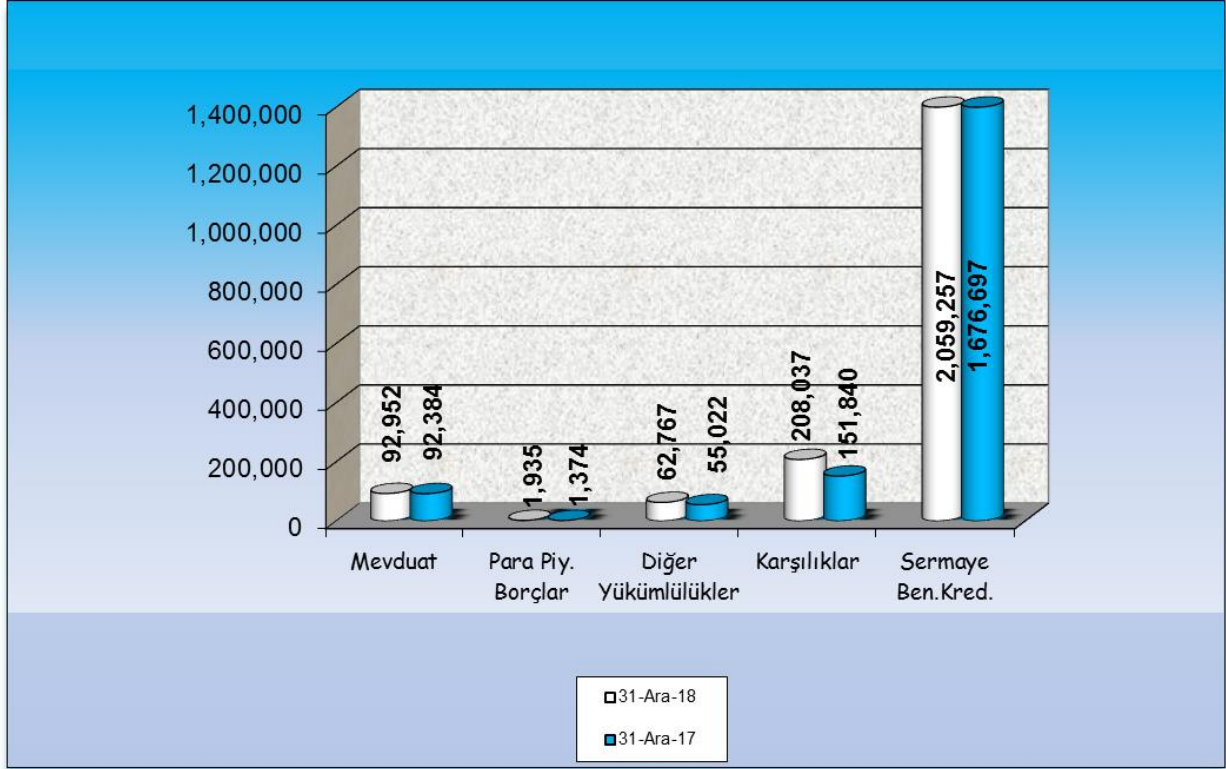
## Aktif Gelişimi



## Bilanço (Finansal Durum Tablosu)- Pasif Kalemler

Bin TL	31-Ara-18	31-Ara-17	% Değişim
Mevduat	92,952	92,384	0.61%
Para Piyasalarına Borçlar	1,935	1,374	40.83%
Diğer Yükümlülükler	62,767	55,022	14.08%
Karşılıklar	208,037	151,840	37.01%
Vergi Borcu	9,527	8,168	16.64%
Sermaye Benzeri Krediler	2,059,257	1,676,697	22.82%
Özkaynaklar	728,027	642,959	13.23%
<b>Pasif Toplamı :</b>	<b>3,162,502</b>	<b>2,628,444</b>	<b>20.32%</b>

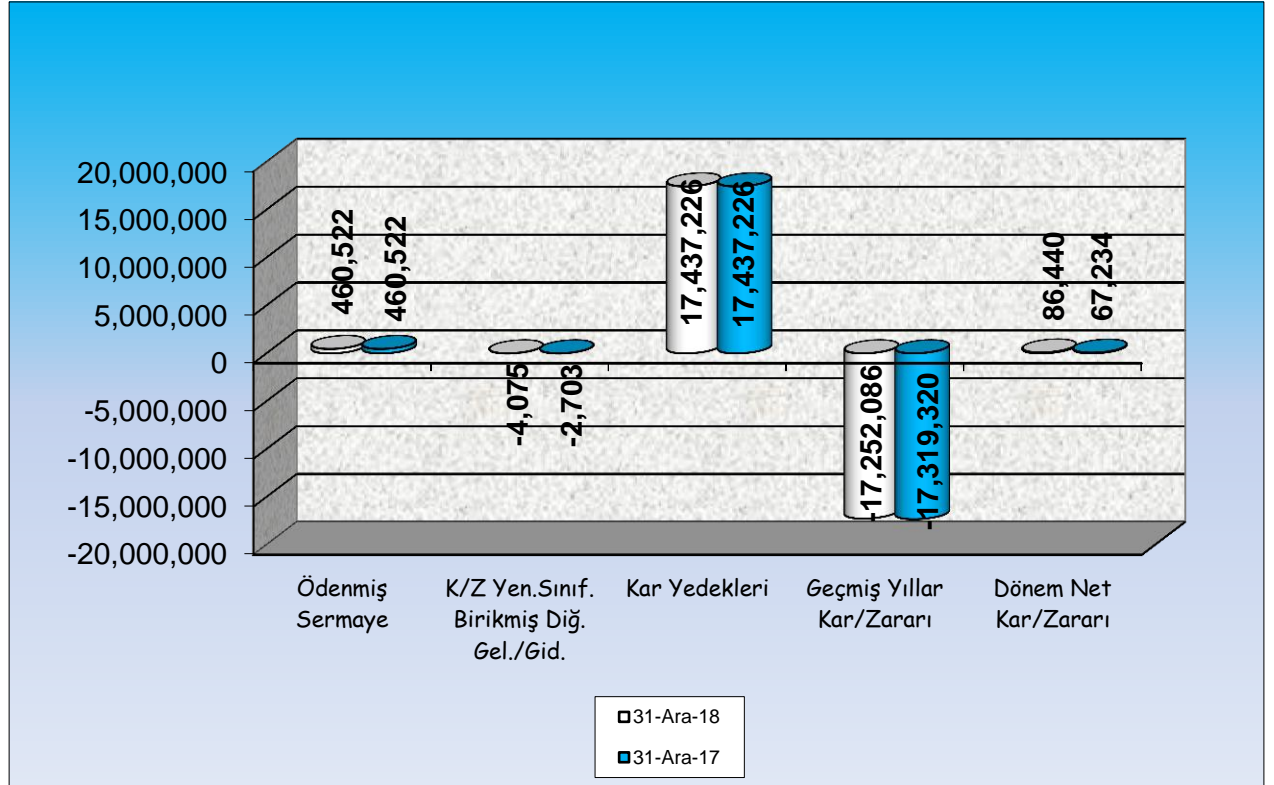
## Pasif Gelişimi



## Özkaynaklar

Bin TL	31-Ara-18	31-Ara-17	% Değişim
Ödenmiş Sermaye	460,522	460,522	0.00%
K/Z Yeniden Sınıflandırılmayacak Birikmiş Diğer Kapsamlı Gel./Gid.	- 4,075	- 2,703	50.76%
Kar Yedekleri	17,437,226	17,437,226	0.00%
Geçmiş Yıllar Kar/Zararı	- 17,252,086	- 17,319,320	-0.39%
Dönem Net Kar/Zararı	86,440	67,234	28.57%
<b>Toplam :</b>	<b>728,027</b>	<b>642,959</b>	<b>13.23%</b>

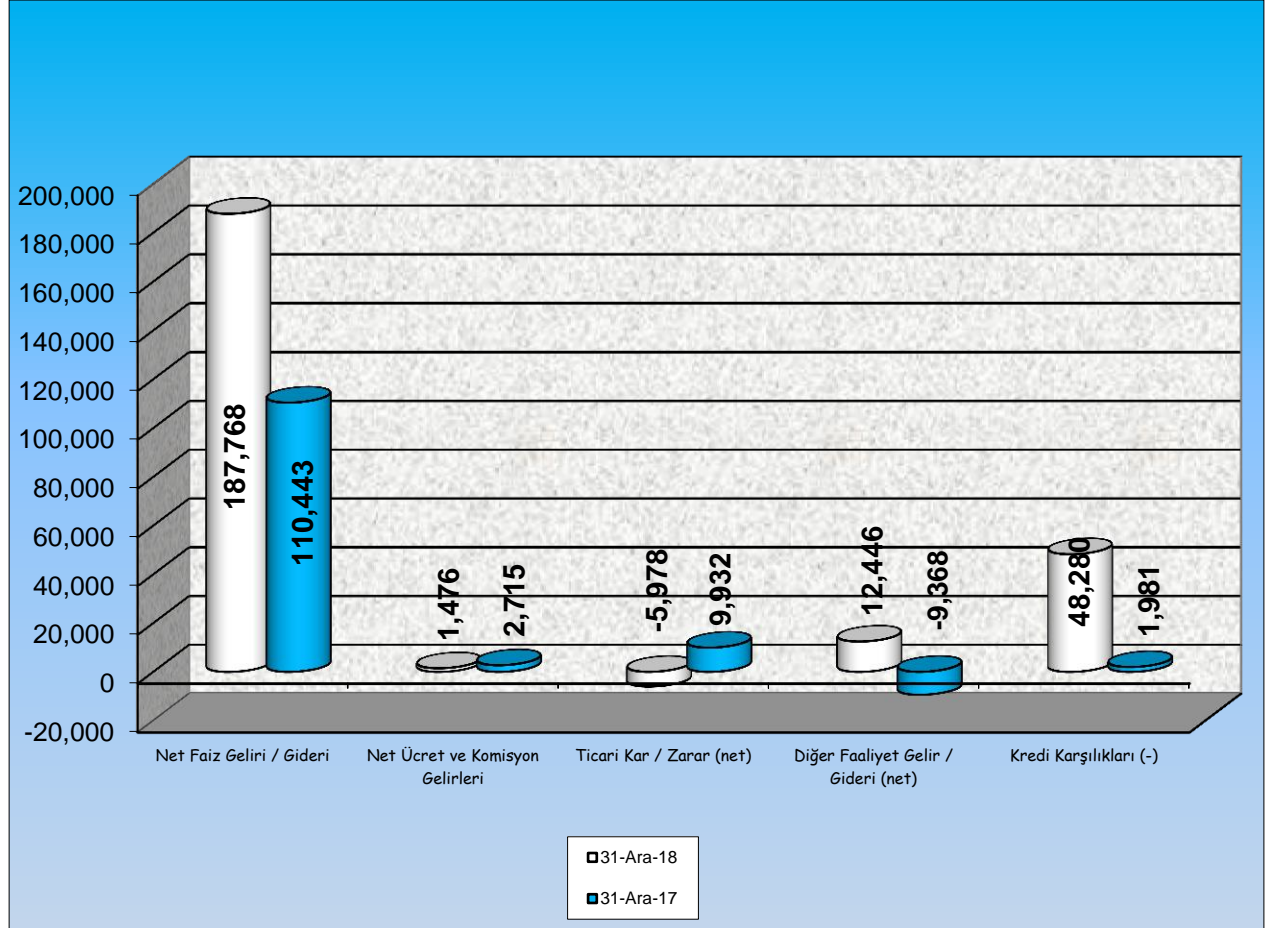
## Özkaynak Gelişimi



## Gelir Tablosu

Bin TL	31-Ara-18	31-Ara-17	% Değişim
Faiz Gelirleri	383,416	247,391	54.98%
Faiz Giderleri (-)	195,648	136,948	42.86%
Net Ücret Ve Komisyon Geliri / Giderleri	1,476	2,715	-45.64%
Ticari Kar/Zarar (Net)	- 5,978	9,932	-160.19%
Personel Giderleri (-)	29,294	25,604	14.41%
Diğer Faaliyet Gelirleri	32,432	13,790	135.18%
Kredi Karşılıkları (-)	48,280	1,981	2337.15%
Diğer Faaliyet Giderleri (-)	19,986	23,158	-13.70%
Sürdürülen Faal.Vergi Karşılığı	- 31,698	- 18,903	67.69%
<b>Net Dönem Kar/Zararı :</b>	<b>86,440</b>	<b>67,234</b>	<b>28.57%</b>

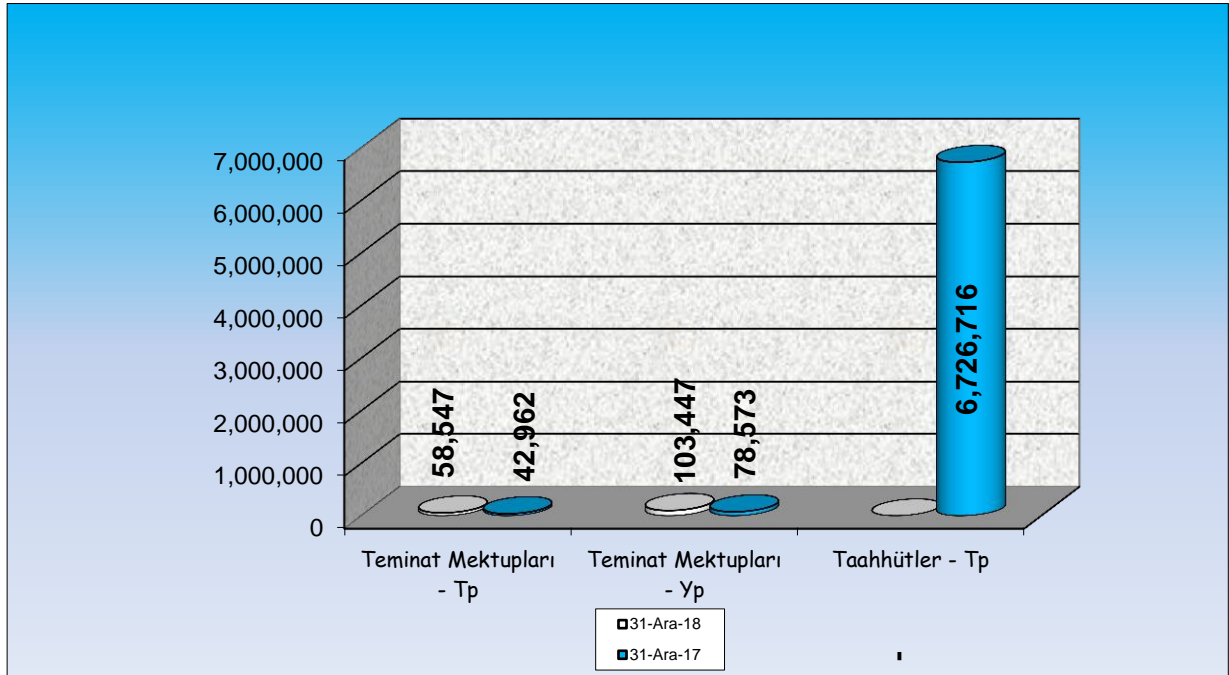
## Gelir Tablosu Gelişimi



## Nazım Hesaplar (Bilanço Dışı Yükümlülükler) Tablosu

Bin TL	31-Ara-18	31-Ara-17	% Değişim
Teminat Mektupları - TP	58,547	42,962	36.28%
Teminat Mektupları - YP	103,447	78,573	31.66%
Diğer Garanti Ve Kefaletler - TP	-	-	0.00%
Taahhütler - TP	-	6,726,716	-100.00%
<b>Toplam :</b>	<b>161,994</b>	<b>6,848,251</b>	<b>-97.63%</b>

## Nazım Hesaplar Gelişim





## Hukuk Dava Dosya ve Takipleri (Bin TL-USD-EUR)

31-Ara-18	Adet	TL	USD	EUR
Aleyhe Dava	410	28,321	102,927	169
Lehe Dava	4,047	310,925	194,521	126,641
Birseysel Krd. ve Krd.Kartları	1,874	4,604	653	-

## Bankamızın Tarihsel Gelişimi

Bankamız, 1958 yılında Çaybank adı ile, çay üreticilerine finansal destek sağlamak amacıyla özel bir banka olarak hisselerinin %49'u devlete %51'lik kısmı ise çay üreticilerine ait olmak üzere Rize'de faaliyetlerine başlamıştır.

1992 yılında Banka'nın tüm hisseleri özelleştirme kapsamında bir yatırımcıya satılmış, adı Derbank olarak tescil edilmiş ve genel müdürlük birimleri İstanbul'a taşınmıştır.

1997 yılı sonunda Bayındır Grubu bünyesine katılmış ve 1998 yılı başında da ismi Bayındırbank olarak tescil edilmiştir.

9 Temmuz 2001 tarih ve 383 sayılı kararı ile temettü hariç ortaklık hakları ve yönetim ve denetimi 4389 sayılı mülga Bankalar Kanunu'nun 14. maddesinin 3 ve 4 numaralı fıkralarına istinaden T.C. Tasarruf Mevduatı Sigorta Fonu'na ("TMSF") devredilmiştir.

Tasarruf Mevduat Sigorta Fonu'nun 7 Aralık 2005 tarihli 515 Nolu kararı ile Banka'nın adı "*Birleşik Fon Bankası AŞ*" olarak Ticaret Sicil Gazetesi'nin 14 Aralık 2005 tarihli sayısında yayımlanarak tescil edilmiştir.





## Birleşik Fon Bankası A.Ş. ile Birleşen Bankalar

*Bankamız ile külli halefiyet prensipleri çerçevesinde tüm aktif ve pasifleriyle birleşen 7 banka;*

### **EGSBANK A.Ş. (18.01.2002)**

BDDK'nın 26.12.2001 tarih ve 562 sayılı kararı, TMSF'nin 26.12.2001 tarih ve 428 sayılı kararı uyarınca;

### **ETİBANK A.Ş. (05.04.2002) (Esbank T.A.Ş. ve İnterbank A.Ş.)**

BDDK'nın 20.03.2002 tarih ve 653 sayılı kararı, TMSF'nin 20.03.2002 tarih ve 177 sayılı kararıyla;

### **İKTİSAT BANKASI T.A.Ş. (05.04.2002)**

TMSF'nin 09.11.2001 tarih ve 312 sayılı kararıyla kısmi, BDDK'nın 20.03.2002 tarih ve 653 sayılı kararı, TMSF'nin 20.03.2002 tarih ve 177 sayılı kararıyla;

### **KENTBANK A.Ş. (05.04.2002)**

BDDK'nın 20.03.2002 tarih ve 653 sayılı kararı, TMSF'nin 20.03.2002 tarih ve 177 sayılı kararıyla;

### **TOPRAKBANK A.Ş. (30.09.2002)**

BDDK'nın 26.09.2002 tarih ve 826 sayılı kararı, TMSF'nin 26.09.2002 tarih ve 604 sayılı kararıyla;

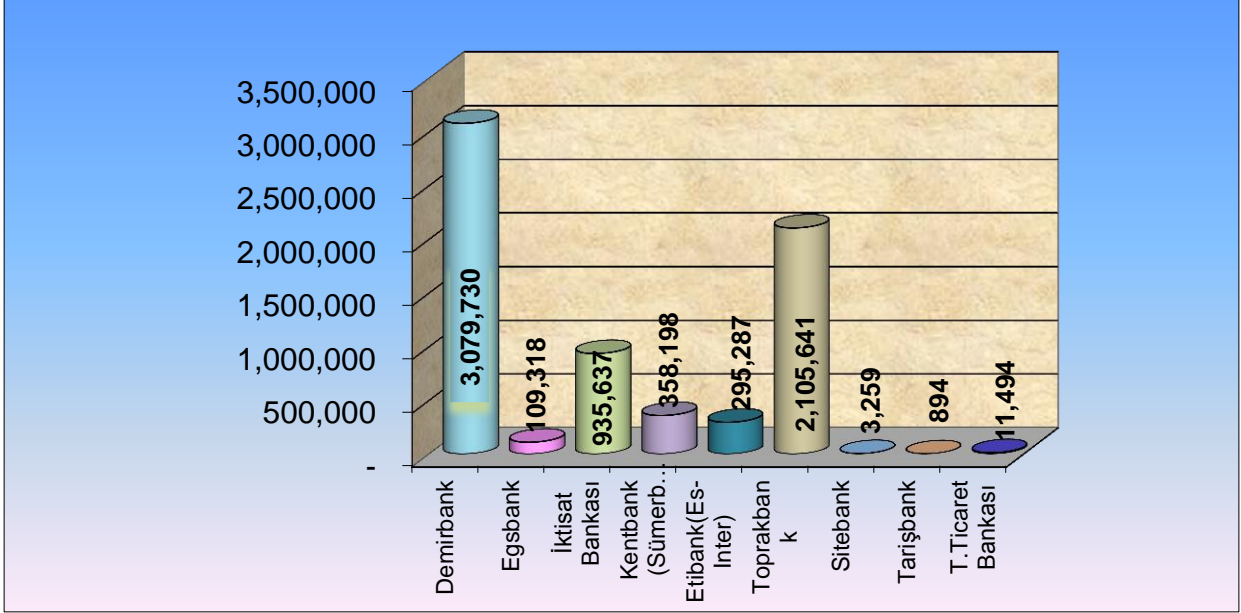
*Bankamız ile kısmi birleşen 11 banka;*

Demirbank, Sitebank, Sümerbank (Yaşarbank, Yurtbank, BankKapital, UlusalBank, Egebank dahil), Tarişbank, Bank Express, Türk Ticaret Bankası kısmi olarak devrolmuştur.

### **UNVAN DEĞİŞİKLİĞİ**

Fon Kurulu'nun 07.12.2005 tarih ve 515 sayılı kararı uyarınca "**BAYINDIRBANK A.Ş.**"nin unvanı "**BİRLEŞİK FON BANKASI A.Ş.**" olarak değiştirilmiş ve bu husus T.C. İstanbul Ticaret Sicilinde 14.12.2005 tarihinde tescil edilmiştir.

## Devir Alınan Aktif Büyüklükleri



*31 Aralık 2018 itibarıyla toplam aktif büyüklüğü : 3.162.502 bin TL*

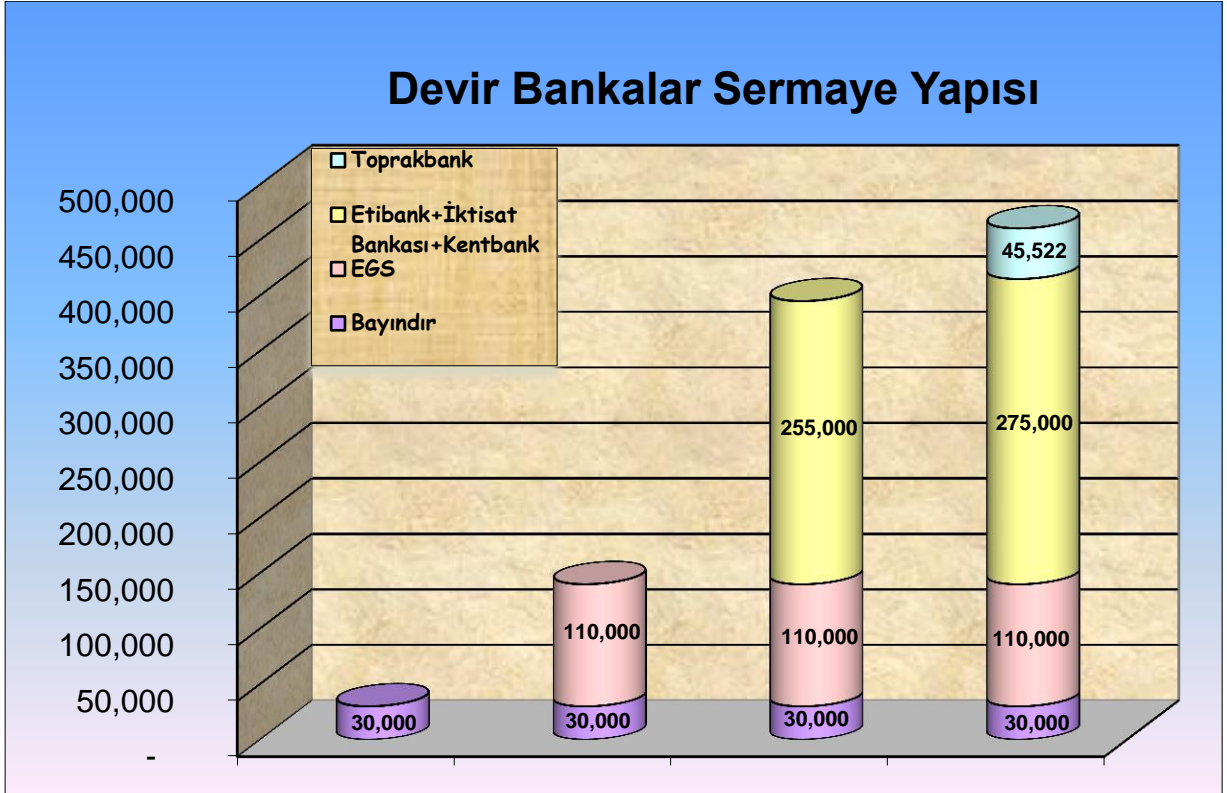
## Yasal Durum

**Birleşik Fon Bankası A.Ş.**, Bankacılık Düzenleme ve Denetleme Kurumu'nun 09.07.2001 tarih ve 383 sayılı kararı ile temettü hariç ortaklık hakları ile yönetim ve denetimi 4389 sayılı Bankalar Kanunu'nun 14. maddesinin (3) ve (4) numaralı fıkralarına istinaden TMSF'ye devir edilmiştir.

T.C. Tasarruf Mevduatı Sigorta Fonu (TMSF) Yönetim Kurulu'nun 23.01.2002 tarih, 55 sayılı kararı ile Bankamız Yönetim Kurulu'nun 24.01.2002 tarih, 23 sayılı kararı gereği;

- 01.02.2002 tarihi mesai bitiminden itibaren yeni mevduat kabul edilmemesi ve Bankanın nezdinde mevcut mevduat hesaplarının vadelerinde kapatılarak yenilenmemesi,
- Mevduat hesapları ile ilgili birimlerde çalışan Genel Müdürlük ve Şube personelinin, mevduat hesaplarının tasfiye edilmesine paralel olarak mevcut yasal haklarının ödenmesi suretiyle iş akitlerinin feshedilmesi,
- Bankacılık ana faaliyet kollarından sayılan Kurumsal/Bireysel Kredi Tahsisi, Mevduat Toplama, Yatırım Bankacılığı Hizmetleri, Müşteri Fonlarının İdaresi ve Saklanması, Sigorta Hizmetleri, Perakende Bankacılık hizmetleri gibi faaliyetleri istisnalar haricinde alınan kararlar gereği yapmamaktadır. Banka, bünyesine devir edilen varlık ve yükümlülüklerin tasfiye faaliyetlerine yönelik olarak sürdürülmesidir.

## Bankamız Ortaklık Yapısı



Banka'nın sermayesinde %100 doğrudan veya dolaylı hakimiyeti sözkonusu olan nitelikli pay sahibi grup, 09.07.2001 tarihinden itibaren T.C. Tasarruf Mevduatı Sigorta Fonu'dur.

Yönetim Kurulu başkan ve üyeleri ile genel müdür ve yardımcılarının Banka'da sahip oldukları paylar mevcut değildir.



## Yönetim Kurulu Başkanı'nın Döneme İlişkin Değerlendirmeleri

Birleşik Fon Bankası A.Ş. bankacılık ana faaliyet kollarından sayılan Kurumsal/Bireysel Kredi Tahsisi, Mevduat Toplama, Yatırım Bankacılığı Hizmetleri, Müşteri Fonlarının İdaresi ve Saklanması, Sigorta Hizmetleri, Perakende Bankacılık hizmetleri gibi faaliyetleri istisnalar haricinde alınan kararlar gereği yapmamaktadır. Banka, bünyesine devir edilen varlık ve yükümlülüklerin tasfiye faaliyetlerini yürütmektedir.

Bu kapsamda; Bankamıza diğer bankalardan 2001 ve 2012 yıllarında bilanço devirleri toplamı 6.899.458 bin TL olup, devirler sonrası bilanço büyüklüğü 7.607.581 bin TL'ye çıkmıştır. 2018 dönemi itibarıyla bilanço büyüklüğümüz 3.162.502 bin TL'dir. Aktiflerimizin en büyük kalemi devlet borçlanma senetleri, krediler ile bankalarda değerlendirilen likit kaynaklardan oluşmaktadır.

Birleşik Fon Bankası A.Ş. bünyesinde birleşen bankaların Fon'a devirlerinden dolayı Hazine tarafından konulan olağanüstü yedekler hesabında oluşan 67.234 bin TL'lik kaynak fazlasının, Tasarruf Mevduatı Sigorta Fon Kurulu'nun kararıyla Bankamız bünyesinde bırakılmasına karar verilmiştir.

Banka'nın "Bankaların Sermaye Yeterliliğinin Ölçülmesine ve Değerlendirilmesine İlişkin Yönetmelik" esaslarına göre hesaplanan konsolide olmayan sermaye yeterliliği standart oranı 31 Aralık 2018 tarihi itibarıyla % 104,61 olup, 2018 yılında elde edilen karı ise 86.440 bin TL olarak gerçekleşmiştir.

Varlık ve Yükümlülüklerin tasfiyesinin yanı sıra Tasarruf Mevduatı Sigorta Fonu'na devredilen tüm bankaların elektronik ve fiziki arşivinin idaresi Bankamızca yapılmaktadır.

Külli halefiyet konumunun gerekleri çerçevesinde sürdürmekte olduğumuz bilanço kalemlerinin takibi, tahsilatı ve tasfiyesi önümüzdeki dönemde de devam edecektir.

2017 yılı sonunda 225 olan personel sayımız 31.12.2018 tarihi itibarıyla 220 olup, devam eden faaliyetlerimiz minimum personelle gerçekleştirilmektedir.

**İsmail GÜLER**  
**Yönetim Kurulu Başkanı**



## Genel Müdür'ün Döneme İlişkin Değerlendirmeleri

Birleşik Fon Bankası A.Ş. Aralık 2018 faaliyet döneminde de bankacılık işlemleri alanında daha önce devralınan nakdi ve gayrinakdi kredilerle ilgili izleme, tasfiye ve yeniden yapılandırma çalışmalarını ve Fon Kurulu Kararları doğrultusunda görev tanımına giren konularda faaliyetlerini sürdürmektedir.

Bu kapsamda; Bankamıza diğer bankalardan 2001 ve 2012 yıllarında bilanço devirleri toplamı 6.899.458 bin TL olup, devirler sonrası bilanço büyüklüğü 7.607.581 bin TL'ye çıkmıştır.

2018 yıl sonu itibarıyla bilanço büyüklüğümüz 3.162.502 bin TL'ye inmiştir. Aktiflerimizin en büyük kalemi devlet borçlanma senetleri, krediler ile bankalarda değerlendirilen likit kaynaklardan oluşmaktadır.

2018 yıl sonu itibarıyla, toplam 1.564.870 bin TL nakdi krediler ve alacaklar ile 161.994 bin TL gayrinakdi krediler olmak üzere toplam 1.726.864 bin TL'lik kredi portföyü bulunmaktadır. Ayrıca 52.667 bin TL tutarında takipteki alacaklarla ilgili olarak takip işlemleri sürdürülmektedir.

Banka çatısı altında birleştirilen bankaların gayrinakdi risklerinin, kredi dışı bilanço kalemlerinin, menkul kıymet cüzdanları ve menkul varlıklarının mutabakat çalışmaları, inceleme/soruşturma çalışmaları ve davaları ile devir alınan dosyalarla ilgili izleme, tahsilat, ibra, tasfiye çalışmaları devam etmektedir. Bu çalışmaların tümü banka bünyesindeki operasyonel birimlerin ve gerek elektronik arşiv kabiliyetlerinin gerekse düzenli bir yapıya kavuşan belge arşivlerinden alınan destekle üstlenilmiş ve dönem içinde de aynı çalışmalar sürdürülmüştür.

Birleşik Fon Bankası A.Ş. personel sayısı; Tasarruf Mevduatı Sigorta Fonu Destek, Güvenlik, Arşiv ve Destek Birimleri ile bankalardan devir alınan ve kapanan tüm şubelerin faaliyetlerinin sürdürüldüğü Merkez Şube personeli de dahil olmak üzere 2017 yıl sonu itibarıyla toplamda 225 iken 31.12.2018 tarihi itibarıyla 220 olup, faaliyetlerimiz minimum personelle sürdürülmektedir.

**Dr. Ömer KALAV**  
**Genel Müdür**  
**Yönetim Kurulu Üyesi**

## Bankamızın Sektördeki Konumu

Birleşik Fon Bankası A.Ş., 7 külli halef ve 11 kısmi banka birleşimi ile 2018 yılı sonu itibarıyla 1 adet Merkez Şubesi ve 220 personeli ile **%100'ü T.C.Tasarruf Mevduatı Sigorta Fonu'na ait bir Fon Bankası'dır.**

## Bankamızın Faaliyet Konuları

**Krediler :** Bankamız bünyesine devir nakdi ve gayrinakdi risklerin tasfiyesini ve sorunlu hale düşen kredilerin Hukuk Birimi'ne devrini yükümlülükleri biten müşterilerin teminatlarının serbest bırakılmasını kapsamaktadır. Ayrıca (Fon Kurulunun 01.12.2016 tarih ve 2016/358 sayılı kararıyla Bankamızın, kayyımlik görev ve yetkileri TMSF'ye tevdi edilen/edilecek şirketler ile Fon İştirakleri/ şirketleri/bankalarıyla sınırlı olmak üzere; kredi kullandırma, mevduat kabul etme ve diğer bankacılık enstrümanları üzerinden kurumsal bankacılık faaliyetleri gerçekleştirebilmesine karar verilmiştir.) kayyım atanan firmaların Türk Parası finansman taleplerini ve Bankacılık işlemlerini kapsamaktadır.

**Dış İşlemler :** Bankamız bünyesine devir nakdi ve gayrinakdi riskleri takiben oluşan yükümlülüklerin tesbiti ve müeyyide işlemlerinin gerçekleştirilmesi, devir harici garantilerin takibi ve yazışmalarının yapılması, Resmi kurumlardan gelen serbest transfer ve dış ticaret işlemleri ile ilgili her türlü araştırmanın sonuçlandırılması, TMSF tarafından kayyım atanan firmaların yabancı para serbest transfer, dış ticaret (peşin ithalat, ihracat alıřları ) ve ihracat taahhüt takibi işlemlerini kapsamaktadır.

**Mevduat ve Risk Arařtırma :** Ağırlıklı olarak Resmi Kurum, TMSF ve müşteri talepleri doğrultusunda Bankamız bünyesine devir mevduat ve riskler ile ilgili her türlü araştırma, bloke, haciz işlemlerini kapsamaktadır.

**Hukuk :** Tüm Birimler tarafından Hukuk Birimi'ne gönderilen, sorunlu hale gelmiş risklerin takibi, Bankamıza devredilen varlık ve alacak ile Bankamız ile birleşen bankaların hak ve alacaklarının hukuki yollardan talep ve takibi, Bankamız aleyhine açılan davaların takiplerin izlenmesi, sonuçlandırılması, İdari çözümlere ilişkin hukuki görüş ve mütalaaların verilmesi, Resmi Gazete duyurularının yapılması, Bankamız ve bağılı birimlerinin hizmetlerini yürürlükteki mevzuata uygun olarak sorunsuz, etkin ve objektif bir biçimde yürütebilmelerini teminen, her türlü hukuki hizmetin verilmesi, hukuki ilişki ve ihtilafları Bankamız menfaatleri yönünde düzenlenmesi ve çözüme kavuşturulması, Banka'nın yapacağı sözleşme, protokol ve benzeri düzenlemelerin hukuki açıdan incelenmesi ve değerlendirilmesi, Banka'nın her türlü hukuksal işlemini kapsamaktadır.



**Mali İşler :** Banka faaliyetlerinin doğru bir biçimde bilançoya aktarılarak, Banka bilançosunun oluşturulması, yasal mercilere karşı banka yükümlülüklerini zamanında yerine getirilmesini kapsamaktadır.

**İnsan Kaynakları :** Bankamız Kurumsal Yönetim İlkeleri doğrultusunda; kariyer yönetimi, ücretlendirme ve özlük işleri, planlama, eğitim, performans yönetimi ve iş sağlığı ve güvenliği de dahil personel ile ilgili tüm işlemleri kapsamaktadır.

**Bilgi İşlem :** Külli halefiyet yöntemiyle Bankamıza intikal etmiş bankaların bilgisayar sistemlerini ayakta tutmak ve Bankacılık sistemimizin teknoloji alt yapısını outsource edilen firmalarla koordinesini kapsamaktadır.

**Denetim :** Tüm birim ve şube faaliyetlerinin kanuni mevzuat, genel bankacılık uygulamaları ve iç mevzuat çerçevesinde yürütülmesi için gerekli kontrolleri kapsamaktadır.



## BÖLÜM II

# Yönetime ve Kurumsal Yönetim Uygulamalarına İlişkin Bilgiler

## Yönetim Kurulu ve Denetim Komitesi Üyeleri

**İsmail GÜLER**

Başkan

### Mesleki Deneyimi

### Tarihleri

TMSF, Başkan Yardımcısı	2017-....
Boydak Holding A.Ş., Yönetim Kurulu Başkanlığı	2017- ....
Koza Holdin A.Ş., Yönetim Kurulu Üyeliği	2016- ....
TMSF, İştirakler ve Gayrimenkuller Daire Başkanlığı, Daire Başkanı	2016-2017
İflas Halinde Asya Katılım Bankası A.Ş.,Yönetim Kurulu Üyeliği, Başkanlığı	2015-2017
TMSF Finansman Daire Başkanlığı, Daire Başkanı	2013-2016
TMSF Sigorta ve Risk İzleme Daire Başkanlığı, Daire Başkanı	2012-2013
Arap Türk Bankası A.Ş., Yönetim Kurulu Üyesi	2011-2012
Birleşik Fon Bankası A.Ş.,Yönetim Kurulu Üyesi, Başkanlığı	2010- ....
RCT Varlık Yönetimi A.Ş., Yönetim Kurulu Üyeliği	2009-2010
Adabank A.Ş., Yönetim Kurulu Üyesi	2007-2017
TMSF, Varlık Yönetimi Daire Başkanlığı, Daire Başkanı	2008-2012
TMSF, Sigorta ve Risk İzleme Daire Başkanlığı, Grup Koordinatörü	2007-2008
TMSF, Denetim Daire Başkanlığı, Fon Denetçisi	2003-2007
TMSF, Tahsilat Dairesi Başkanlığı, Meslek Personeli	2001-2003
Türk Ticaret Bankası A.Ş., Teftiş Kurulu Başkanlığı, Başkan Yardımcısı	2001-2001
Türk Ticaret Bankası A.Ş., Teftiş Kurulu Başkanlığı, Müfettiş	1995-2001

### Öğrenim Durumu

Beykent Üniversitesi, Sosyal Bilimler Ens. Finans	2013
Ankara Üniversitesi, Siyasal Bilgiler Fakültesi, Kamu Yönetimi	1994

### Sorumluluk Alanı

TMSF Başkan Yardımcısı
Birleşik Fon Bankası A.Ş., Yönetim Kurulu Üyesi, Başkanlığı
Boydak Holding A.Ş., Yönetim Kurulu Başkanlığı
Koza Holdin A.Ş. / Yönetim Kurulu Üyeliği





**Ahmet MUTLU**  
Başkan Vekili  
Denetim Komitesi Üye

### **Mesleki Deneyimi**

### **Tarihleri**

TMSF, Denetim Dairesi Başkanı	2008- . . . .
Birleşik Fon Bankası A.Ş., Yönetim Kurulu Üyesi	2008- . . . .
Uzan Grubu, Yönetim Kurulu Başkanlığı	2010- . . . .
Fi Yapı San ve Tic A.Ş., Yönetim Kurulu Başkanlığı	2016-2018
İflas Halinde Asya Katılım Bankası A.Ş., Yönetim Kurulu Üyesi	2015-2017
TMSF, Varlık Yönetimi Dairesi Başkanı	2004-2008
Başbakanlık Başmüfettişi	2003-2004
Başbakanlık Teftiş Kurulu Başkan Yardımcısı	1998-2003
Başbakanlık Müfettişi	1991-1998
Başbakanlık Müfettiş Yardımcısı	1987-1991

### **Öğrenim Durumu**

Ankara Gazi Üniversitesi İktisadi ve İdari Bilimler Fakültesi, Maliye	1982-1987
---	-----------

### **Sorumluluk Alanı**

TMSF, Denetim Dairesi Başkanı  
Birleşik Fon Bankası A.Ş., Yönetim Kurulu Başkan Vekili, Denetim Komitesi Üyesi  
Uzan Şirketleri, Yönetim Kurulu Başkanlığı



**Mehmet SAZCI**

Üye

**Mesleki Deneyimi**

**Tarihleri**

Birleşik Fon Bankası A.Ş., Yönetim Kurulu Üyesi  
TMSF, Başkanlık Müşaviri  
TMSF, Başkanlık Müşavir Vekili  
BDDK, Fon Başkan Yardımcısı  
Maliye Bakanlığı, Maliye Müfettişi

2010- . . . .  
2006-2015  
2004-2006  
2002-2004  
1976-2002

**Öğrenim Durumu**

Ankara Üniversitesi, Siyasal Bilgiler Fakültesi, Maliye Bölümü

1974

**Sorumluluk Alanı**

Birleşik Fon Bankası A.Ş., Yönetim Kurulu Üyesi



## Çağrı SEYFİ

Üye

Denetim Komitesi Üye

### Mesleki Deneyimi

### Tarihleri

Birleşik Fon Bankası A.Ş., Yönetim Kurulu Üyesi	2016- . . . .
TMSF, Varlık Yönetimi Daire Başkanı	2015- . . . .
TMSF, Sigorta ve Risk İzleme Daire Başkanı	2015-2015
TMSF, Sigorta ve Risk İzleme Daire Başkan Vekili	2014-2015
TMSF, Finansman Daire Başkanlığı Grup Koordinatörü	2013-2014
TMSF, Denetim Daire Başkanlığı Denetçi	2007-2013
T.C. Sağlık Bakanlığı, Teftiş Kurulu Başkanlığı, Müfettiş	2005-2007
TEDAŞ, Genel Müdürlüğü, Teftiş Kurulu Başkanlığı, Müfettiş	2002-2005
T.C. Ziraat Bankası A.Ş., Teftiş Kurulu Başkanlığı, Müfettiş Yardımcısı	2000-2002

### Öğrenim Durumu

University of Southampton (İngiltere), School of Management, MBA	2011
Selçuk Üniversitesi, Sosyal Bilimler Enstitüsü, Kamu Yönetimi	2009
ODTÜ, İktisadi ve İdari Bilimler Fakültesi, İşletme Bölümü	1999

### Sorumluluk Alanı

Birleşik Fon Bankası A.Ş., Yönetim Kurulu ve Denetim Komitesi Üyesi
TMSF, Varlık Yönetimi Daire Başkanı
Türk Ticaret Bankası A.Ş., Yönetim Kurulu Üyeliği
Adabank, Yönetim Kurulu Başkanı
AKFA Holding, Yönetim Kurulu Başkanı
Kaynak Holding, Yönetim Kurulu Başkanı



**Enis Güçlü ŞİRİN**  
Üye

**Mesleki Deneyimi**

**Tarihleri**

Birleşik Fon Bankası A.Ş., Yönetim Kurulu Üyesi	2018- . . . .
TMSF, Sigorta ve Risk İzleme Daire Başkanlığı, Başkan Vekili	2018- . . . .
TMSF, Gözetim ve Koordinasyon Grubu, Fon Denetçisi	2017-2018
TMSF, Denetim Daire Başkanlığı, Fon Denetçisi	2001-2014
Sünerbank, Teftiş Kurulu Başkanlığı, Müfettiş Yardımcısı	1999-2001

**Öğrenim Durumu**

Boğaziçi Üniversitesi, İktisadi ve İdari Bilimler Fakültesi, Siyaset Bilimi ve Uluslararası İlişkiler	1992-1997
--	-----------

**Sorumluluk Alanı**

Birleşik Fon Bankası A.Ş. Yönetim Kurulu Üyesi TMSF, Sigorta ve Risk İzleme Daire Başkanlığı, Başkan Vekili
--



**Dr. Ömer KALAV**  
Genel Müdür  
Üye

### **Mesleki Deneyimi**

### **Tarihleri**

Birleşik Fon Bankası A.Ş., Genel Müdür	2018- . . . .
Birleşim Varlık A.Ş., Genel Müdür	2017- 2018
Birleşik Fon Bankası A.Ş., Genel Müdür	2011- 2017
Birleşik Fon Bankası A.Ş., Genel Müdür Yardımcısı	2004- 2011
Asya Finans Kurumu, Bireysel Bankacılık Bölüm Yöneticisi	2001- 2004
İhlas Finas Kurumu Alternatif Dağıtım Kanalları ve Mevduat Müdür Yardımcısı	1997-2002
Ziraat Finansal Kiralama A.Ş., Kredi Değerlendirme ve Tahsis Uzmanı, İthalat Operasyon Uzmanı	1995-1997
Şekerbank T.A.Ş. ,Genel Müdürlük İstihbarat ve Mali Tahlil Uzmanı	1991-1995

### **Öğrenim Durumu**

Okan Üniversitesi, Doktora	2010-2014
Bilgi Üniversitesi, Sosyal Bilimler Enstitüsü, MBA	2003-2006
Marmara Üniversitesi, İktisadi ve İdari Bilimler Fakültesi, İktisat Bölümü	1987-1992

### **Sorumluluk Alanı**

Birleşik Fon Bankası A.Ş., Genel Müdür ve Yönetim Kurulu Üyesi



## Genel Müdür Yardımcısı

### Hüseyin ÇAKIR

Genel Müdür Yardımcısı

#### Mesleki Deneyimi

#### Tarihleri

Asya Katılım Bankası A.Ş., Yönetim Kurulu Başkan Vekili	2016-2017
Asya Emeklilik ve Hayat A.Ş., Yönetim Kurulu Başkan Vekili	2016-2017
Işık Sigorta A.Ş., Yönetim Kurulu Üyesi	2016-2017
Tuna Yön. Hiz. Turizm ve Danş. ve Tic.A.Ş., Yönetim Kurulu Üyesi	2016- . . . .
Birleşik Fon Bankası A.Ş., Genel Müdür Yardımcısı	2014- . . . .
Birleşik Fon Bankası A.Ş., Kıdemli Yönetmen	2013-2014
Rize İl Genel Meclisi Üye	2009-2013
Rize Organize Sanayi Bölge Yönetim Kurulu Üyesi	2009-2013
Rize Belediyesi Başkan Yardımcısı	2007-2009
Kuveyt Türk Katılım Bankası A.Ş., Şube Müdürü	2005-2007
Türkiye Finans Katılım Bankası A.Ş., Şube Müdür Yardımcısı	2004-2005
İhlas Finans Kurumu A.Ş., Bankacılık Hizmetleri Müdür Yrd.Şube Md.	1995-2001
Albaraka Türk Katılım Bankası A.Ş., Şube Muhasebe Görevlisi	1992-1995

#### Öğrenim Durumu

Anadolu Üniversitesi, Adalet	2016- . . . .
Anadolu Üniversitesi, Menkul Değerler ve Sermaye Piyasası	2012-214
Karadeniz Teknik Üniveritesi	
İktisadi ve İdari Bilimler Fakültesi İşletme Bölümü	1984-1988

#### Sorumluluk Alanı

Birleşik Fon Bankası A.Ş., İnsan Kaynakları Krediler ve Mevduat Risk Arştırma Birimi, İdari İşler Birimi, Bilgi İşlem Birimi, İstihbarat ve Müşteri İlişkileri Birimi, Hazine Birimi, Merkez Şube, Elektronik Haberleşme ve Muhaberat Birimi.  
Asya Katılım Bankası A.Ş. Yönetim Kurulu Üyesi



## İç Sistemler Kapsamındaki Yöneticiler

### Yusuf YÜCE

Teftiş Kurulu Başkanı

#### Mesleki Deneyimi

	Tarihleri
Birleşik Fon Bankası A.Ş., Teftiş Kurulu Başkanlığı Başkanı	2017- ....
Birleşik Fon Bankası A.Ş., İç Kontrol ve Risk Yönetimi Birimi Müdürü V	2017- 2017
Birleşik Fon Bankası A.Ş., Teftiş Kurulu Başkanlığı, Müfettiş	2015- 2017
TMSF, I. Tahsilat Dairesi, Müfettiş	2011- 2015
Katar Faktoring A.Ş., Yönetici	2010 - 2011
Akçe Finans Faktoring A.Ş., Yönetici	2009 - 2010
Oyakbank A.Ş., Şube Müdürü	2002 - 2008
Etibank A.Ş. , Müdür Yardımcısı	2000 - 2002
Etibank A.Ş., Teftiş Kurulu Başkanlığı, Müfettiş	1998 - 2000
Sümerbank A.Ş., Teftiş Kurulu Başkanlığı, Müfettiş Yardımcısı	1996 - 1998
Akbank T.A.Ş., Teftiş Heyeti Reisliği, Müfettiş Muavini	1995 - 1996

#### Öğrenim Durumu

Ankara Üniversitesi, Siyasal Bilgiler Fakültesi, Kamu Yönetimi Bölümü

#### Tarihleri

1988- 1993

#### Sorumluluk Alanı

Birleşik Fon Bankası A.Ş., Teftiş Kurulu Başkanı

### Halil ÇELİKÇİ

İç Kontrol ve Risk Yönetimi Birim Müdürü

#### Mesleki Deneyimi

	Tarihleri
Birleşik Fon Bankası A.Ş., İç Kontrol ve Uyum Müdürü	2018 - ....
Birleşik Fon Bankası A.Ş., Şube ve İç Kontrol ve Risk Yönetimi Birimleri	1996 - 2018
CNR Ulusal Fuarçılık, Finansman Şefi	1993 - 1996

#### Öğrenim Durumu

Eynesil İmam Hatip Lisesi

1982- 1988

#### Sorumluluk Alanı

Birleşik Fon Bankası A.Ş., İç Kontrol ve Uyum Müdürü  
T.C. Maliye Bakanlığı MASAK Uyum Vekili

## Yönetim Kurulu ve Denetim Komitesi

Bankamız ana sözleşmesinin 15.maddesi gereğince; Yönetim Kurulu Genel Müdür dahil en az (5) en çok (7) üyeden oluşur. Genel Müdür Yönetim Kurulunun tabii üyesidir. Yönetim Kurulu üyelerinin Bankalar Kanunu ve ilgili mevzuatın öngördüğü nitelikleri taşımaları zorunludur.

Yönetim Kurulu toplantıları faaliyet dönemi içerisinde çoğunluğun katılımı ile yapılmıştır.

Denetim Komitesi, Yönetim Kurulunun icrai görevi bulunmayan (2) üyesinden oluşmaktadır. Bankamızda “Denetim Komitesi” üyeleri olarak Yönetim Kurulu Üyeleri Sn.Ahmet MUTLU ile Sn.Çağrı SEYFİ görev yapmaktadırlar.

Teftiş Kurulu Başkanlığı ile İç Kontrol ve Uyum Birimi tarafından Bankamızda gerçekleştirilen tüm denetimler hakkında Denetim Komitesi’ne üçer aylık faaliyet raporları hazırlanmış olup, ayrıca aylık bilgilendirme toplantıları düzenlenmiştir.

Bağımsız dış denetim firması tarafından üçer aylık dönemler itibarıyla Bankamız denetim raporlarının sonuçlarının Denetim Komitesine sunumu yapılmıştır.

## İç Sistemler

BDDK tarafından hazırlanan ve önce 1 Kasım 2006 tarihli, daha sonra da güncellenerek 28 Haziran 2012 tarihli Resmi Gazete’de yayınlanan “*Bankaların İç Sistemleri Hakkında Yönetmelik*” ile bankaların kuracakları iç kontrol, iç denetim ve risk yönetim sistemlerine ve bunların işleyişine ilişkin usul ve esaslar düzenlenmiştir. Bu bağlamda Bankamız Yönetim Kurulunun 26.12.2006 tarih ve 127 sayılı kararı ile Bankamızda “Denetim Komitesi”nin oluşturulmasına ve Yönetim Kurulu’nun İç Sistemler kapsamındaki görev ve sorumluluklarını “Denetim Komitesi”ne devretmesine karar verilmiştir.

BDDK tarafından hazırlanan ve 11 Temmuz 2014 tarihli Resmi Gazetede yayımlanan “*Bankaların İç Sistemleri ve İçsel Sermaye Yeterliliği Değerlendirme Süreci Hakkında Yönetmelik*” ile bir önceki “*Bankaların İç Sistemleri Hakkında Yönetmelik*” yürürlükten kaldırılmış olup, iç kontrol, iç denetim ve risk yönetim sistemleri ve bunların işleyişine ilişkin usul ve esaslar yönetmelik çerçevesinde yürütülmektedir.

26.09.2018 tarih ve 123 sayılı Yönetim Kurulu kararı ile, İç Kontrol ve Risk Yönetimi Birimi; İç Kontrol ve Uyum Birimi ile Risk Yönetimi Birimi olarak ikiye ayrılmıştır. Teftiş Kurulu Başkanlığı, İç Kontrol ve Uyum Birimi ile Risk Yönetimi Birimi, Yönetim Kurulu tarafından görevlendirilmiş olan Denetim Komitesi ile koordinasyon halinde faaliyetlerini sürdürmektedir.





YILLIK FAALİYET RAPORU

**BİRLEŞİK FON BANKASI A.Ş.**  
**01.01.2018 – 31.12.2018 Faaliyet Dönemi**  
**Olağan Genel Kurulu**

## **Yönetim Kurulu**

### **Faaliyet Raporu**

Bankamızın 2018 yılı içinde yürüttüğü faaliyetlerin sonuçlarının geçmiş dönemlerle karşılaştırmalı mali tabloları, 31.12.2018 tarihi itibarı ile hazırlanan “**Yıllık Faaliyet Raporu**” içinde detaylı sunulmuştur.

Bağımsız Denetim Raporlarında ve Banka Denetim Kurulu Raporunda ayrıntıları ile belirtilen faaliyetlerimiz, uygulama politikaları ve yönetim yaklaşımları açısından irdelenerek aşağıda özetlenmiştir.

#### **BANKANIN YÖNETİM YAPISI :**

##### **YÖNETİM KURULU**

İsmail GÜLER	Başkan
Ahmet MUTLU	Başkan Vekili
Mehmet SAZCI	Üye
Çağrı SEYFİ	Üye
Enis Güçlü ŞİRİN	Üye
Dr. Ömer KALAV	Genel Müdür / Üye

##### **DENETİM KOMİTESİ**

Ahmet MUTLU  
Çağrı SEYFİ

Banka Yönetimi, faaliyet dönemi içinde Denetim Komitesi’ne bağlı Teftiş Kurulu Başkanlığı, İç Kontrol ve Uyum Birimi ve Risk Yönetimi Birimi ile Genel Müdür’e bağlı bir Genel Müdür Yardımcısı ve Mali İşler Birim Müdürlüğü tarafından yürütülmüştür.



## BANKACILIK FAALİYETLERİ

Birleşik Fon Bankası A.Ş. bankacılık ana faaliyet kollarından sayılan Kurumsal / Bireysel Kredi Tahsisi, Mevduat Toplama, Yatırım Bankacılığı Hizmetleri, Müşteri Fonlarının İdaresi ve Saklanması, Sigorta Hizmetleri, Parekende Bankacılık Hizmetleri gibi faaliyetleri istisnalar haricinde alınan kararlar gereği yapmamaktadır. Banka, bünyesine devir edilen varlık ve yükümlülüklerin tasfiye faaliyetlerini yürütmektedir.

Aktif büyüklüğümüz, diğer bankalardan 2001 ve 2012 yıllarında bilanço devirleri toplamı 6.899.458 bin TL olup, devirler sonrası bilanço büyüklüğü 7.607.581 bin TL'ye çıkmıştır. 2018 Aralık dönemi itibarıyla bilanço büyüklüğümüz 3.162.502 bin TL'ye inmiştir. Aktiflerimizin en büyük kalemi devlet borçlanma senetleri, krediler ile bankalarda değerlendirilen likit kaynaklardan oluşmaktadır.

Raporlanan dönemin yılsonu itibarıyla 1.564.870 bin TL toplam nakdi kredi ve 161.994 bin TL gayrinakdi olmak üzere toplam 1.726.864 bin TL'lik krediler portföyü bulunmaktadır.

Ayrıca 52.667 bin TL tutarında takipteki alacaklarla ilgili tahsilat çalışmaları Hukuk Birimi ve ilgili birimler tarafından sürdürülmektedir.

Bilançonun kaynak tarafının en büyük kalemini mevduat, sermaye benzeri kredi ve özkaynaklar oluşturmaktadır.

## BANKACILIK DESTEK FAALİYETLERİ

BDDK tarafından hazırlanarak 5 Kasım 2011 tarihinde yayınlanan 28106 sayılı “*Bankaların Destek Hizmeti Almalarına İlişkin Yönetmelik*” te yer alan esaslara uygun olarak Bankada 2012 yılı içerisinde Destek Hizmeti Alımı Prosedürü hazırlanmıştır. Prosedürle birlikte Destek Hizmetleri Risk Yönetimi Programı hazırlanarak Yönetim Kurulu tarafından onaylanmıştır. “*Destek Hizmetleri Risk Yönetim Programı* ” 2018 yılı için güncellenmiş olup, Yönetim Kurulunun bilgisine sunulmuştur.

Söz konusu yönetmelik kapsamında Destek Hizmetleri Komitesi kurularak destek hizmeti kriterleri belirlenmiş,

Yaz Bilgi Sistemleri ve Ticaret A.Ş., Mapa Global Bilgisayar Yazılım Danışmanlık San. Ltd. Şti., Fineksus Bilişim Çözümleri Tic. A.Ş., Kriptek Kripto ve Bilişim Teknolojileri San. Tic. A.Ş., ile Hobim Bilgi İşlem Hizmetleri A.Ş. firmalarından destek hizmeti alınmasına karar verilmiştir. Destek hizmeti alınan firmalar ile ilgili risk analiz raporları ile teknik yeterlilik raporları hazırlanmış ve Yönetim Kurulunun bilgisine sunulmuştur.

2018 yılı denetim döneminde Banka'nın bilgi işlem konusunda destek hizmeti aldığı, Banka açısından kritik önemdeki Yaz Bilgi Sistemleri ve Ticaret A.Ş., Mapa Global Bilgisayar Yazılım Danışmanlık San. Ltd.Şti., Fineksus Bilişim Çözümleri Tic. A.Ş. ile Kriptek Kripto ve Bilişim Teknolojileri San. Tic. A.Ş.'nin denetlenmesi yapılmış ve ilgili raporlar Yönetim Kurulunun bilgisine sunulmuştur.



## KURUMSAL YÖNETİM İLKELERİ

Yüksek seviyede iş etiğine ulaşabilmek amacıyla Banka'nın faaliyetlerini sürdürürken uyacağı kurallar ve önerilerin Türkiye Cumhuriyeti'nin yasal gereklilikleri, Bankacılık Düzenleme ve Denetleme Kurumu, TMSF ve TBB kararları, Banka Ana Sözleşmesi ve Bankamız genel kuralları uyarınca, Bankamızın kurumsal yönetimine ilişkin yapı ve süreçler ile bunlara ilişkin düzenlenen ilkeler doğrultusunda çalışma ve önerilerde bulunmak ve Bankacılık Düzenleme ve Denetleme Kurumu tarafından 01.11.2006 tarih ve 26333 sayılı Resmi Gazete'de yayımlanan "*Bankaların Kurumsal Yönetim İlkelerine İlişkin Yönetmelik*" çerçevesinde "*Kurumsal Yönetim Komitesinin*" görev ve çalışma esasları düzenlenmiştir.

Banka çatısı altında birleştirilen bankaların gayrinakdi risklerinin, kredi-dışı bilanço kalemlerinin, menkul kıymet cüzdanları ve menkul varlıklarının mutabakat çalışmaları, inceleme / soruşturma çalışmaları ve davaları ile devir alınan dosyalarla ilgili izleme, tahsilat, ibra, tasfiye çalışmaları devam etmektedir. Bu çalışmaların tümü banka bünyesindeki operasyonel birimlerin ve gerek elektronik arşiv kabiliyetlerinin gerekse düzenli bir yapıya kavuşan belge arşivlerinden alınan destekle üstlenilmiş ve dönem içinde de aynı çalışmalar sürdürülmüştür.

Banka, bu faaliyetlerini 2002 yılı sonundan bu yana, bankalardan devir alınan ve kapanan tüm şubelerin faaliyetlerinin sürdürüldüğü Merkez Şubemiz de dahil olmak üzere toplamda 220 personeli ile birlikte resmi makamlar nezdindeki hak ve yükümlülüklerini 2018 yılı faaliyet döneminde de devam ettirmiştir.

## SONUÇ

Banka, TMSF'ye devredildiğinden bu yana, BDDK'nın sektör için öngördüğü tüm ilke ve zorunluluklarına uygun olarak raporlama yapmakta olup, ayrıca BDDK tarafından 2007 yılında başlatılan Bağımsız Bilgi Sistemleri ve Bankacılık Süreçleri Denetimi de dahil olmak üzere bağımsız dış denetim süreçlerini yerine getirmektedir.

Bankamızda, külli halefiyet konumunun gerekleri çerçevesinde sürdürmekte olduğumuz bilanço kalemlerinin takibi, tahsilatı ve tasfiye işlemlerinin 2019 yılında da sürdürülmesi planlanmaktadır.

Genel Kurul'un bilgi ve değerlendirmelerine saygı ile arz olunur.

**BİRLEŞİK FON BANKASI A.Ş.**  
**YÖNETİM KURULU**

**Dr. Ömer KALAV**  
**Genel Müdür**  
**Yönetim Kurulu Üyesi**

**İsmail GÜLER**  
**Yönetim Kurulu Başkanı**

## İnsan Kaynakları ve Politikası

**İnsan Kaynakları Birimi** ; Kurumsal Yönetim İlkelerimizde belirtilen Bankamız genel hedef, strateji, vizyon ve misyonu doğrultusunda çalışanlarımızın motivasyon, verimlilik ve sağlıklı ve güvenli bir ortamda iş yaşam kalitesini artırmayı amaçlar. Bu amaca ulaşabilmek için organizasyon, iş gücü planlama, işe alma, ücretlendirme, özlük haklarının düzenlenmesi, ödüllendirme ve kariyer planlama ile ilgili konularda uygulamaların gerçekleşmesi sağlanır. Banka mevcut çalışanları ile Bankamız'a külli halefiyet prensibi ile devrolan tüm bankaların eski çalışanlarının; özlük hakları ile ilgili işlemler yapılmakta, sorun ve talepleri değerlendirilerek çözümler bulunmaktadır.

**Bankamızın işe alım politikası** ; Bankamız insan kaynakları gereksinimlerinde çalışanların kariyer planları ve kurum ihtiyaçları doğrultusunda yine Bankamız içinden karşılanmasına öncelik verilmektedir. Bankanın verimliliğine yönelik olarak boş kadrolara; öncelikle bankamız bünyesinden değerlendirilerek çalışanların performans, beceri, eğitim ve hizmet süreleri de dikkate alınarak atamalar yapılmaktadır.

**Performans Değerlendirme Sistemi** ; Personelin kendisini geliştirmesini teşvik etmek üzere yılda iki kez hedef ve yetkinlikler bazlı Performans Değerlendirme Sistemi uygulanmaktadır. Banka çalışanlarının mevcut performanslarını değerlendirmek ve ileriye yönelik gelişimlerini sağlamak amacıyla geliştirilmiştir. Ana hedef, çalışanların potansiyelleri ve becerileri doğrultusunda sürekli gelişim içinde oldukları bir ortam yaratmaktır.

**Ücret Politikaları** ; Banka, personeline sahip olduğu unvan, yetkinlik ve üstlendiği sorumluluklar çerçevesinde aylık ücret ödemesi yapar. Piyasa araştırması, enflasyon oranları ve enflasyona endeksli ücret artış oranları değerlendirilerek Bankamız ücret artış oranları tespit edilir. Bunun dışında yılda 2 kez performansla dayalı Performans Primi Ödemesi yapılmaktadır. İş ile ilgili gerekli bilgi ve tecrübe ücretler arasındaki farklılaşmayı oluşturur.

**Terfi** ; Gerek çalışanların performansı gerekse organizasyonel ihtiyaçlar göz önüne alınarak, Personel Komitesi'nin uygun gördüğü terfi talepleri uygulamaya alınmaktadır.

**Eğitim Faaliyetleri** ; Çalışanların bilgi ve becerilerini en iyi biçimde kullanmalarını sağlamak, Bankamıza olan katkılarını en üst düzeye çıkarmak, çalışanlarımızın gelişimini ön planda tutmak ve sürekli olarak insana yatırım yapmak üzere kurum içi eğitimler düzenlenmekte ve bunun yanı sıra çalışanlarımızın Türkiye Bankalar Birliği, Sermaye Piyasası Aracı Kuruluşlar Birliği, İMKB vb. resmi kurumların organize ettiği eğitim ve seminerlere katılımı sağlanmaktadır. Ayrıca bireysel gelişimin arttırılmasına katkıda bulunmak ve yabancı dil bilgisini geliştirmeye teşvik etmek amacıyla Yabancı Dil Eğitim olanağı sağlanmakta ve Yabancı dil tazminatı ödemesi yapılmaktadır.

**Diğer** ; Tüm çalışanlarımıza (eş ve çocukları dahil) Özel Sağlık Sigortası yapılmakta ve ayrıca tüm çalışanlar bankamız servis ve yemek hizmetlerinden faydalanabilmektedir. Destek Hizmet grubu ve Güvenlik Görevlilerimize yılda iki kez olmak üzere Giyim Yardımı yapılmaktadır.

## Bankanın Dahil Olduğu Risk Grubuna İlişkin Bilgiler

Bankamız hisselerinin tamamına sahip Tasarruf Mevduatı Sigorta Fonuna devralınan bankaların dava takipleri ile bankaların iştiraklerinin taraf olduğu ve olacağı dava ve takipler nedeniyle Bankamız nezdinde tesis edilmiş gayri nakdi 91.453 bin TL tutarında belirlenen limit dahilinde 31 Aralık 2018 tarihi itibarıyla 4.302 bin TL ve 159 bin USD (836 bin TL) teminat mektubu verilmiştir.

Gayrinakdi işlemlerin dışında Bilanço'nun varlıklar kısmında diğer aktif hesaplar içerisinde takip edilen temlikler ile masraf, harç tutarları vb. tutarlar ile bilanço'da pasif kısmında muhtelif borçlar hesabında takip edilen Tasarruf Mevduatı Sigorta Fonu'na temlik olmuş müşterilerle ilgili bankamızca yapılan tahsilatlar bulunmaktadır.

Külli halefiyet yöntemiyle Bankamıza intikal etmiş bankalardan İktisat Bankası T.A.Ş.' den diğer aktif hesaplar içerisinde devir olan ve yapılan çalışmalar sonucunda %0.0074 payla iştirakler hesabına alınıp takip edilen Paksoy Ticaret ve Sanayi A.Ş. firması ile yine külli halefiyet yöntemiyle devir olan Toprakbank A.Ş.'den kaynaklanan gayri nakdi işlemimiz mevcut olup, bunun dışında bilanço'nun aktif kısmında diğer aktif hesaplar içerisinde yer alan tutarlar bulunmaktadır.

## Destek Hizmetleri

BDDK tarafından hazırlanarak 5 Kasım 2011 tarihinde yayınlanan 28106 sayılı “*Bankaların Destek Hizmeti Almalarına İlişkin Yönetmelik*”te yer alan esaslara uygun olarak Bankada 2012 yılı içerisinde Destek Hizmeti Alımı Prosedürü hazırlanmıştır. Prosedürle birlikte Destek Hizmetleri Risk Yönetimi Programı hazırlanarak Yönetim Kurulu tarafından onaylanmıştır. “*Destek Hizmetleri Risk Yönetim Programı*” 2018 yılı için güncellenmiş olup, Yönetim Kurulunun bilgisine sunulmuştur.

Söz konusu yönetmelik kapsamında Destek Hizmetleri Komitesi kurularak destek hizmeti kriterleri belirlenmiştir. Yaz Bilgi Sistemleri ve Ticaret A.Ş., Mapa Global Bilgisayar Yazılım Danışmanlık San. Ltd.Şti., Hobim Bilgi İşlem Hiz. A.Ş., Fineksus Bilişim Çözümleri Tic. A.Ş. ile Kriptek Kripto ve Bilişim Teknolojileri San. Tic. A.Ş. firmalarından söz konusu yönetmelik kapsamında destek hizmeti alınmasına karar verilmiştir. Destek hizmeti alınan firmalar ile ilgili risk analiz raporları ile teknik yeterlilik raporları hazırlanmış ve Yönetim Kurulu'nun bilgisine sunulmuştur.

2018 yılı denetim döneminde Banka'nın bilgi işlem konusunda destek hizmeti aldığı, Banka açısından kritik önemdeki Yaz Bilgi Sistemleri ve Ticaret A.Ş., Mapa Global Bilgisayar Yazılım Danışmanlık San. Ltd.Şti., Fineksus Bilişim Çözümleri Tic. A.Ş. ile Kriptek Kripto ve Bilişim Teknolojileri San. Tic. A.Ş.'nin denetlenmesi yapılmış ve ilgili raporlar Yönetim Kurulunun bilgisine sunulmuştur.

## Kurumsal Yönetim İlkeleri

Yüksek seviyede iş etiğine ulaşabilmek amacıyla Banka'nın faaliyetlerini sürdürürken uyacağı kurallar ve önerilerin Türkiye Cumhuriyeti'nin yasal gereklilikleri, Bankacılık Düzenleme ve Denetleme Kurumu, TMSF ve TBB kararları, Banka Ana Sözleşmesi ve Bankamız genel kuralları uyarınca, Bankamızın kurumsal yönetimine ilişkin yapı ve süreçler ile bunlara ilişkin düzenlenen ilkeler doğrultusunda çalışma ve önerilerde bulunmak ve Bankacılık Düzenleme ve Denetleme Kurumu tarafından 01.11.2006 tarih ve 26333 sayılı Resmi Gazete'de yayımlanan “Bankaların Kurumsal Yönetim İlkelerine İlişkin Yönetmelik” çerçevesinde “Kurumsal Yönetim Komitesinin” görev ve çalışma esasları düzenlenmiştir.

Bankacılık işlemleri alanında devralınan nakdi ve gayrinakdi risklerin kredi-dışı bilanço kalemleri, menkul kıymet cüzdanları, soruşturma çalışmaları ve davaları ile devir alınan dosyalarla ilgili izleme, tahsilat, ibra, tasfiye çalışmaları devam etmektedir. Bu çalışmaların tümü banka bünyesindeki operasyonel birimler tarafından kurumsal yönetim ilkeleri çerçevesinde sürdürülmüştür.

Banka, bu faaliyetlerini 2002 yılı sonundan bu yana, bankalardan devir alınan ve kapanan tüm şubelerin faaliyetlerinin sürdürüldüğü Merkez Şubemiz de dahil olmak üzere toplamda 220 personeli ile birlikte resmi makamlar nezdindeki hak ve yükümlülüklerini 2018 yılı faaliyet döneminde de devam ettirmiştir.



## **BÖLÜM III**

# **Finansal Bilgilere ve Risk Yönetimine İliŐkin Deęerlendirmeler**

## İç Sistemleri İşleyişinin Denetim Komitesi Tarafından Değerlendirilmesi

Bankamız bünyesinde yer alan Teftiş Kurulu Başkanlığı, İç Kontrol ve Uyum Birimi ile Risk Yönetimi Birimi, Yönetim Kurulunun denetim ve gözetim faaliyetlerinin yerine getirilmesine yardımcı olmak üzere kurulmuş olan Denetim Komitesine bağlı olarak faaliyetlerini sürdürmektedir.

### Teftiş Kurulu Başkanlığı

Hali hazırda bünyesine devir edilen varlık ve yükümlülüklerinin tasfiye edilmesi için faaliyetini sürdüren, bankacılığın ana faaliyetlerinden olan mevduat toplama ile kredi tahsis faaliyetlerini gerçekleştirilmeyen Birleşik Fon Bankası A.Ş.'nin özel durumu nedeniyle Teftiş Kurulunun çalışmaları ağırlıklı olarak inceleme ve soruşturmalardan oluşmaktadır. Bununla birlikte; Teftiş Kurulu Başkanlığınca, Yönetim Kurulu tarafından onaylanan plan doğrultusunda, risk odaklı denetim anlayışı kapsamında, Genel Müdürlük Birimlerinde ve Merkez Şubemizde denetimler yapılmaktadır.

2018 yılında, Teftiş Kurulu Başkanlığınca hazırlanan 3 adet inceleme raporuna ilave olarak, Bilgi Teknolojilerinin denetimi, Uyum Programının denetimi, Hazine Biriminin teftişi, İç Kontrol ve Risk Yönetimi Biriminin teftişi, Merkez Şubenin teftişi ile bilgi sistemleri konusunda dış destek hizmeti sunan Yaz Bilgi Sistemleri ve Ticaret A.Ş. ve diğer 3 firmanın (Merkez Bankası üzerinden işletilen EFT sistemi konusunda destek hizmeti sunan Global Bilişim Bilgisayar Yazılım Danışmanlık San. ve Tic. Ltd. Şti., sistem bilgilerinin loglanması konusunda destek hizmeti sunan Kriptek Kripto ve Bilişim Teknolojileri San. Tic. A.Ş., swift sistemi konusunda destek hizmeti sunan Fineksus Bilişim Çözümleri Tic. A.Ş.) denetimi yapılmıştır. İdari İşler Birimi teftişi tamamlanmış, Krediler ve Mevduat Risk Araştırma Birimine ait incelemeler ile Birimlerden gelen iki adet konu hakkındaki inceleme devam etmektedir. Teftiş çalışmaları, Bankacılık Kanunu ve ilgili diğer mevzuat ve yönetmeliklere, banka içi politika ve kurallara ve bankacılık teamüllerine uygun şekilde gerçekleştirilmekte, risk odaklı bakış açısı ile değerlendirmelerde bulunmaktadır.

BDDK'nın 30.07.2010 tarihli Genelge ile duyurusunu yaptığı ve ilk kez 2011 yılı denetim dönemine ilişkin olarak hazırlanan Yönetim Beyanı kapsamında, Teftiş Kurulu Başkanlığınca, 2018 yılı denetim dönemine ait bilgi sistemleri ve bankacılık süreçleri ile ilgili iç kontrollerin etkinlik, yeterlilik ve uyumluluğu hakkında değerlendirmede bulunularak risk matrisi, risk değerlendirme raporu ve formlar oluşturularak Birimlere destek verilmiştir.

Teftiş Kurulu bünyesinde bulunan Bilgi Teknolojileri Denetçisi; belirli periyotlarla yapılan denetime ilişkin formların oluşturulması, güncellenmesi ve ilgili kişilerce doldurulması işlemlerini takip etmekte, ayrıca bilgi sistemleri ve Bankamıza destek hizmeti sunan firmaların denetimini yapmaktadır.



2018 yılında Banka Müfettişlerince hizmet alım ihaleleri için verilen zarfların açıldığı farklı tarihlerdeki toplam 41 adet İhale Komisyonu toplantısına iştirak edilmiştir. Muhtelif tarihlerde Merkez Şube kasalarında bulunan nakit kıymetlerin sayımı yapılmıştır.

Teftiş Kurulu Başkanlığının üyeleri tarafından; 14.09.2018 tarihinde “*Elektronik Belge Yönetim Sistemi*” eğitimi, 24.10.2018 tarihinde “*Masak*”, 26.10.2018 tarihinde “*2018 Yılı İş Sürekliliği*” 07.12.2018 tarihinde “*2018 Yılı Bilgi Yönetimi ve BT İş Sürekliliği*” e-egitimleri alınmıştır. BT Denetçisi ve Müfettiş tarafından 22.10.2018 tarihinde “*2018 yılı Bilgi Güvenliği Yönetimi*” e-egitimi alınmıştır.

Teftiş Kurulu tarafından denetimleri tamamlanan Birimler ve / veya Şubenin yetkilileri ile yıl içerisinde çeşitli defalar toplantılar düzenlenerek raporda yer alan husus ve önerilerle ilgili takipler yapılmış, aksaklıkların giderilmesine yönelik görüş alışverişinde bulunulmuştur. Daha önceki dönemlerde hazırlanan raporlara ilişkin izleme faaliyetleri yerine getirilmiştir.

Teftiş Kurulu Başkanlığı tarafından üç ayda bir Denetim Komitesine ilgili döneme ait Faaliyet Raporları gönderilmekte olup, söz konusu raporlar ayrıca Yönetim Kuruluna sunulduktan sonra BDDK'ya iletilmektedir. Yıllık olarak Risk Değerlendirme Raporu ve Risk Matrisi doğrultusunda hazırlanan Denetim Planı, Yönetim Kurulunun onayını müteakiben BDDK'ya gönderilmektedir. İnceleme raporları ile Denetim Planına paralel olarak gerçekleştirilen denetim raporları Denetim Komitesi vasıtasıyla Yönetim Kurulunun bilgisine sunulmaktadır. Denetim Komitesi herhangi bir periyoda bağlı kalmaksızın Teftiş Kurulu Başkanı, Müfettiş ve Bilgi Teknolojileri Denetçisi ile görüşmektedir.

## İç Kontrol ve Uyum Birimi

İç kontrol sisteminin amacı, bankanın varlıklarının korunmasını, faaliyetlerin etkin ve verimli bir şekilde Bankacılık Kanununa, “*Bankaların İç Sistemleri Ve İçsel Sermaye Yeterliliği Değerlendirme Süreci Hakkında Yönetmelik*”e ve ilgili diğer mevzuata, banka içi politika ve kurallara ve bankacılık teamüllerine uygun olarak yürütülmesini, muhasebe ve finansal raporlama sisteminin güvenilirliğini, bütünlüğünü ve bilgilerin zamanında elde edilebilirliğini sağlamaktır.

Bu bağlamda İç Kontrol faaliyetleri aşağıda yer almaktadır;

- Bankanın işlemlerinin kanunlar, tüzükler ve yönetmelikler başta olmak üzere tüm mevzuat hükümlerine, Yönetim Kurulu karar ve direktifleri ile Genel Müdürlük talimatlarına uygun olarak yapılıp yapılmadığını kontrol etmek.
- Bankamızın tüm organizasyon ve faaliyetleri ile Bankamızın özel durumu göz önüne alınarak hazırlanmış olan İç Kontrol El Kitabında yer alan tüm Banka birimlerince yapılan işler ve Bankamız intranet ortamında mevcut iş akışları ve prosedürlerine uyulmasını denetlemek.
- Bankamız resmi raporlarının mevcut yasa, yönetmelik ve tebliğlere uygunluğunu, zamanında hazırlanmalarını kontrol etmek.

- Periyodik kontroller yapmak ve periyodik kontroller ile sınırlı kalmayıp erken uyarı sistemleri geliştirerek doğması muhtemel riskleri önceden bildirmek ve önlem alınmasını sağlamak.
- Etkin bir iç kontrolün sağlanması amacı ile tüm personelin, kendi sorumluluklarını yerine getirmeleri, meslek ilkeleri ile bağdaşmayan uygulamalar ile görevleri dolayısı ile karşılaştıkları Banka politikalarına aykırı veya yasal olmayan faaliyetler gibi hususları üst düzey yönetime aktarmaları konusunda bilinçlenmelerini sağlamak.

İç Kontrol ve Uyum Birimi tarafından Gün İçi Kontroller, Merkez Şube, Krediler ve Mevduat Risk Araştırma Birimi, Mali İşler Birimi, İdari İşler Birimi, Bilgi İşlem Birimi, İnsan Kaynakları Birimi, Hazine Birimi tarafından yapılan işlemler aylık olarak kontrol edilmektedir. Söz konusu kontroller sırasında önemli bir problem yaşanmamış olup, kontroller sırasında olumsuz bir durumla karşılaşılması halinde gerekli uyarılar anında yapılarak gerekli düzeltmelerin yapılması sağlanmıştır.

Diğer yandan, BDDK'nın 30.07.2010 tarihli Genelge ile duyurusunu yaptığı ve ilk kez 2011 yılı denetim dönemine ilişkin olarak hazırlanan Yönetim Beyanı kapsamında İç Kontrol ve Uyum Birimi tarafından 2018 yılı için bankacılık süreçlerine ilişkin iç kontrollerin etkinlik, yeterlilik ve uyumluluğuna ilişkin değerlendirmede bulunularak ilgili risk matrisi ve formların oluşturulması çalışmaları yürütülmüştür.

2018 yıl sonu itibarıyla Bankamızda gerçekleşen nakit hareketlerine ait fişlerin sayısı aşağıdaki tabloda yer almakta olup, Merkez Şube tarafından yapılan nakit ödemelerde 20 bin TL ve üzeri, EFT'lerde 2 bin TL ve üzeri işlemler, Mali İşler Birimi tarafından yapılan işlemlerde ise örnekleme sistemi ile tutar sınırı gözetmeksizin kontroller gerçekleştirilmiştir.

	<b>Toplam</b>
Gelen EFT	79.403
Giden EFT	12.981
Yatan	3.375
Çekilen	378
Swift	2.531
<b>TOPLAM</b>	<b>98.868</b>

	<b>Toplam</b>
Genel Müdürlük	8.004
Hazine	2.455
Merkez Şube	43.595
<b>TOPLAM</b>	<b>54.054</b>

Ayrıca uyum programı kapsamında tarafımızca "Mevduat Risk Derecelendirmesi" çalışması yapılmış olup, söz konusu çalışma kapsamında 0-10 bin TL arasındaki mevduat düşük riskli, 10 bin TL - 100 bin TL arası mevduat orta riskli, 100 bin TL ve üstü mevduat yüksek riskli mevduat olarak değerlendirilmiştir. Bu kapsamda müşterilerin bir ayda gerçekleştirdiği nakit hareketlerinin (EFT, Swift, kasa işlemi) sayısı ile ilgili olarak tarafımızca yapılan değerlendirme neticesinde de 0-10 arasındaki işlem yapan müşteriler düşük riskli, 10-20 arasındaki işlem yapan müşteriler orta riskli, 20 ve üzerinde işlem yapan müşteriler yüksek riskli olarak değerlendirilmiştir.

Aynı kapsamda müşterilerin bir ayda gerçekleştirdiği nakit hareketlerinin (EFT, Swift, kasa işlemi) tutarı ile ilgili olarak tarafımızca yapılan değerlendirme neticesinde 0-10 bin TL arasındaki işlemler düşük riskli, 10 bin TL - 100 bin TL arasındaki işlemler orta riskli ve 100 bin

TL ve üzeri işlemler yüksek riskli olarak değerlendirilmiş olup, kontrol çalışmaları sırasında söz konusu değerlendirmeler göz önüne alınmıştır.

Uyum programı kapsamında yapılan kontroller şube rapor formatına da eklenmiş, bu bağlamda hesap açılışlarında yapılması gereken işlemler, işlem limitleri, müşteri riski, ülke ve coğrafi riskler göz önüne alınarak kontroller yapılmaktadır. Bu bağlamda yapılan kontrollerde 2018 yılı içerisinde şüpheli bir işleme rastlanmamıştır.

## Risk Yönetimi Birimi

Bilindiği gibi bankalar, taşıdıkları tüm riskleri tespit edecek, ölçecek, kontrol edecek, yönetecek ve bu riskler için yeterli sermayeyi bulunduracak şekilde Yönetim Kurulunun ve üst düzey yönetimin izleme işlevini de içeren geniş kapsamlı bir risk yönetimi sistemi tesis ve idame ettirirler.

Bu bağlamda Bankamızda BDDK tarafından belirlenen standart ölçüm metodları kullanılarak Bankanın maruz kaldığı faiz riski, hisse senedi riski ve kur riskinden oluşan piyasa riskleri düzenli olarak ölçülmektedir. Ayrıca Basel II uygulaması gereği BDDK tarafından yayınlanan Bankaların Sermaye Yeterliliğinin Ölçülmesine ve Değerlendirilmesine İlişkin Yönetmelik gereğince 2007 yılı Haziran ayından itibaren birimizce operasyonel risk hesaplanmaya başlanmıştır.

Bankamızca BDDK'ya raporlanan kur riski, faiz riski, hisse senedi riskinden oluşan piyasa riski, operasyonel risk, kredi riski ve söz konusu risklere göre hesaplanan sermaye yeterliliği rasyosu ile ilgili hesaplama ve değerlendirmeler üçer aylık periyotlar halinde Denetim Komitesine raporlanmaktadır.

Davutpaşa'da faaliyetlerini sürdürmekte olan Yaz A.Ş. lokasyonu olağanüstü durumlarda Bankamızın acil durum merkezi olarak hizmet vermektedir.

Bankamızdaki operasyonel risk, kredi riski ve piyasa riski hesaplamaları, analizleri ve söz konusu risklerin sermaye yeterlilik oranına etkisi aşağıda yer almaktadır.

### Operasyonel Risk ;

Operasyonel risk, banka içi kontrollerdeki aksamalar sonucu hata ve usulsüzlüklerin gözden kaçmasından, banka yönetimi ve personeli tarafından zaman ve koşullara uygun hareket edilememesinden, banka yönetimindeki hatalardan, bilgi teknolojisi sistemlerindeki hata ve aksamalar ile deprem, yangın ve sel gibi felaketlerden veya terör saldırılarından kaynaklanabilecek zarar olasılığını ifade etmektedir. Türk Bankacılık sektörünün genelinde olduğu gibi Bankamızda da operasyonel risk **temel gösterge yöntemi**ne göre hesaplanmakta olup, söz konusu tutar ilk defa 2007 Haziran ayı itibarıyla hesaplanmaya başlanmıştır.

Operasyonel Riskin Sermaye Yeterliliği Rasyosuna Etkisi ;

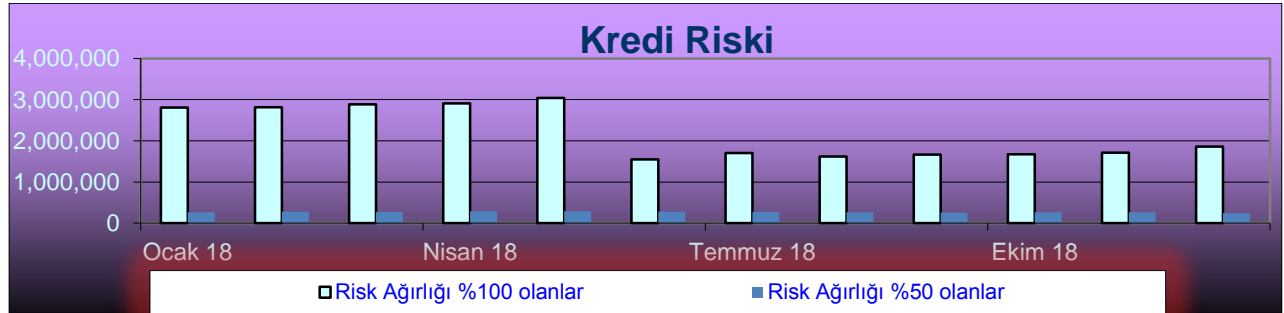
Türk Bankacılık Sektöründe operasyonel riskin sermaye yeterliliği rasyosu üzerindeki etkisi incelendiğinde; operasyonel risklerin bankacılık sektörünün karşılaştığı önemli bir risk grubu olduğu görülmektedir.

Bankamızda (2015, 2016 ve 2017) verileri esas alınarak hesaplanan operasyonel riske esas tutar ise 327.230 bin TL ve son 3 yılın (2016, 2017 ve 2018) verileri esas alınarak hesaplanan operasyonel riske esas tutar ise 394.146 bin TL olarak hesaplanmıştır. Operasyonel riskin Bankamız sermaye yeterliliği rasyosuna etkisi incelendiğinde, operasyonel riskin sermaye yeterliliği standart oranı bileşenleri içindeki oranının 2018 Aralık dönem sonu itibarıyla % 13 olduğu göze çarpmaktadır.

### Kredi Riski ;

2017 yıl sonu itibarıyla gerçekleşen “kredi riskimize esas tutar” 2.872.801 bin TL ve Aralık 2018 dönem sonu itibarıyla 2.105.983 bin TL olarak gerçekleşmiştir. Aralık 2018 dönem sonu itibarıyla “kredi riskimize esas tutar” daki düşüş Bankamız çek taahhütlerinin sona ermesinden kaynaklanmaktadır.

Kredi riskini oluşturan kalemler; bankalar ile geçici hesaplar olup, 2017 yıl sonu itibarıyla % 92 olan kredi riskine esas tutarın sermaye yeterliliği rasyosu bileşenleri içindeki payı Aralık 2018 dönem sonu itibarıyla % 84’dir.

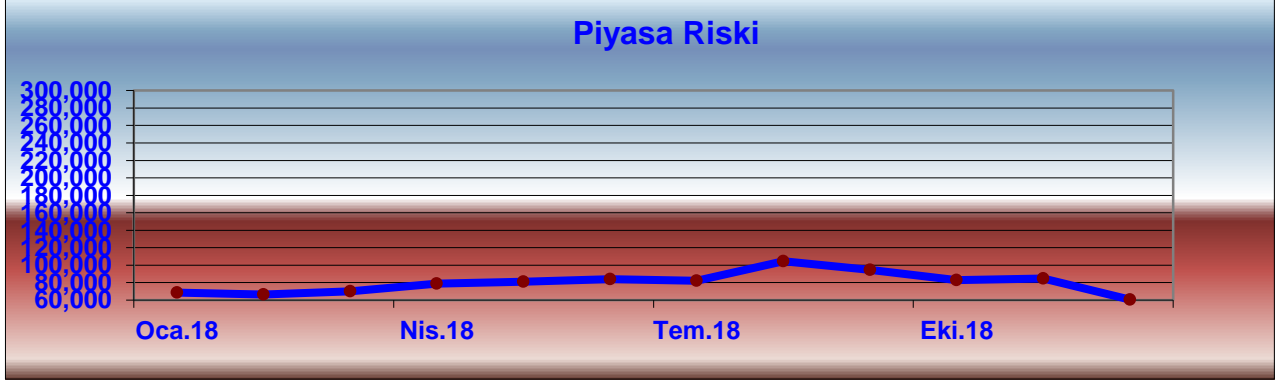


### Piyasa Riski ;

Bankamızda piyasa riski için hesaplanan Aralık 2018 dönem sonu itibarıyla sermaye yükümlülüğü bileşenlerinin en büyük kalemini % 99,84 ile Kur riski oluşturmakta olup, faiz riski % 0,16’ dir. Hisse senedi pozisyon riskine esas tutar Aralık 2018 dönem sonu itibarıyla sıfırdır.

2017 yıl sonu itibarıyla 70.488 bin TL olarak gerçekleşen “piyasa riskine esas tutar” Aralık 2018 dönem sonu itibarıyla 60.638 bin TL’dir. Piyasa riskinin sermaye yeterliliği standart oranı bileşenleri içindeki oranı % 3’dür. Bu oran sermaye yeterliliği standart oranı bileşenleri içinde en küçük payı oluşturmaktadır. Piyasa riskini oluşturan bileşenler ve oranları aşağıdaki tabloda yer almaktadır.

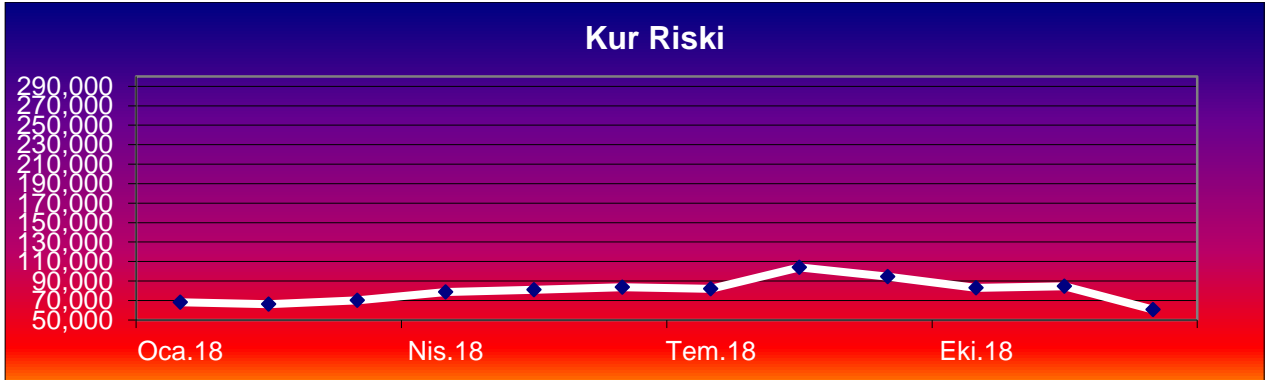
Bileşenler	Tutar (Bin TL)	Oran (%)
Kur Riski	60.538	99,84
Faiz Riski	100	0,16
Hisse Senedi Riski	-	-
<b>Piyasa Riski</b>	<b>60.638</b>	<b>100</b>



### Kur Riski ;

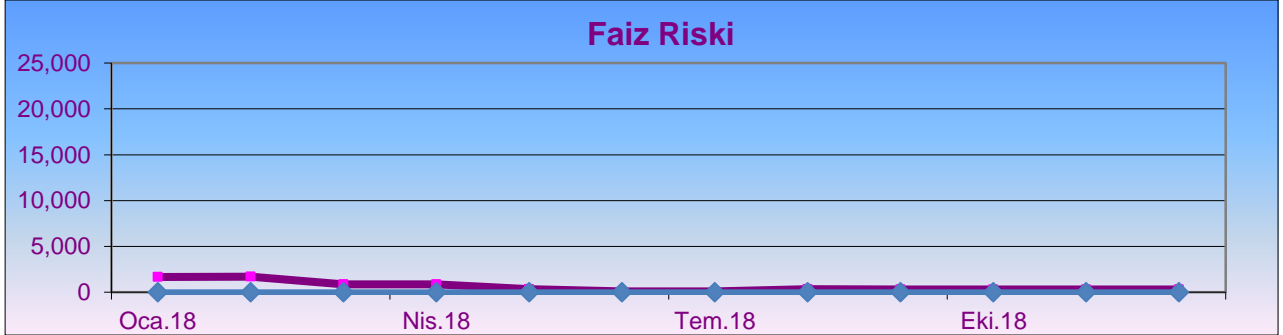
BDDK tarafından 1 Kasım 2006 tarihinde yayınlanan “yabancı para net genel pozisyon/ özkaynak standart oranının bankalarca konsolide ve konsolide olmayan bazda hesaplanması ve uygulanması hakkında yönetmelik” uyarınca iş günleri üzerinden hesaplanan yabancı para net genel pozisyon / özkaynak standart oranının mutlak değerlerinin haftalık basit aritmetik ortalamasının yüzde yirmiyi aşmaması gerekmektedir. Konuyla ilgili olarak Bankamızca yapılan ve periyodik olarak BDDK’ya gönderilen hesaplamalar sonucunda Bankamız yabancı para net genel pozisyon / özkaynak standart oranı 2018 yıl sonu itibarıyla % 1,84 hesaplanmış olup, Bankamız oranının BDDK’nın belirlediği asgari sınırın çok altında olduğu görülmektedir.

2017 yıl sonu 69.625 bin TL olarak gerçekleşen “kur riskine esas tutar “ Aralık 2018 dönem sonu itibarıyla 60.538 bin TL’dir. Kur riski piyasa riskine esas tutar içinde % 99,84 paya sahiptir.



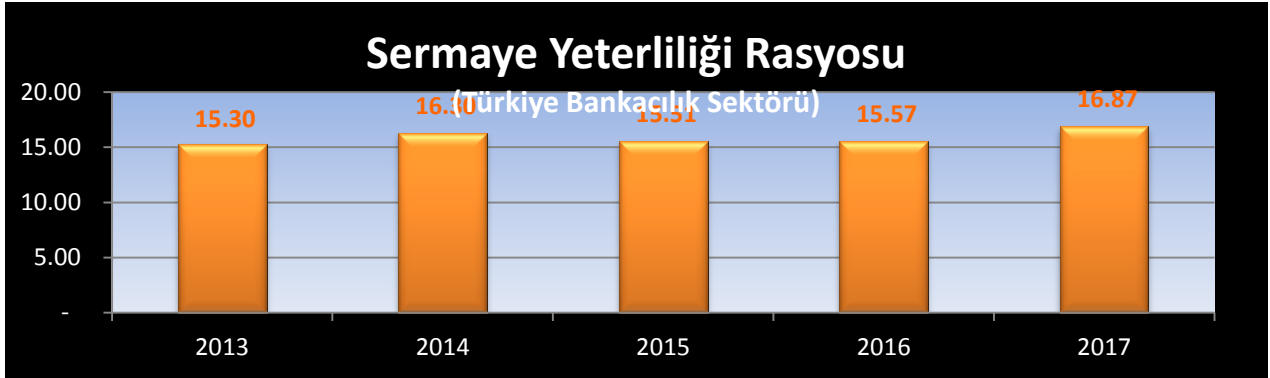
### Faiz Riski ;

2017 yıl sonu itibarıyla 863 bin TL olarak gerçekleşen “faiz riskine esas tutar”, Aralık 2018 dönem sonu itibarıyla 100 bin TL olarak gerçekleşmiş olup, faiz riskinin piyasa riskine esas tutar içindeki payı % 0,16’dir

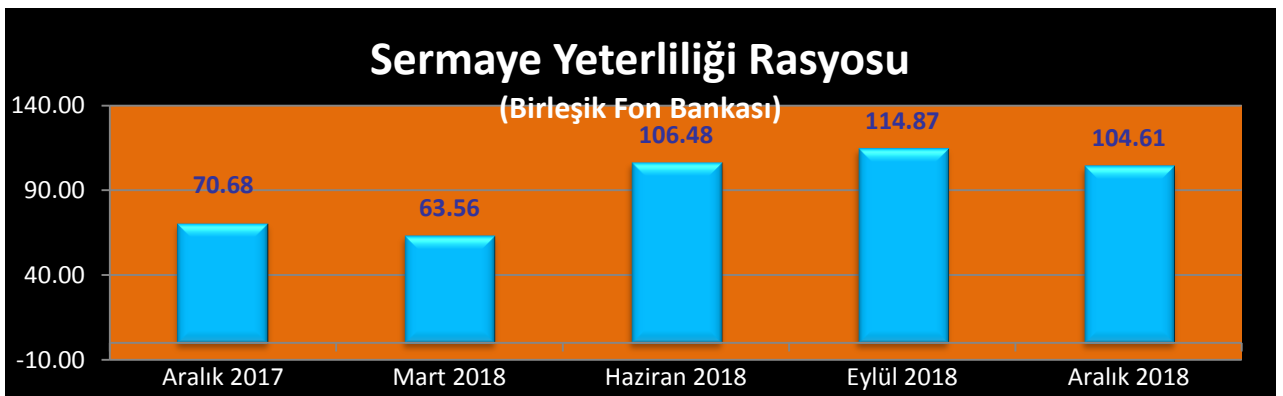


### Sermaye Yeterlilik Rasyosu

Son beş yıl içerisinde Türkiye Bankacılık sektöründeki Sermaye Yeterliliği Rasyosu aşağıdaki tabloda gösterilmiştir. % 18 ile % 24 aralığında gerçekleşen ve 2007 yılında operasyonel riskin dahil edilmesiyle birlikte bir miktar düşen rasyo 2013 yıl sonu itibarıyla % 15,30 ve 2014 yıl sonunda % 16,30, 2015 yıl sonunda % 15,51, 2016 yıl sonunda % 15,57 ve 2017 yıl sonu itibarıyla ile % 16,87 olarak gerçekleşmiştir.

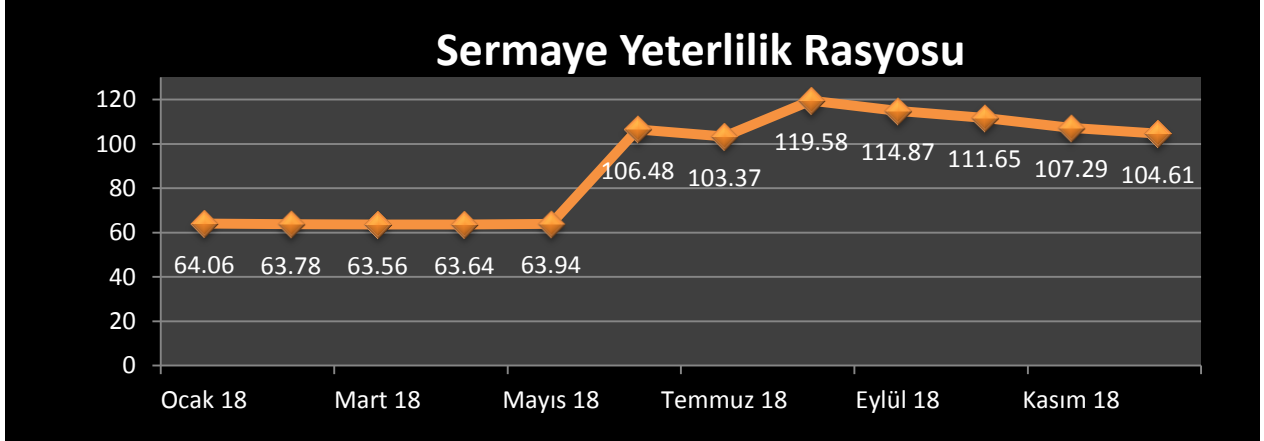


Bankamız Sermaye Yeterliliği Rasyosu; hesaplama tablosuna aşağıda yer verildiği üzere 2017 yıl sonu itibarıyla % 70,70 ve 2018 dönem sonu itibarıyla % 104,61 olan rasyo yasal limit hedef rasyonun oldukça üzerindedir. Haziran 2018 döneminden itibaren Bankamız çek karşılık taahhütlerinin sona ermesinden kaynaklı olarak rasyo artmıştır.



Bankamız Sermaye Yeterlilik Rasyosu 2018 yılı içinde (Ocak-Aralık) % 64,06 - % 104,61 aralığında değişmiş olup, üçer aylık rakamsal değişimleri gösteren tablo ile aylık değişimleri gösteren grafik aşağıda yer almaktadır.

Bileşenler	2018 Mart		2018 Haziran		2018 Eylül		2018 Aralık	
	Tutar (Bin TL)	Oran (%)	Tutar (Bin TL)	Oran (%)	Tutar (Bin TL)	Oran (%)	Tutar (Bin TL)	Oran (%)
Özkaynak	2.266.450		2.394.721		2.701.208		2.608.823	
Operasyonel Riske Esas Tutar	327.230	9	327.230	14	327.230	14	327.230	13
Kredi Riskine Esas Tutar	3.168.282	89	1.837.824	82	1.929.651	82	2.105.983	84
Piyasa Riskine Esas Tutar	70.088	2	83.850	4	94.750	4	60.638	3
Risk Ağırlıklı Varlıklar	3.565.600		2.248.904		2.351.631		2.493.851	
<b>Sermaye Yeterlilik Rasyosu</b>	<b>63,56</b>	<b>100</b>	<b>106,48</b>	<b>100</b>	<b>114,87</b>	<b>100</b>	<b>104,61</b>	<b>100</b>



### Likidite Rasyoları ;

BDDK tarafından 1 Kasım 2006 tarihinde yayınlanan “Bankaların Likidite Yeterliliği'nin Ölçülmesine ve Değerlendirilmesine İlişkin Yönetmelik” ve 5 Nisan 2008 tarihinde yayınlanan söz konusu yönetmelikteki değişiklik uyarınca, Bankacılık Düzenleme ve Denetleme Kurumu'nun 08.06.2015 tarih 20008792-101.02.02.[27]-E.8776 sayılı yazısına istinaden 04.06.2015 tarih 6321 sayılı Kararı ile Bankamız faaliyetlerinin mevcut haliyle devamı halinde ve her halükarda köprü banka görevi sona erinceye kadar Yönetmeliğin 4 üncü maddesinin (5) numaralı fıkrası kapsamında, Bankamızın konsolide olmayan likidite karşılama oranlarının sıfır olarak belirlenmesine karar vermiştir. Bu kapsamda likidite oranları ile ilgili çalışmalara 2015 yılından itibaren raporlarda yer verilmemiştir.



### **İçsel Sermaye Yeterliliği Değerlendirmesi;**

Bankacılık Düzenleme ve Denetleme Kurulunun 25.09.2014 tarih ve 6023 sayılı kararı ile; Bankamızın köprü banka görevi kapsamında ifa ettiği faaliyetlerinin devamı sürecinde, Bankaların İç Sistemleri ve İçsel Sermaye Yeterliliği Değerlendirme Süreci hakkındaki 11.07.2014 tarih ve 29057 sayılı Yönetmeliğin 43. (Stres testi programı) ve 48. (İSEDES'in tesis edilmesi ve uygulanmasında bankanın sorumluluğu) maddeleri gereği hesaplamak ve raporlamakla yükümlü bulunduğu Stres testi ve İSEDES (İçsel Sermaye Yeterliliği Değerlendirme Süreci) raporlarını düzenleme yükümlülüğünden muaf tutulmasına karar verilmiştir.

### **DENETİM KOMİTESİ**

**Çağrı SEYFİ**  
Denetim Komitesi Üyesi

**Ahmet MUTLU**  
Denetim Komitesi Üyesi





*YILLIK FAALİYET RAPORU*

# **Konsolide Olmayan Bağımsız Denetim Raporu**



*YILLIK FAALİYET RAPORU*

**31 ARALIK 2018 TARİHİNDE SONA EREN  
HESAP DÖNEMİNE AİT  
KONSOLİDE OLMAYAN FİNANSAL TABLOLAR VE  
BAĞIMSIZ DENETÇİ RAPORU**

**BİRLEŞİK FON BANKASI ANONİM ŞİRKETİ**



## BAĞIMSIZ DENETÇİ RAPORU

Birleşik Fon Bankası A.Ş. Genel Kurulu'na

### A. Konsolide Olmayan Finansal Tabloların Bağımsız Denetimi

#### 6. Görüş

Birleşik Fon Bankası A.Ş.'nin ("Banka") 31 Aralık 2018 tarihli konsolide olmayan bilançosu ile aynı tarihte sona eren hesap dönemine ait; konsolide olmayan kar veya zarar tablosu, konsolide olmayan kar veya zarar ve diğer kapsamlı gelir tablosu, konsolide olmayan özkaynak değişim tablosu ve konsolide olmayan nakit akış tablosu ile önemli muhasebe politikalarının özeti de dahil olmak üzere konsolide olmayan finansal tablo dipnotlarından oluşan konsolide olmayan finansal tablolarını denetlemiş bulunuyoruz.

Görüşümüze göre, ilişikteki konsolide olmayan finansal tablolar Banka'nın 31 Aralık 2018 tarihi itibarıyla konsolide olmayan finansal durumunu ve aynı tarihte sona eren hesap dönemine ait konsolide olmayan finansal performansını ve konsolide olmayan nakit akışlarını 1 Kasım 2006 tarihli ve 26333 sayılı Resmi Gazete'de yayımlanan "Bankaların Muhasebe Uygulamalarına ve Belgelerin Saklanması İlişkin Usul ve Esaslar Hakkında Yönetmelik" ve Bankacılık Düzenleme ve Denetleme Kurumu ("BDDK") tarafından bankaların hesap ve kayıt düzenine ilişkin yayımlanan diğer düzenlemeler ile BDDK genelge ve açıklamaları ve bunlar ile düzenlenmeyen konularda Türkiye Finansal Raporlama Standartları hükümlerini içeren; "BDDK Muhasebe ve Finansal Raporlama Mevzuatı"na uygun olarak tüm önemli yönleriyle gerçeğe uygun bir biçimde sunmaktadır.

#### 7. Görüşün Dayanağı

Yaptığımız bağımsız denetim, BDDK tarafından 2 Nisan 2015 tarihli 29314 sayılı Resmi Gazete' de yayımlanan "Bankaların Bağımsız Denetimi Hakkında Yönetmelik" ve Kamu Gözetimi, Muhasebe ve Denetim Standartları Kurumu ("KGK") tarafından yayımlanan Türkiye Denetim Standartları'nın bir parçası olan Bağımsız Denetim Standartları'na ("BDS") uygun olarak yürütülmüştür. Bu standartlar kapsamındaki sorumluluklarımız, raporumuzun "Bağımsız Denetçinin Konsolide Olmayan Finansal Tabloların Bağımsız Denetimine İlişkin Sorumlulukları" bölümünde ayrıntılı bir şekilde açıklanmıştır. KGK tarafından yayımlanan Bağımsız Denetçiler için Etik Kurallar ("Etik Kurallar") ile konsolide olmayan finansal tabloların bağımsız denetimiyle ilgili mevzuatta yer alan etik hükümlere uygun olarak Banka'dan bağımsız olduğumuzu beyan ederiz. Etik Kurallar ve mevzuat kapsamındaki etiğe ilişkin diğer sorumluluklar da tarafımızca yerine getirilmiştir. Bağımsız denetim sırasında elde ettiğimiz bağımsız denetim kanıtlarının, görüşümüzün oluşturulması için yeterli ve uygun bir dayanak oluşturduğuna inanıyoruz.



## 8. Kilit Denetim Konuları

Kilit denetim konuları, mesleki muhakememize göre cari döneme ait konsolide olmayan finansal tabloların bağımsız denetiminde en çok önem arz eden konulardır. Kilit denetim konuları, bir bütün olarak konsolide olmayan finansal tabloların bağımsız denetimi çerçevesinde ve konsolide olmayan finansal tablolara ilişkin görüşümüzün oluşturulmasında ele alınmış olup, bu konular hakkında ayrı bir görüş bildirmiyoruz.

<b><i>Kilit Denetim Konusu</i></b>	<b><i>Konunun Denetimde Nasıl Ele Alındığı</i></b>
<b>Krediler değer düşüklüğü</b> Banka'nın 31 Aralık 2018 tarihli konsolide olmayan finansal tablolarında aktifinde önemli bir paya sahip olan toplam 1.617.537 bin TL krediler ve bunlara ilişkin ayrılmış olan toplam 52.533 bin TL değer düşüş karşılığı ile krediler ve genel karşılık hesaplanmasına konu diğer alacaklara ilişkin 43.305 bin TL genel karşılığı bulunmaktadır. Krediler ve diğer alacaklara ile ilgili ayrılan karşılıklara ilişkin açıklama ve dipnotlar 31 Aralık 2018 tarihi itibarıyla düzenlenmiş olan ilişikteki konsolide olmayan finansal tabloların Üçüncü Bölüm VII, Dördüncü Bölüm II, Beşinci Bölüm I-5 ve Beşinci Bölüm II-7 numaralı dipnotlarında yer almaktadır. Denetimimiz esnasında, kredilerin büyüklüğü, söz konusu kredilerin mevzuata uygun olarak niteliklerine göre sınıflandırılması ve bunlara ilişkin karşılıklarının belirlenmesi ve yönetim tarafından yapılan yargı ve tahminler bilançoda taşınan karşılık tutarını önemli derecede etkileyeceğinden, söz konusu alan tarafımızca kilit denetim konusu olarak ele alınmıştır.	Bu çerçevede gerçekleştirdiğimiz denetim çalışmaları dahilinde kredilerin niteliklerine göre sınıflandırılmasına ve karşılıkların belirlenmesinin ilgili mevzuat çerçevesinde doğru olarak yapılmasına ilişkin önemli gördüğümüz Banka'nın uygulamakta olduğu kontrollerin tasarım ve faaliyet etkinliklerini değerlendirdik ve test ettik. Gerçekleştirmiş olduğumuz denetim dahilinde, kredilerin değer düşüklüğüne uğrayıp uğramadığının tespiti için kredilerden seçtiğimiz bir örneklem kümesini test ederek kredi inceleme süreci gerçekleştirdik. Ayrıca değer düşüklüğüne uğramış kredi ve alacaklar olarak sınıflandırılan varlıklara ilişkin tesis edilen özel karşılıkların ilgili mevzuata istinaden doğru olarak hesaplandığını test ettik. Mevzuat tarafından belirlenen kriterler çerçevesinde genel karşılık hesaplamasına tabi varlıklar için tesis edilen karşılıkların ilgili hükümlere ve BDDK tarafından yapılan diğer bildirimlere uygunluğunu kontrol ettik.

## 9. Yönetimin ve Üst Yönetimden Sorumlu Olanların Konsolide Olmayan Finansal Tablolara İlişkin Sorumlulukları

Banka yönetimi; konsolide olmayan finansal tabloların BDDK Muhasebe ve Finansal Raporlama Mevzuatı'na uygun olarak hazırlanmasından, gerçeğe uygun bir biçimde sunumundan ve hata veya hile kaynaklı önemli yanlışlık içermeyecek şekilde hazırlanması için gerekli gördüğü iç kontrolden sorumludur.

Konsolide olmayan finansal tabloları hazırlarken yönetim; Banka'nın sürekliliğini devam ettirme kabiliyetinin değerlendirilmesinden, gerektiğinde süreklilikle ilgili hususları açıklamaktan ve Banka'yı tasfiye etme ya da ticari faaliyeti sona erdirmeye niyeti ya da mecburiyeti bulunmadığı sürece işletmenin sürekliliği esasını kullanmaktan sorumludur.

Üst yönetimden sorumlu olanlar, Banka'nın finansal raporlama sürecinin gözetiminden sorumludur.



## 10. Bağımsız Denetçinin Konsolide Olmayan Finansal Tabloların Bağımsız Denetimine İlişkin Sorumlulukları

Bir bağımsız denetimde, biz bağımsız denetçilerin sorumlulukları şunlardır:

Amacımız, bir bütün olarak finansal tabloların hata veya hile kaynaklı önemli yanlışlık içerip içermediğine ilişkin makul güvence elde etmek ve görüşümüzü içeren bir bağımsız denetçi raporu düzenlemektir. BDDK tarafından 2 Nisan 2015 tarihli 29314 sayılı Resmi Gazete’ de yayımlanan “Bankaların Bağımsız Denetimi Hakkında Yönetmelik” ve BDS’lere uygun olarak yürütülen bir bağımsız denetim sonucunda verilen makul güvence; yüksek bir güvence seviyesidir ancak, var olan önemli bir yanlışlığın her zaman tespit edileceğini garanti etmez. Yanlışlıklar hata veya hile kaynaklı olabilir. Yanlışlıkların, tek başına veya toplu olarak, finansal tablo kullanıcılarının bu konsolide olmayan tablolara istinaden alacakları ekonomik kararları etkilemesi makul ölçüde bekleniyorsa bu yanlışlıklar önemli olarak kabul edilir.

BDDK tarafından 2 Nisan 2015 tarihli 29314 sayılı Resmi Gazete’ de yayımlanan “Bankaların Bağımsız Denetimi Hakkında Yönetmelik” ve BDS’lere uygun olarak yürütülen bağımsız denetimin gereği olarak, bağımsız denetim boyunca mesleki muhakememizi kullanmakta ve mesleki şüpheciliğimizi sürdürmekteyiz. Tarafımızca ayrıca:

- Konsolide olmayan finansal tablolardaki hata veya hile kaynaklı “önemli yanlışlık” riskleri belirlenmekte ve değerlendirilmekte; bu risklere karşılık veren denetim prosedürleri tasarlanmakta ve uygulanmakta ve görüşümüze dayanak teşkil edecek yeterli ve uygun denetim kanıtı elde edilmektedir. Hile; muvazaa, sahtekarlık, kasıtlı ihmal, gerçeğe aykırı beyan veya iç kontrol ihlali fiillerini içerebildiğinden, hile kaynaklı önemli bir yanlışlığı tespit edememe riski, hata kaynaklı önemli bir yanlışlığı tespit edememe riskinden yüksektir.
- Banka’nın iç kontrolünün etkinliğine ilişkin bir görüş bildirmek amacıyla değil ama duruma uygun denetim prosedürlerini tasarlamak amacıyla denetimle ilgili iç kontrol değerlendirilmektedir.
- Yönetim tarafından kullanılan muhasebe politikalarının uygunluğu ile yapılan muhasebe tahminleri ile ilgili açıklamaların makul olup olmadığı değerlendirilmektedir.
- Elde edilen denetim kanıtlarına dayanarak Banka’nın sürekliliğini devam ettirme kabiliyetine ilişkin ciddi şüphe oluşturabilecek olay veya şartlarla ilgili önemli bir belirsizliğin mevcut olup olmadığı hakkında ve yönetimin işletmenin sürekliliği esasının kullanılmasının uygunluğu hakkında sonuca varılmaktadır. Önemli bir belirsizliğin mevcut olduğu sonucuna varmamız halinde, raporumuzda, finansal tablolardaki ilgili açıklamalara dikkat çekmemiz ya da bu açıklamaların yetersiz olması durumunda olumlu görüş dışında bir görüş vermemiz gerekmektedir. Vardığımız sonuçlar, bağımsız denetçi raporu tarihine kadar elde edilen denetim kanıtlarına dayanmaktadır. Bununla birlikte, gelecekteki olay veya şartlar Banka’nın sürekliliğini sona erdirebilir.
- Konsolide olmayan finansal tabloların açıklamaları dahil olmak üzere, genel sunumu, yapısı ve içeriği ile bu tabloların, temelini oluşturan işlem ve olayları gerçeğe uygun sunumu sağlayacak şekilde yansıtıp yansıtmadığı değerlendirilmektedir.



Diğer hususların yanı sıra, denetim sırasında tespit ettiğimiz önemli iç kontrol eksiklikleri dahil olmak üzere, bağımsız denetimin planlanan kapsamı ve zamanlaması ile önemli denetim bulgularını üst yönetimden sorumlu olanlara bildirmekteyiz.

Bağımsızlığa ilişkin etik hükümlere uygunluk sağladığımızı üst yönetimden sorumlu olanlara bildirmiş bulunmaktayız. Ayrıca bağımsızlık üzerinde etkisi olduğu düşünülebilecek tüm ilişkiler ve diğer hususlar ile varsa, ilgili önlemleri üst yönetimden sorumlu olanlara iletmiş bulunmaktayız.

Üst yönetimden sorumlu olanlara bildirilen konular arasından, cari döneme ait konsolide olmayan finansal tabloların bağımsız denetiminde en çok önem arz eden konuları yani kilit denetim konularını belirlemekteyiz. Mevzuatın konunun kamuya açıklanmasına izin vermediği durumlarda veya konuyu kamuya açıklamanın doğuracağı olumsuz sonuçların, kamuya açıklamanın doğuracağı kamu yararını aşacağına makul şekilde beklendiği oldukça istisnai durumlarda, ilgili hususun bağımsız denetçi raporumuzda bildirilmemesine karar verebiliriz.

#### **B. Mevzuattan Kaynaklanan Diğer Yükümlülükler**

1. 6102 sayılı Türk Ticaret Kanunu'nun ("TTK") 402. Maddesi'nin dördüncü fıkrası uyarınca, Banka'nın 1 Ocak - 31 Aralık 2018 hesap döneminde defter tutma düzeninin, kanun ile Banka esas sözleşmesinin finansal raporlamaya ilişkin hükümlerine uygun olmadığına dair önemli bir hususa rastlanmamıştır.
2. TTK'nın 402. Maddesi'nin dördüncü fıkrası uyarınca, Yönetim Kurulu tarafımıza denetim kapsamında istenen açıklamaları yapmış ve istenen belgeleri vermiştir.

PwC Bağımsız Denetim ve  
Serbest Muhasebeci Mali Müşavirlik A.Ş.

Talar Gül, SMMM  
Sorumlu Denetçi

İstanbul, 8 Mart 2019



**BİRLEŞİK FON BANKASI ANONİM ŞİRKETİ'NİN**  
**31 ARALIK 2018 TARİHİ İTİBARIYLA HAZIRLANAN**  
**KONSOLİDE OLMAYAN FİNANSAL RAPORU**

Adres : Büyükdere Caddesi No: 143 Kat 1-2 Esentepe – İstanbul

Telefon : 0212 340 10 00

Faks : 0212 347 32 17

Elektronik site adresi : www.fonbank.com.tr

Elektronik posta adresi : edinc@fonbank.com.tr

Bankacılık Düzenleme ve Denetleme Kurumu tarafından düzenlenen “Bankalarca Kamuya Açıklanacak Finansal Tablolar ile Bunlara İlişkin Açıklama ve Dipnotlar Hakkında Tebliğ”e göre hazırlanan yıl sonu konsolide olmayan finansal rapor aşağıda yer alan bölümlerden oluşmaktadır.

- BANKA HAKKINDA GENEL BİLGİLER
- BANKA’NIN KONSOLİDE OLMAYAN FİNANSAL TABLOLARI
- MUHASEBE POLİTİKALARINA İLİŞKİN AÇIKLAMALAR
- MALİ BÜNYEYE ve RİSK YÖNETİMİNE İLİŞKİN BİLGİLER
- KONSOLİDE OLMAYAN FİNANSAL TABLOLARA İLİŞKİN AÇIKLAMA VE DİPNOTLAR
- DİĞER AÇIKLAMALAR
- BAĞIMSIZ DENETÇİ RAPORU

Bu raporda yer alan konsolide olmayan finansal tablolar ile bunlara ilişkin açıklama ve dipnotlar Bankaların Muhasebe Uygulamalarına ve Belgelerin Saklanması İlişkin Usul ve Esaslar Hakkında Yönetmelik, Türkiye Muhasebe Standartları, Türkiye Finansal Raporlama Standartları, bunlara ilişkin ek ve yorumlar ile Bankamız kayıtlarına uygun olarak, aksi belirtilmediği müddetçe bin Türk Lirası cinsinden hazırlanmış olup, bağımsız denetime tabi tutulmuş ve ilişikte sunulmuştur.

İsmail GÜLER  
Yönetim Kurulu Başkanı

Ahmet MUTLU  
Yönetim Kurulu Başkan Vekili  
Denetim Komitesi Üyesi

Çağrı SEYFİ  
Yönetim Kurulu Üyesi  
Denetim Komitesi Üyesi

Dr. Ömer KALAV  
Genel Müdür  
Yönetim Kurulu Üyesi

Birol ALTEKİN  
Mali İşler Birim Müdürü

Esin DİNÇ  
Dış Raporlama  
Kıdemli Yönetmeni

Bu finansal rapor ile ilgili olarak soruların iletilebileceği yetkili personele ilişkin bilgiler:

Ad-Soyad/Unvan : Esin DİNÇ/ Finansal Dış Raporlama Bölümü – Kıdemli Yönetmen  
Telefon : 0212 340 1228  
Faks : 0212 288 31 61

## **BİRİNCİ BÖLÜM**

### Genel Bilgiler

Sayfa No

I.	Banka'nın kuruluş tarihi, başlangıç statüsü, anılan statüde meydana gelen değişiklikleri ihtiva eden Banka'nın tarihçesi .....	1
II.	Banka'nın sermaye yapısı, yönetim ve denetimi doğrudan veya dolaylı olarak tek başına veya birlikte elinde bulunduran ortakları, varsa bu hususlarda dönem içindeki değişiklikler ile dahil olduğu guruba ilişkin açıklamalar .....	1
III.	Banka'nın yönetim kurulu başkan ve üyeleri, denetim komitesi üyeleri ile genel müdür ve yardımcılarının varsa Banka'da sahip oldukları paylara ve sorumluluk alanlarına ilişkin açıklamalar .....	2
IV.	Banka'da nitelikli pay sahibi olan kişi ve kuruluşlara ilişkin açıklamalar .....	2
V.	Banka'nın hizmet türü ve faaliyet alanlarını içeren özet bilgi .....	3
VI.	Bankaların konsolide finansal tablolarının düzenlenmesine ilişkin tebliğ ile Türkiye Muhasebe Standartları gereği yapılan konsolidasyon işlemleri arasındaki farklılıklar ile tam konsolidasyona veya oransal konsolidasyona tabi tutulan, özkaynaklardan indirilen ya da bu üç yönteme dahil olmayan kuruluşlar hakkında kısa açıklama .....	3
VII.	Banka ile bağlı ortaklıkları arasında özkaynakların derhal transfer edilmesinin veya borçların geri ödenmesinin önünde mevcut veya muhtemel, fiili veya hukuki engeller .....	3

## **İKİNCİ BÖLÜM**

### Konsolide Olmayan Finansal Tablolar

I.	Bilanço .....	4-7
II.	Nazım hesaplar tablosu .....	8-9
III.	Kar veya zarar tablosu .....	10-11
IV.	Kar veya zarar ve diğer kapsamlı gelir tablosu .....	12
V.	Özkaynak değişim tablosu .....	13-14
VI.	Nakit akış tablosu .....	15-16
VII.	Kar dağıtım tablosu .....	17

## **ÜÇÜNCÜ BÖLÜM**

### Muhasebe Politikaları

I.	Sunum esaslarına ilişkin açıklamalar .....	18
II.	Finansal araçların kullanım stratejisi ve yabancı para cinsinden işlemlere ilişkin açıklamalar .....	19
III.	Vadeli işlem ve opsiyon sözleşmeleri ile türev ürünlere ilişkin açıklamalar .....	19
IV.	Faiz gelir ve giderine ilişkin açıklamalar .....	19
V.	Ücret ve komisyon gelir ve giderlerine ilişkin açıklamalar .....	19
VI.	Finansal varlıklara ilişkin açıklamalar .....	20-21
VII.	Finansal varlıklarda değer düşüklüğüne ilişkin açıklamalar .....	21
VIII.	Finansal araçların netleştirilmesine ilişkin açıklamalar .....	21
IX.	Satış ve geri alış anlaşmaları ve menkul değerlerin ödünç verilmesi işlemlerine ilişkin açıklamalar .....	22
X.	Satış amaçlı elde tutulan ve durdurulan faaliyetlere ilişkin duran varlıklar ile bu varlıklara ilişkin borçlar hakkında açıklamalar .....	22
XI.	Şerefiye ve diğer maddi olmayan duran varlıklara ilişkin açıklamalar .....	22
XII.	Maddi duran varlıklara ilişkin açıklamalar .....	23
XIII.	Kiralama işlemlerine ilişkin açıklamalar .....	23
XIV.	Karşılıklar, koşullu varlık ve yükümlülüklerle ilişkin açıklamalar .....	24
XV.	Çalışanların haklarına ilişkin yükümlülüklerle ilişkin açıklamalar .....	24
XVI.	Vergi uygulamalarına ilişkin açıklamalar .....	25-26
XVII.	Borçlanmalara ilişkin ilave açıklamalar .....	27
XVIII.	İhraç edilen hisse senetlerine ilişkin açıklamalar .....	27
XIX.	Aval ve kabullere ilişkin açıklamalar .....	27
XX.	Devlet teşviklerine ilişkin açıklamalar .....	27
XXI.	Raporlamanın bölümlenmeye göre yapılmasına ilişkin açıklamalar .....	27
XXII.	TFRS 9 Finansal araçlar standartına ilişkin açıklamalar .....	28-29
XXIII.	Cari dönemde geçerli olmayan önceki dönem muhasebe politikalarına ilişkin açıklamalar .....	29-31
XXIV.	Diğer hususlara ilişkin açıklamalar .....	32

## **DÖRDÜNCÜ BÖLÜM**

### Mali Bünyeye İlişkin Bilgiler

I.	Özkaynaklara ilişkin açıklamalar .....	32-40
II.	Kredi riskine ilişkin açıklamalar .....	40-48
III.	Piyasa riskine ilişkin açıklamalar .....	48-49
IV.	Operasyonel riske ilişkin açıklamalar .....	50
V.	Kur riskine ilişkin açıklamalar .....	50-51
VI.	Faiz oranı riskine ilişkin açıklamalar .....	52-55
VII.	Bankacılık hesaplarından kaynaklanan hisse senedi pozisyon riskine ilişkin açıklamalar .....	55
VIII.	Likidite riskine ilişkin açıklamalar .....	56
IX.	Menkul kıymetleştirme pozisyonları .....	57
X.	Kredi riski azaltım teknikleri .....	57
XI.	Risk yönetim hedef ve politikaları .....	57-59
XII.	Kaldıraç oranına ilişkin açıklamalar .....	59-60
XIII.	Finansal varlık ve yükümlülüklerin gerçeğe uygun değeri ile gösterilmesine ilişkin açıklamalar .....	60-61
XIV.	Başkalarının nam ve hesabına yapılan işlemler, inanca dayalı işlemlere ilişkin açıklamalar .....	61
XV.	Faaliyet bölümlerine ilişkin açıklama ve dipnotlar .....	62

## **BESİNCİ BÖLÜM**

### Konsolide Olmayan Finansal Tablolara İlişkin Açıklama ve Dipnotlar

I.	Bilançonun aktif hesaplarına ilişkin açıklama ve dipnotlar .....	63-81
II.	Bilançonun pasif hesaplarına ilişkin açıklama ve dipnotlar .....	82-90
III.	Nazım hesaplara ilişkin açıklama ve dipnotlar .....	90-92
IV.	Gelir tablosuna ilişkin açıklama ve dipnotlar .....	93-99
V.	Özkaynak değişim tablosuna ilişkin açıklama ve dipnotlar .....	99
VI.	Nakit akış tablosuna ilişkin açıklama ve dipnotlar .....	99-100
VII.	Banka'nın dahil olduğu risk grubuna ilişkin açıklama ve dipnotlar .....	101-102
VIII.	Banka yurt içi, yurt dışı kıyı bankacılığı bölgelerindeki şube veya iştirakler ile yurtdışı temsilciliklerine ilişkin açıklamalar .....	102

## **ALTINCI BÖLÜM**

### Diğer Açıklamalar

I.	Banka'nın faaliyetlerine ilişkin diğer açıklamalar .....	103
II.	Banka'nın uluslararası derecelendirme kuruluşlarına yaptırmış olduğu derecelendirmeye ilişkin özet bilgiler .....	103
III.	Bilanço sonrası hususlarla ilgili henüz sonuçlandırılmamış işlemler ve bunların finansal tablolara etkileri .....	103

## **YEDİNCİ BÖLÜM**

### Bağımsız Denetim Raporu

I.	Bağımsız denetim raporuna ilişkin olarak açıklanması gereken hususlar .....	104
II.	Bağımsız denetçi tarafından hazırlanan açıklama ve dipnotlar .....	104



# BİRLEŞİK FON BANKASI ANONİM ŞİRKETİ

## 31 ARALIK 2018 TARİHİ İTİBARIYLA HAZIRLANAN KONSOLİDE OLMAYAN FİNANSAL TABLOLARA İLİŞKİN AÇIKLAMA VE DİPNOTLAR

(Tutarlar aksi belirtilmedikçe Bin Türk Lirası (TL) olarak ifade edilmiştir.)

### BİRİNCİ BÖLÜM

#### GENEL BİLGİLER

#### I. BANKA'NIN KURULUŞ TARİHİ, BAŞLANGIÇ STATÜSÜ ANILAN STATÜDE MEYDANA GELEN DEĞİŞİKLİKLERİ İHTİVA EDEN BANKA'NIN TARİHÇESİ

Banka 1958 yılında “Çaybank” adıyla çay üreticilerine finansal destek sağlamak amacıyla özel bir banka olarak, hisselerinin %49'u devlete, %51'lik kısmı ise çay üreticilerine ait olmak üzere Rize'de faaliyetlerine başlamıştır. 1992'de Banka'nın tüm hisseleri özelleştirme kapsamında Derviş Temel'e satılmış ve Banka'nın adı “Derbank” olarak tescil edilmiştir. Genel Müdürlük birimleri İstanbul'a taşınmıştır. 14 Kasım 1997'de Banka'nın hisseleri Bayındır Holding A.Ş. tarafından satın alınmıştır. 5 Ocak 1998'de Banka'nın adı “Bayındırbank A.Ş.” olarak değiştirilmiştir.

Bayındırbank A.Ş., Bankacılık Düzenleme ve Denetleme Kurumu'nun (“BDDK”) 9 Temmuz 2001 tarih ve 383 sayılı kararı ile temettü hariç ortaklık hakları ve yönetim ve denetimi 4389 sayılı mülga Bankalar Kanunu'nun 14. maddesinin 3 ve 4 numaralı fıkralarına istinaden T.C. Tasarruf Mevduatı Sigorta Fonu'na devredilmiştir. Daha sonra BDDK'nın 26 Aralık 2001 tarih ve 562 sayılı kararı, T.C. Tasarruf Mevduatı Sigorta Fonu'nun (“TMSF”) 26 Aralık 2001 tarih ve 428 sayılı kararı uyarınca 18 Ocak 2002 tarihinde Ege Giyim Sanayicileri Bankası A.Ş. (EGS Bank); BDDK'nın 20 Mart 2002 tarih ve 653 sayılı kararı, TMSF'nin 20 Mart 2002 tarih ve 177 sayılı kararıyla 5 Nisan 2002 tarihinde Etibank A.Ş. (İnterbank A.Ş. Eskişehir Bankası T.A.Ş. (Esbank)), İktisat Bankası T.A.Ş. ve Kentbank A.Ş.; BDDK'nın 26 Eylül 2002 tarih ve 826 sayılı kararı, TMSF'nin 26 Eylül 2002 tarih ve 604 sayılı kararıyla 30 Eylül 2002 tarihinde ise Toprakbank A.Ş. tüm aktifleri ve pasifleri ile Bayındırbank A.Ş.'ye devredilmiştir. Demirbank, Sitebank, Sümerbank (Yaşarbank, Yurtbank, Bank Kapital, Ulusal Bank, Egebank), Tarişbank, Bank Express Türk Ticaret Bankası ise kısmi birleşme yolu ile Bayındırbank A.Ş.'ye devrolmuştur.

TMSF'nin 7 Aralık 2005 tarihli 515 Nolu kararı ile Banka'nın adı “Birleşik Fon Bankası A.Ş.” olarak Ticaret Sicil Gazetesi'nin 14 Aralık 2005 tarihli sayısında yayımlanarak tescil edilmiştir.

31 Aralık 2018 tarihi itibarıyla Banka'nın personel sayısı 220 (31 Aralık 2017: 225) kişidir.

#### II. BANKA'NIN SERMAYE YAPISI, YÖNETİM VE DENETİMİNİ DOĞRUDAN VEYA DOLAYLI OLARAK TEK BAŞINA VEYA BİRLİKTE ELİNDE BULUNDURAN ORTAKLARI, VARSA BU HUSUSLARDA DÖNEM İÇİNDEKİ DEĞİŞİKLİKLER İLE DAHİL OLDUĞU GRUBA İLİŞKİN AÇIKLAMALAR

31 Aralık 2018 tarihi itibarıyla Banka'nın ödenmiş sermayesi 460.522 TL olup, bu sermaye her biri 1 Türk Lirası değerinde 460.522 adet paya bölünmüştür.

Birleşik Fon Bankası A.Ş. temettü hariç ortaklık hakları ile yönetimi ve denetimi Bankacılık Kanunu'nun 14. maddesinin 3. ve 4. fıkraları uyarınca 9 Temmuz 2001 tarihinde TMSF'ye devredilmiştir. Bu tarihten itibaren Banka TMSF bünyesinde dir.

## BİRLEŞİK FON BANKASI ANONİM ŞİRKETİ

### 31 ARALIK 2018 TARİHİ İTİBARIYLA HAZIRLANAN KONSOLİDE OLMAYAN FİNANSAL TABLOLARA İLİŞKİN AÇIKLAMA VE DİPNOTLAR

(Tutarlar aksi belirtilmedikçe Bin Türk Lirası (TL) olarak ifade edilmiştir.)

#### GENEL BİLGİLER (Devamı)

#### III. BANKA'NIN YÖNETİM KURULU BAŞKAN VE ÜYELERİ, DENETİM KOMİTESİ ÜYELERİ İLE GENEL MÜDÜR VE YARDIMCILARININ VARSA BANKA'DA SAHİP OLDUKLARI PAYLARA VE SORUMLULUK ALANLARINA İLİŞKİN AÇIKLAMALAR

Adı Soyadı	Görevi	Öğrenim Durumu
<b>Yönetim Kurulu</b>		
İsmail GÜLER	Başkan	Yüksek Lisans
Ahmet MUTLU	Başkan Vekili	Lisans
Dr. Ömer KALAV (*)	Üye/Genel Müdür	Doktora
Mehmet SAZCI	Üye	Lisans
Çağrı SEYFİ	Üye	Yüksek Lisans
Enis Güçlü ŞİRİN (**)	Üye	Lisans
<b>Denetim Komitesi</b>		
Ahmet MUTLU	Üye	Lisans
Çağrı SEYFİ	Üye	Yüksek Lisans
<b>Genel Müdür Yardımcısı</b>		
Hüseyin ÇAKIR	Krediler ve Mevduat Risk Araştırma Birimi, İnsan Kaynakları Birimi, İdari İşler Birimi, Bilgi İşlem Birimi, Hazine Birimi, İstihbarat ve Müşteri İlişkileri Birimi, Merkez Şube, Elektronik Haberleşme ve Muhaberat Biriminden Sorumlu	Lisans
<b>Teftiş</b>		
Yusuf YÜCE	Teftiş Kurulu Başkanı	Lisans

Yukarıda belirtilen Yönetim Kurulu başkan ve üyeleri, denetim komitesi üyeleri ile genel müdür ve yardımcısının Banka'da sahip oldukları paylar bulunmamaktadır.

(\*) 3 Mayıs 2018 tarih 55 sayılı Yönetim Kurulu kararıyla, Genel Müdürlük görevi sona eren Mahmut Esfa EMEK'in görevinin sona ermesiyle boşalan, Yönetim Kurulu Üyeliğine 8 Mayıs 2018 tarih 56 No'lu Yönetim Kurulu Kararı ile Dr. Ömer KALAV Yönetim Kurulu Üyesi ve Genel Müdür olarak atanmıştır.

(\*\*) 4 Temmuz 2018 tarih 80 sayılı Yönetim Kurulu kararıyla, Enis Güçlü ŞİRİN Yönetim Kurulu Üyesi olarak atanmıştır.

#### IV. BANKA'DA NİTELİKLİ PAY SAHİBİ OLAN KİŞİ VE KURULUŞLARA İLİŞKİN AÇIKLAMALAR

Banka'nın sermayesinde doğrudan veya dolaylı hakimiyeti sözkonusu olan nitelikli pay sahibi kuruluş TMSF'dir.

## BİRLEŞİK FON BANKASI ANONİM ŞİRKETİ

### 31 ARALIK 2018 TARİHİ İTİBARIYLA HAZIRLANAN KONSOLİDE OLMAYAN FİNANSAL TABLOLARA İLİŞKİN AÇIKLAMA VE DİPNOTLAR

(Tutarlar aksi belirtilmedikçe Bin Türk Lirası (TL) olarak ifade edilmiştir.)

#### GENEL BİLGİLER (Devamı)

##### V. BANKA'NIN HİZMET TÜRÜ VE FAALİYET ALANLARINA İLİŞKİN ÖZET BİLGİ

Banka, Banka'nın kuruluş amacı ve ana sözleşmede belirtilen hususlarla ilgili bankacılık hizmeti vermektir. Bu amaçların gerçekleştirilmesini teminen Banka, ana sözleşmesinde de belirttiği gibi Bankacılık Kanunu ve ilgili mevzuatın sınırları içinde kalmak kaydı ile aşağıda belirtilen alan ve şekillerde faaliyette bulunur:

- Her türlü mevduat kabul ve bunları muhafaza etmek ve işletmek,
- Her türlü ekonomik faaliyetin; yatırımların iç ve dış ticaretin finansmanını üstlenmek, bu arada forfaiting, faktoring, forwarding işlemleri yapmak,
- Her türlü ekonomik faaliyet ile ilgili bankacılık hizmetlerini yapmak,
- Her çeşit vade ve türde krediler açmak ve kullanırmak,
- Yurtiçi ve yurtdışından krediler almak, T.C. Merkez Bankası'ndan reeskont avans kredileri kullanmak,
- Kredi alma ve kredi verme konusunda diğer banka ve şirketlerle, özel ve kamu kuruluşları ile ortak girişimlerde bulunmak, konsorsiyumlar kurmak ve bunlara katılmak,
- Yurtiçinde ve yurtdışında döviz alıp satmak, döviz hesapları açmak, döviz mevduatı kabul etmek, diğer kambiyo işlemlerini yapmak,
- Yürürlükteki mevzuatın elverdiği ölçüde yurtiçinde ve yurtdışında her türlü menkul kıymet alıp satmak, borsa aracı kuruluşu gibi çalışmak, bu arada her türlü tahvil ihraç etmek, bunları yurtiçinde ve yurtdışında satmak, Sermaye Piyasası mevzuatının hükümleri çerçevesinde kalmak kaydı ile anonim şirketlerin halka sunulan hisse senetlerinin ve tahvillerinin satılmasına aracılık etmek, bunların satılmasını taahhüt etmek, menkul kıymetler yatırım fonu kurmak, işletmek, hazine tahvillerini, bonolarını, kamu ortaklığı senetlerini satın almak, satmak, üzerinde her türlü hukuki tasarruflarda bulunmak, kamu ve özel hukuk tüzel kişilerinin her çeşit menkul kıymetlerini satın almak, satmak, üzerlerinde her türlü tasarruflarda bulunmak, rehnetmek, rehin almak,
- Sigorta acenteliği yapmak,
- Yurtiçi ve yurtdışındaki bankalarla muhabirlik ilişkileri kurmak,
- Yurtiçinde ve yurtdışında şubeler ve temsilcilikler açmak,
- İç ve dış ekonomik faaliyet konularında kurulmuş ve kurulacak şirketlere iştirak etmek veya kar ortaklığı girişimlerinde bulunmak,
- İç ve dış ekonomik faaliyet alanlarında teminat mektupları düzenlemek ya da bu çeşit mektupları kabul etmek, aval vermek, kefil olmak, aval kefalet kabul etmek,
- Amaç ve konusuna ilişkin olarak hizmet binası satın almak ya da kiralamak, bunlar üzerinde aynı haklar tesisi ile fekkini yapmak,
- Alacaklarının aslı ve ek teminatı olarak gayrimenkul ipoteği, işletme rehni kabul ve fekkini yapmak, taşınır malları rehin almak ya da bu rehni çözmek, bu hakları başkalarına devir ve temlik etmek,
- Bankacılık ile ilgili konularda yararlı olabilecek ihtira haklarını, beratları, lisans ve imtiyazları, marka, model, resim ve ticaret unvanlarını, know how ve benzeri gayrimaddi hakları iktisap etmek, devretmek, üzerlerinde her türlü hukuki tasarruflarda bulunmak,
- Banka mensupları için eğitim ve dinlenme tesisleri açmak ve bunları işletmek, banka mensuplarına sağlık ve sosyal amaçlı yardımlar yapmak, bu amaçla vakıf, sandık ve tesisler kurmak,
- Bankacılık Kanunu'nun ve ilgili mevzuatın cevaz verdiği her türlü işlem ve hizmetleri yapmak.

##### VI. BANKALARIN KONSOLİDE FİNANSAL TABLOLARININ DÜZENLENMESİNE İLİŞKİN TEBLİĞ İLE TÜRKİYE MUHASEBE STANDARTLARI GEREĞİ YAPILAN KONSOLİDASYON İŞLEMLERİ ARASINDAKİ FARKLILIKLAR İLE TAM KONSOLİDASYONA VEYA ORANSAL KONSOLİDASYONA TABİ TUTULAN, ÖZKAYNAKLARDAN İNDİRİLEN YA DA BU ÜÇ YÖNTEME DAHİL OLMAYAN KURULUŞLAR HAKKINDA KISA AÇIKLAMA

Bankaların Konsolide Finansal Tablolarının Düzenlenmesine İlişkin Tebliğ ve Türkiye Muhasebe Standartları gereği yapılan konsolidasyon işlemleri arasında Banka için bir farklılık bulunmamaktadır.

##### VII. BANKA İLE BAĞLI ORTAKLIKLARI ARASINDA ÖZKAYNAKLARIN DERHAL TRANSFER EDİLMESİNİN VEYA BORÇLARIN GERİ ÖDENMESİNİN ÖNÜNDE MEVCUT VEYA MUHTEMEL, FİİLİ VEYA HUKUKİ ENGELLER

Bulunmamaktadır.

# BİRLEŞİK FON BANKASI ANONİM ŞİRKETİ

## 31 ARALIK 2018 TARİHİ İTİBARIYLA KONSOLİDE OLMAYAN FİNANSAL DURUM TABLOSU

(Tutarlar aksi belirtilmedikçe Bin Türk Lirası (TL) olarak ifade edilmiştir.)

### İKİNCİ BÖLÜM

### KONSOLİDE OLMAYAN BİLANÇO (FİNANSAL DURUM TABLOSU)

#### I. VARLIKLAR

VARLIKLAR	Dipnot	Bağımsız Denetimden Geçmiş		
		Cari Dönem		
		31 Aralık 2018		
		TP	YP	Toplam
<b>I. FİNANSAL VARLIKLAR (Net)</b>		<b>1.325.131</b>	<b>159.895</b>	<b>1.485.026</b>
<b>1.1 Nakit ve Nakit Benzerleri</b>		<b>483.846</b>	<b>159.895</b>	<b>643.741</b>
1.1.1 Nakit Değerler ve Merkez Bankası	V-I-1	247	122	369
1.1.2 Bankalar	V-I-3	483.599	159.773	643.372
1.1.3 Para Piyasalarından Alacaklar		-	-	-
<b>1.2 Gerçeğe Uygun Değer Farkı Kâr Zarara Yansıtılan Finansal Varlıklar</b>	<b>V-I-2</b>	<b>1.923</b>	<b>-</b>	<b>1.923</b>
1.2.1 Devlet Borçlanma Senetleri		1.923	-	1.923
1.2.2 Sermayede Payı Temsil Eden Menkul Değerler		-	-	-
1.2.3 Diğer Finansal Varlıklar		-	-	-
<b>1.3 Gerçeğe Uygun Değer Farkı Diğer Kapsamlı Gelire Yansıtılan Finansal Varlıklar</b>		<b>-</b>	<b>-</b>	<b>-</b>
1.3.1 Devlet Borçlanma Senetleri		-	-	-
1.3.2 Sermayede Payı Temsil Eden Menkul Değerler		-	-	-
1.3.3 Diğer Finansal Varlıklar		-	-	-
<b>1.4 İtfa Edilmiş Maliyeti ile Ölçülen Finansal Varlıklar</b>	<b>V-I-6</b>	<b>839.362</b>	<b>-</b>	<b>839.362</b>
1.4.1 Devlet Borçlanma Senetleri		839.362	-	839.362
1.4.2 Diğer Finansal Varlıklar		-	-	-
<b>1.5 Türev Finansal Varlıklar</b>	<b>V-I-11</b>	<b>-</b>	<b>-</b>	<b>-</b>
1.5.1 Türev Finansal Varlıkların Gerçeğe Uygun Değer Farkı Kar Zarara Yansıtılan Kısım		-	-	-
1.5.2 Türev Finansal Varlıkların Gerçeğe Uygun Değer Farkı Diğer Kapsamlı Gelire Yansıtılan Kısım		-	-	-
<b>II. KREDİLER (Net)</b>	<b>V-I-5</b>	<b>306.915</b>	<b>1.258.089</b>	<b>1.565.004</b>
<b>2.1 Krediler</b>		<b>306.781</b>	<b>1.258.089</b>	<b>1.564.870</b>
2.1.1 İtfa Edilmiş Maliyetiyle Ölçülenler		306.781	1.258.089	1.564.870
2.1.2 Gerçeğe Uygun Değer Farkı Kar Zarara Yansıtılanlar		-	-	-
2.1.3 Gerçeğe Uygun Değer Farkı Diğer Kapsamlı Gelire Yansıtılanlar		-	-	-
<b>2.2 Kiralama İşlemlerinden Alacaklar</b>	<b>V-I-10</b>	<b>-</b>	<b>-</b>	<b>-</b>
2.2.1 Finansal Kiralama Alacakları		-	-	-
2.2.2 Faaliyet Kiralaması Alacakları		-	-	-
2.2.3 Kazanılmamış Gelirler (-)		-	-	-
<b>2.3 Faktoring Alacakları</b>		<b>-</b>	<b>-</b>	<b>-</b>
2.3.1 İtfa Edilmiş Maliyetiyle Ölçülenler		-	-	-
2.3.2 Gerçeğe Uygun Değer Farkı Kar Zarara Yansıtılanlar		-	-	-
2.3.3 Gerçeğe Uygun Değer Farkı Diğer Kapsamlı Gelire Yansıtılanlar		-	-	-
<b>2.4 Donuk Alacaklar</b>		<b>47.091</b>	<b>5.576</b>	<b>52.667</b>
<b>2.5 Özel Karşılıklar (-)</b>		<b>46.957</b>	<b>5.576</b>	<b>52.533</b>
<b>III. SATIŞ AMAÇLI ELDE TUTULAN VE DURDURULAN FAALİYETLERE İLİŞKİN DURAN VARLIKLAR (Net)</b>		<b>-</b>	<b>-</b>	<b>-</b>
3.1 Satış Amaçlı		-	-	-
3.2 Durdurulan Faaliyetlere İlişkin		-	-	-
<b>IV. ORTAKLIK YATIRIMLARI</b>		<b>-</b>	<b>-</b>	<b>-</b>
<b>4.1 İştirakler (Net)</b>	<b>V-I-7</b>	<b>-</b>	<b>-</b>	<b>-</b>
4.1.1 Özkaynak Yöntemine Göre Değerlenenler		-	-	-
4.1.2 Konsolide Edilmeyenler		-	-	-
<b>4.2 Bağlı Ortaklıklar (Net)</b>	<b>V-I-8</b>	<b>-</b>	<b>-</b>	<b>-</b>
4.2.1 Konsolide Edilmeyen Mali Ortaklıklar		-	-	-
4.2.2 Konsolide Edilmeyen Mali Olmayan Ortaklıklar		-	-	-
<b>4.3 Birlikte Kontrol Edilen Ortaklıklar (İş Ortaklıkları) (Net)</b>	<b>V-I-9</b>	<b>-</b>	<b>-</b>	<b>-</b>
4.3.1 Özkaynak Yöntemine Göre Değerlenenler		-	-	-
4.3.2 Konsolide Edilmeyenler		-	-	-
<b>V. MADDİ DURAN VARLIKLAR (Net)</b>	<b>V-I-12</b>	<b>50.461</b>	<b>-</b>	<b>50.461</b>
<b>VI. MADDİ OLMAYAN DURAN VARLIKLAR (Net)</b>	<b>V-I-13</b>	<b>510</b>	<b>-</b>	<b>510</b>
6.1 Şerefiye		-	-	-
6.2 Diğer		510	-	510
<b>VII. YATIRIM AMAÇLI GAYRİMENKULLER (Net)</b>		<b>-</b>	<b>-</b>	<b>-</b>
<b>VIII. CARİ VERGİ VARLIĞI</b>		<b>-</b>	<b>-</b>	<b>-</b>
<b>IX. ERTELENMİŞ VERGİ VARLIĞI</b>	<b>V-I-15</b>	<b>24.648</b>	<b>-</b>	<b>24.648</b>
<b>X. DİĞER AKTİFLER</b>		<b>23.151</b>	<b>13.702</b>	<b>36.853</b>
<b>VARLIKLAR TOPLAMI</b>		<b>1.730.816</b>	<b>1.431.686</b>	<b>3.162.502</b>

Not: TFRS 9'un geçişine ilişkin hükümleri uyarınca önceki dönem finansal tablo ve dipnotları yeniden düzenlenmemiştir. 2017 ve 2018 finansal tablolarının farklı esaslar üzerinden hazırlanmaları nedeniyle, 2017 finansal tabloları ayrı olarak verilmiştir.

İlişikteki notlar, bu finansal tabloların tamamlayıcı parçalarıdır.

# BİRLEŞİK FON BANKASI ANONİM ŞİRKETİ

## 31 ARALIK 2018 TARİHİ İTİBARIYLA KONSOLİDE OLMAYAN FİNANSAL DURUM TABLOSU

(Tutarlar aksi belirtilmedikçe Bin Türk Lirası ("TL") olarak ifade edilmiştir.)

### I. AKTİF KALEMLER

		Dipnot	Bağımsız Denetimden Geçmiş		
			Önceki Dönem		Toplam
			31 Aralık 2017	TP	
<b>I.</b>	<b>NAKİT DEĞERLER VE MERKEZ BANKASI</b>	<b>V-I-1</b>	<b>813</b>	<b>43</b>	<b>856</b>
<b>II.</b>	<b>GERÇEĞE UYGUN DEĞER FARKI KAR/ZARARA YANSITILAN FİNANSAL VARLIKLAR (Net)</b>	<b>V-I-2</b>	<b>34.342</b>	<b>-</b>	<b>34.342</b>
2.1	Alım Satım Amaçlı Finansal Varlıklar		34.342	-	34.342
2.1.1	Devlet Borçlanma Senetleri		34.342	-	34.342
2.1.2	Sermayede Payı Temsil Eden Menkul Değerler		-	-	-
2.1.3	Alım Satım Amaçlı Türev Finansal Varlıklar		-	-	-
2.1.4	Diğer Menkul Değerler		-	-	-
2.2	Gerçeğe Uygun Değer Farkı Kar/Zarara Yansıtılan O.Sınıflandırılan FV		-	-	-
2.2.1	Devlet Borçlanma Senetleri		-	-	-
2.2.2	Sermayede Payı Temsil Eden Menkul Değerler		-	-	-
2.2.3	Diğer Menkul Değerler		-	-	-
2.2.4	Krediler		-	-	-
<b>III.</b>	<b>BANKALAR</b>	<b>V-I-3</b>	<b>500.136</b>	<b>124.577</b>	<b>624.713</b>
<b>IV.</b>	<b>PARA PİYASALARINDAN ALACAKLAR</b>		<b>-</b>	<b>-</b>	<b>-</b>
4.1	Bankalararası Para Piyasasından Alacaklar		-	-	-
4.2	İMKB Takasbank Piyasasından Alacaklar		-	-	-
4.3	Ters Repo İşlemlerinden Alacaklar		-	-	-
<b>V.</b>	<b>SATILMAYA HAZİR FİNANSAL VARLIKLAR (Net)</b>	<b>V-I-4</b>	<b>-</b>	<b>-</b>	<b>-</b>
5.1	Sermayede Payı Temsil Eden Menkul Değerler		-	-	-
5.2	Devlet Borçlanma Senetleri		-	-	-
5.3	Diğer Menkul Değerler		-	-	-
<b>VI.</b>	<b>KREDİLER VE ALACAKLAR</b>	<b>V-I-5</b>	<b>182.879</b>	<b>853.551</b>	<b>1.036.430</b>
6.1	Krediler ve Alacaklar		182.335	853.551	1.035.886
6.1.1	Banka'nın Dahil Olduğu Risk Grubuna Kullanılan Krediler		78	-	78
6.1.2	Devlet Borçlanma Senetleri		-	-	-
6.1.3	Diğer		182.257	853.551	1.035.808
6.2	Takipteki Krediler		46.891	5.576	52.467
6.3	Özel Karşılıklar (-)		46.347	5.576	51.923
<b>VII.</b>	<b>FAKTÖRİNG ALACAKLARI</b>		<b>-</b>	<b>-</b>	<b>-</b>
<b>VIII.</b>	<b>VADEYE KADAR ELDE TUTULACAK YATIRIMLAR (Net)</b>	<b>V-I-6</b>	<b>834.660</b>	<b>-</b>	<b>834.660</b>
8.1	Devlet Borçlanma Senetleri		834.660	-	834.660
8.2	Diğer Menkul Değerler		-	-	-
<b>IX.</b>	<b>İŞTİRAKLER (Net)</b>	<b>V-I-7</b>	<b>-</b>	<b>-</b>	<b>-</b>
9.1	Özkaynak Yöntemine Göre Muhasebeleştirilenler		-	-	-
9.2	Konsolide Edilmeyenler		-	-	-
9.2.1	Mali İştirakler		-	-	-
9.2.2	Mali Olmayan İştirakler		-	-	-
<b>X.</b>	<b>BAGLI ORTAKLIKLAR (Net)</b>	<b>V-I-8</b>	<b>-</b>	<b>-</b>	<b>-</b>
10.1	Konsolide Edilmeyen Mali Ortaklıklar		-	-	-
10.2	Konsolide Edilmeyen Mali Olmayan Ortaklıklar		-	-	-
<b>XI.</b>	<b>BİRLİKTE KONTROL EDİLEN ORTAKLIKLAR (İŞ ORTAKLIKLARI) (Net)</b>	<b>V-I-9</b>	<b>-</b>	<b>-</b>	<b>-</b>
11.1	Özkaynak Yöntemine Göre Muhasebeleştirilenler		-	-	-
11.2	Konsolide Edilmeyenler		-	-	-
11.2.1	Mali Ortaklıklar		-	-	-
11.2.2	Mali Olmayan Ortaklıklar		-	-	-
<b>XII.</b>	<b>KİRALAMA İŞLEMLERİNDEN ALACAKLAR</b>	<b>V-I-10</b>	<b>-</b>	<b>-</b>	<b>-</b>
12.1	Finansal Kiralama Alacakları		-	-	-
12.2	Faaliyet Kiralaması Alacakları		-	-	-
12.3	Diğer		-	-	-
12.4	Kazanılmamış Gelirler (-)		-	-	-
<b>XIII.</b>	<b>RİSKTEN KORUNMA AMAÇLI TÜREV FİNANSAL VARLIKLAR</b>	<b>V-I-11</b>	<b>-</b>	<b>-</b>	<b>-</b>
13.1	Gerçeğe Uygun Değer Riskinden Korunma Amaçlılar		-	-	-
13.2	Nakit Akış Riskinden Korunma Amaçlılar		-	-	-
13.3	Yurt dışındaki Net Yatırım Riskinden Korunma Amaçlılar		-	-	-
<b>XIV.</b>	<b>MADDİ DURAN VARLIKLAR (Net)</b>	<b>V-I-12</b>	<b>45.478</b>	<b>-</b>	<b>45.478</b>
<b>XV.</b>	<b>MADDİ OLMAYAN DURAN VARLIKLAR (Net)</b>	<b>V-I-13</b>	<b>277</b>	<b>-</b>	<b>277</b>
15.1	Şerefiye		-	-	-
15.2	Diğer		277	-	277
<b>XVI.</b>	<b>YATIRIM AMAÇLI GAYRİMENKULLER (Net)</b>		<b>-</b>	<b>-</b>	<b>-</b>
<b>XVII.</b>	<b>VERGİ VARLIĞI</b>	<b>V-I-15</b>	<b>18.204</b>	<b>-</b>	<b>18.204</b>
17.1	Cari Vergi Varlığı		-	-	-
17.2	Ertelenmiş Vergi Varlığı		18.204	-	18.204
<b>XVIII.</b>	<b>SATIŞ AMAÇLI ELDE TUTULAN VE DURDURULAN FAALİYETLERE İLİŞKİN DURAN VARLIKLAR (Net)</b>		<b>-</b>	<b>-</b>	<b>-</b>
18.1	Satış Amaçlı		-	-	-
18.2	Durdurulan faaliyetlere ilişkin		-	-	-
<b>XIX.</b>	<b>Diğer Aktifler</b>		<b>23.310</b>	<b>10.174</b>	<b>33.484</b>
	<b>AKTİF TOPLAMI</b>		<b>1.640.099</b>	<b>988.345</b>	<b>2.628.444</b>

Not: TFRS 9'un geçişe ilişkin hükümleri uyarınca önceki dönem finansal tablo ve dipnotları yeniden düzenlenmemiştir. 2017 ve 2018 finansal tablolarının farklı esaslar üzerinden hazırlanmaları nedeniyle, 2017 finansal tabloları ayrı olarak verilmiştir.

İlişikteki notlar, bu finansal tabloların tamamlayıcı parçalarıdır.

# BİRLEŞİK FON BANKASI ANONİM ŞİRKETİ

## 31 ARALIK 2018 TARİHİ İTİBARIYLA KONSOLİDE OLMAYAN FİNANSAL DURUM TABLOSU

(Tutarlar aksi belirtilmedikçe Bin Türk Lirası (TL) olarak ifade edilmiştir.)

### I. YÜKÜMLÜLÜKLER

	YÜKÜMLÜLÜKLER	Dipnot	Bağımsız Denetimden Geçmiş		
			Cari Dönem		
			31 Aralık 2018		
			TP	YP	Toplam
<b>I.</b>	<b>MEVDUAT</b>	<b>V-II-1</b>	<b>62.677</b>	<b>30.275</b>	<b>92.952</b>
<b>II.</b>	<b>ALINAN KREDİLER</b>	<b>V-II-3</b>	-	-	-
<b>III.</b>	<b>PARA PİYASALARINA BORÇLAR</b>		<b>1.935</b>	-	<b>1.935</b>
<b>IV.</b>	<b>İHRAÇ EDİLEN MENKUL KIYMETLER (Net)</b>		-	-	-
4.1	Bonolar		-	-	-
4.2	Varlığa Dayalı Menkul Kıymetler		-	-	-
4.3	Tahviller		-	-	-
<b>V.</b>	<b>FONLAR</b>		-	-	-
5.1	Müstakrizlerin Fonları		-	-	-
5.2	Diğer		-	-	-
<b>VI.</b>	<b>GERÇEĞE UYGUN DEĞER FARKI KAR ZARARA YANSITILAN FİNANSAL YÜKÜMLÜLÜKLER</b>		-	-	-
<b>VII.</b>	<b>TÜREV FİNANSAL YÜKÜMLÜLÜKLER</b>		-	-	-
7.1	Türev Finansal Yükümlülüklerin Gerçeğe Uygun Değer Farkı Kar Zarara Yansıtılan Kısım		-	-	-
7.2	Türev Finansal Yükümlülüklerin Gerçeğe Uygun Değer Farkı Diğer Kapsamlı Gelire Yansıtılan Kısım		-	-	-
<b>VIII.</b>	<b>FAKTORİNG YÜKÜMLÜLÜKLERİ</b>		-	-	-
<b>IX.</b>	<b>KİRALAMA İŞLEMLERİNDE YÜKÜMLÜLÜKLER</b>	<b>V-II-5</b>	-	-	-
9.1	Finansal Kiralama		-	-	-
9.2	Faaliyet Kiralaması		-	-	-
9.3	Diğer		-	-	-
9.4	Ertelenmiş Finansal Kiralama Giderleri (-)		-	-	-
<b>X.</b>	<b>KARŞILIKLAR</b>	<b>V-II-7</b>	<b>104.154</b>	<b>103.883</b>	<b>208.037</b>
10.1	Genel Karşılıklar		43.305	-	43.305
10.2	Yeniden Yapılanma Karşılığı		-	-	-
10.3	Çalışan Hakları Karşılığı		19.396	-	19.396
10.4	Sigorta Teknik Karşılıkları (Net)		-	-	-
10.5	Diğer Karşılıklar		41.453	103.883	145.336
<b>XI.</b>	<b>CARİ VERGİ BORCU</b>	<b>V-II-8</b>	<b>9.527</b>	-	<b>9.527</b>
<b>XII.</b>	<b>ERTELENMİŞ VERGİ BORCU</b>		-	-	-
<b>XIII.</b>	<b>SATIŞ AMAÇLI ELDE TUTULAN VE DURDURULAN FAALİYETLERE İLİŞKİN DURAN VARLIK BORÇLARI (Net)</b>	<b>V-II-9</b>	-	-	-
13.1	Satış Amaçlı		-	-	-
13.2	Durdurulan Faaliyetlere İlişkin		-	-	-
<b>XIV.</b>	<b>SERMAYE BENZERİ BORÇLANMA ARAÇLARI</b>	<b>V-II-10</b>	<b>852.643</b>	<b>1.206.614</b>	<b>2.059.257</b>
14.1	Krediler		852.643	1.206.614	2.059.257
14.2	Diğer Borçlanma Araçları		-	-	-
<b>XV.</b>	<b>DiĞER YÜKÜMLÜLÜKLER</b>		<b>19.907</b>	<b>42.860</b>	<b>62.767</b>
<b>XVI.</b>	<b>ÖZKAYNAKLAR</b>	<b>V-II-11</b>	<b>728.027</b>	-	<b>728.027</b>
<b>16.1</b>	<b>Ödenmiş Sermaye</b>		<b>460.522</b>	-	<b>460.522</b>
<b>16.2</b>	<b>Sermaye Yedekleri</b>		-	-	-
16.2.1	Hisse Senedi İhraç Primleri		-	-	-
16.2.2	Hisse Senedi İptal Kârları		-	-	-
16.2.3	Diğer Sermaye Yedekleri		-	-	-
<b>16.3</b>	<b>Kâr veya Zararda Yeniden Sınıflandırılmayacak Birikmiş Diğer Kapsamlı Gelirler veya Giderler</b>		<b>(4.075)</b>	-	<b>(4.075)</b>
<b>16.4</b>	<b>Kâr veya Zararda Yeniden Sınıflandırılacak Birikmiş Diğer Kapsamlı Gelirler veya Giderler</b>		-	-	-
<b>16.5</b>	<b>Kâr Yedekleri</b>		<b>17.437.226</b>	-	<b>17.437.226</b>
16.5.1	Yasal Yedekler		26.580	-	26.580
16.5.2	Statü Yedekleri		-	-	-
16.5.3	Olağanüstü Yedekler		17.410.646	-	17.410.646
16.5.4	Diğer Kâr Yedekleri		-	-	-
<b>16.6</b>	<b>Kâr veya Zarar</b>		<b>(17.165.646)</b>	-	<b>(17.165.646)</b>
16.6.1	Geçmiş Yıllar Kâr veya Zararı		(17.252.086)	-	(17.252.086)
16.6.2	Dönem Net Kâr veya Zararı		86.440	-	86.440
16.7	Azınlık Payları		-	-	-
	<b>YÜKÜMLÜLÜKLER TOPLAMI</b>		<b>1.778.870</b>	<b>1.383.632</b>	<b>3.162.502</b>

Not: TFRS 9'un geçişine ilişkin hükümleri uyarınca önceki dönem finansal tablo ve dipnotları yeniden düzenlenmemiştir. 2017 ve 2018 finansal tablolarının farklı esaslar üzerinden hazırlanmaları nedeniyle, 2017 finansal tabloları ayrı olarak verilmiştir.

İlişikteki notlar, bu finansal tabloların tamamlayıcı parçalarıdır.

# BİRLEŞİK FON BANKASI ANONİM ŞİRKETİ

## 31 ARALIK 2018 TARİHİ İTİBARIYLA KONSOLİDE OLMAYAN FİNANSAL DURUM TABLOSU

(Tutarlar aksi belirtilmedikçe Bin Türk Lirası (TL) olarak ifade edilmiştir.)

### I. PASİF KALEMLER

	PASİF KALEMLER	Dipnot	Bağımsız Denetimden Geçmiş		
			TP	YP	Toplam
<b>I.</b>	<b>MEVDUAT</b>	<b>V-II-1</b>	<b>66.358</b>	<b>26.026</b>	<b>92.384</b>
1.1	Banka'nın Dahil Olduğu Risk Grubunun Mevduatı				-
1.2	Diğer		66.358	26.026	92.384
<b>II.</b>	<b>ALIM SATIM AMAÇLI TÜREV FİNANSAL BORÇLAR</b>	<b>V-II-2</b>	-	-	-
<b>III.</b>	<b>ALINAN KREDİLER</b>	<b>V-II-3</b>	-	-	-
<b>IV.</b>	<b>PARA PİYASALARINA BORÇLAR</b>		<b>1.374</b>	-	<b>1.374</b>
4.1	Bankalararası Para Piyasalarına Borçlar		-	-	-
4.2	İMKB Takasbank Piyasasına Borçlar		-	-	-
4.3	Repo İşlemlerinden Sağlanan Fonlar		1.374	-	1.374
<b>V.</b>	<b>İHRAC EDİLEN MENKUL KIYMETLER (Net)</b>		-	-	-
5.1	Bonolar		-	-	-
5.2	Varlığa Dayalı Menkul Kıymetler		-	-	-
5.3	Tahviller		-	-	-
<b>VI.</b>	<b>FONLAR</b>		-	-	-
6.1	Müstakriz Fonlar		-	-	-
6.2	Diğer		-	-	-
<b>VII.</b>	<b>MUHELİF BORÇLAR</b>	<b>V-II-13</b>	<b>14.555</b>	<b>35.494</b>	<b>50.049</b>
<b>VIII.</b>	<b>DiĞER YABANCI KAYNAKLAR</b>	<b>V-II-4</b>	<b>4.942</b>	<b>31</b>	<b>4.973</b>
<b>IX.</b>	<b>FAKTÖRİNG BORÇLARI</b>		-	-	-
<b>X.</b>	<b>KİRALAMA İŞLEMLERİNDEN BORÇLAR</b>	<b>V-II-5</b>	-	-	-
10.1	Finansal Kiralama Borçları		-	-	-
10.2	Faaliyet Kiralaması Borçları		-	-	-
10.3	Diğer		-	-	-
10.4	Ertelenmiş Finansal Kiralama Giderleri (-)		-	-	-
<b>XI.</b>	<b>RİSKTEN KORUNMA AMAÇLI TÜREV FİNANSAL BORÇLAR</b>	<b>V-II-6</b>	-	-	-
11.1	Gerçeğe Uygun Değer Riskinden Korunma Amaçlılar		-	-	-
11.2	Nakit Akış Riskinden Korunma Amaçlılar		-	-	-
11.3	Yurt Dışındaki Net Yatırım Riskinden Korunma Amaçlılar		-	-	-
<b>XII.</b>	<b>KARŞILIKLAR</b>	<b>V-II-7</b>	<b>64.167</b>	<b>87.673</b>	<b>151.840</b>
12.1	Genel Karşılıklar		16.349	-	16.349
12.2	Yeniden Yapılanma Karşılığı		-	-	-
12.3	Çalışan Hakları Karşılığı		14.152	-	14.152
12.4	Sigorta Teknik Karşılıkları (Net)		-	-	-
12.5	Diğer Karşılıklar		33.666	87.673	121.339
<b>XIII.</b>	<b>VERGİ BORCU</b>	<b>V-II-8</b>	<b>8.168</b>	-	<b>8.168</b>
13.1	Cari Vergi Borcu		8.168	-	8.168
13.2	Ertelenmiş Vergi Borcu		-	-	-
<b>XIV.</b>	<b>SATIŞ AMAÇLI TUTULAN VE DURDURULAN FAALİYETLERE İLİŞKİN DURAN VARLIK BORÇLARI (Net)</b>	<b>V-II-9</b>	-	-	-
14.1	Satış Amaçlı		-	-	-
14.2	Durdurulan faaliyetlere ilişkin		-	-	-
<b>XV.</b>	<b>SERMAYE BENZERİ KREDİLER</b>	<b>V-II-10</b>	<b>847.939</b>	<b>828.758</b>	<b>1.676.697</b>
<b>XVI.</b>	<b>ÖZKAYNAKLAR</b>	<b>V-II-11</b>	<b>642.959</b>	-	<b>642.959</b>
16.1	Ödenmiş Sermaye		460.522	-	460.522
16.2	Sermaye Yedekleri		(2.703)	-	(2.703)
16.2.1	Hisse Senedi İhraç Primleri		-	-	-
16.2.2	Hisse Senedi İptal Karları		-	-	-
16.2.3	Menkul Değerler Değerleme Farkları		-	-	-
16.2.4	Maddi Duran Varlıklar Yeniden Değerleme Farkları		-	-	-
16.2.5	Maddi Olmayan Duran Varlıklar Yeniden Değerleme Farkları		-	-	-
16.2.6	Yatırım Amaçlı Gayrimenkuller Yeniden Değerleme Farkları		-	-	-
16.2.7	İştirakler, Bağlı Ort. ve Birlikte Kontrol Edilen Ort. (İş Ort.) Bedelsiz Hisse Senetleri		-	-	-
16.2.8	Riskten Korunma Fonları (Etkin kısım)		-	-	-
16.2.9	Satış Amaçlı Elde Tutulan ve Durdurulan Faaliyetlere İlişkin Duran Varlıkların Birikmiş Değerleme Farkları		-	-	-
16.2.10	Diğer Sermaye Yedekleri		(2.703)	-	(2.703)
16.3	Kar Yedekleri		17.437.226	-	17.437.226
16.3.1	Yasal Yedekler		26.580	-	26.580
16.3.2	Statü Yedekleri		-	-	-
16.3.3	Olaganüstü Yedekler		17.410.646	-	17.410.646
16.3.4	Diğer Kar Yedekleri		-	-	-
16.4	Kar veya Zarar		(17.252.086)	-	(17.252.086)
16.4.1	Geçmiş Yıllar Kar/Zararı		(17.319.320)	-	(17.319.320)
16.4.2	Dönem Net Kar/Zararı		67.234	-	67.234
16.5	Azınlık Payları		-	-	-
	<b>PASİF TOPLAMI</b>		<b>1.650.462</b>	<b>977.982</b>	<b>2.628.444</b>

Not: TFRS 9'un geçişle ilişkin hükümleri uyarınca önceki dönem finansal tablo ve dipnotları yeniden düzenlenmemiştir. 2017 ve 2018 finansal tablolarının farklı esaslar üzerinden hazırlanmaları nedeniyle, 2017 finansal tabloları ayrı olarak verilmiştir.

İlişikteki notlar, bu finansal tabloların tamamlayıcı parçalarıdır.

# BİRLEŞİK FON BANKASI ANONİM ŞİRKETİ

## 31 ARALIK 2018 TARİHİ İTİBARIYLA HAZIRLANAN KONSOLİDE OLMAYAN NAZIM HESAPLAR

(Tutarlar aksi belirtilmedikçe Bin Türk Lirası (TL) olarak ifade edilmiştir.)

### II. NAZIM HESAPLAR

		Dipnot	Bağımsız Denetimden Geçmiş		
			Cari Dönem		TOPLAM
			31 Aralık 2018		
A.	BİLANÇO DIŞI YÜKÜMLÜLÜKLER (I+II+III)		TP	YP	
<b>I.</b>	<b>GARANTİ ve KEFALETLER</b>	<b>V-III-2</b>	<b>58.547</b>	<b>103.447</b>	<b>161.994</b>
1.1.	Teminat Mektupları		58.547	103.447	161.994
1.1.1.	Devlet İhale Kanunu Kapsamına Girenler		8.991	19.396	28.387
1.1.2.	Dış Ticaret İşlemleri Dolayısıyla Verilenler		-	-	-
1.1.3.	Diğer Teminat Mektupları		49.556	84.051	133.607
1.2.	Banka Kredileri		-	-	-
1.2.1.	İthalat Kabul Kredileri		-	-	-
1.2.2.	Diğer Banka Kabulleri		-	-	-
1.3.	Akreditifler		-	-	-
1.3.1.	Belgeli Akreditifler		-	-	-
1.3.2.	Diğer Akreditifler		-	-	-
1.4.	Garanti Verilen Prefinansmanlar		-	-	-
1.5.	Cirolar		-	-	-
1.5.1.	T.C. Merkez Bankasına Cirolar		-	-	-
1.5.2.	Diğer Cirolar		-	-	-
1.6.	Menkul Kıymet Alım Satım Garantilerimizden		-	-	-
1.7.	Faktoring Garantilerimizden		-	-	-
1.8.	Diğer Garantilerimizden		-	-	-
1.9.	Diğer Kefaletlerimizden		-	-	-
<b>II.</b>	<b>TAAHHÜTLER</b>	<b>V-III-1</b>	-	-	-
2.1.	Cayılabilir Taahhütler		-	-	-
2.1.1.	Vadeli Aktif Değerler Alım Satım Taahhütleri		-	-	-
2.1.2.	Vadeli Mevduat Alım Satım Taahhütleri		-	-	-
2.1.3.	İştir. ve Bağ. Ort. Ser. İst. Taahhütleri		-	-	-
2.1.4.	Kul. Gar. Kredi Tahsis Taahhütleri		-	-	-
2.1.5.	Men. Kıym. İhr. Aracılık Taahhütleri		-	-	-
2.1.6.	Zorunlu Karşılık Ödeme Taahhüdü		-	-	-
2.1.7.	Çekler İçin Ödeme Taahhütleri		-	-	-
2.1.8.	İhracat Taahhütlerinden Kaynaklanan Vergi ve Fon Yükümlülükleri		-	-	-
2.1.9.	Kredi Kartı Harcama Limit Taahhütleri		-	-	-
2.1.10.	Kredi Kartları ve Bankacılık Hizmetlerine İlişkin Promosyon Uyg. Taah.		-	-	-
2.1.11.	Açığa Menkul Kıymet Satış Taahhütlerinden Alacaklar		-	-	-
2.1.12.	Açığa Menkul Kıymet Satış Taahhütlerinden Borçlar		-	-	-
2.1.13.	Diğer Cayılabilir Taahhütler		-	-	-
2.2.	Cayılabilir Taahhütler		-	-	-
2.2.1.	Cayılabilir Kredi Tahsis Taahhütleri		-	-	-
2.2.2.	Diğer Cayılabilir Taahhütler		-	-	-
<b>III.</b>	<b>TÜREV FİNANSAL ARAÇLAR</b>		-	-	-
3.1.	Riskten Korunma Amaçlı Türev Finansal Araçlar		-	-	-
3.1.1.	Gerçeğe Uygun Değer Riskinden Korunma Amaçlı İşlemler		-	-	-
3.1.2.	Nakit Akış Riskinden Korunma Amaçlı İşlemler		-	-	-
3.1.3.	Yurtdışındaki Net Yatırım Riskinden Korunma Amaçlı İşlemler		-	-	-
3.2.	Alım Satım Amaçlı İşlemler		-	-	-
3.2.1.	Vadeli Döviz Alım-Satım İşlemleri		-	-	-
3.2.1.1.	Vadeli Döviz Alım İşlemleri		-	-	-
3.2.1.2.	Vadeli Döviz Satım İşlemleri		-	-	-
3.2.2.	Para ve Faiz Swap İşlemleri		-	-	-
3.2.2.1.	Swap Para Alım İşlemleri		-	-	-
3.2.2.2.	Swap Para Satım İşlemleri		-	-	-
3.2.2.3.	Swap Faiz Alım İşlemleri		-	-	-
3.2.2.4.	Swap Faiz Satım İşlemleri		-	-	-
3.2.3.	Para, Faiz ve Menkul Değer Opsiyonları		-	-	-
3.2.3.1.	Para Alım Opsiyonları		-	-	-
3.2.3.2.	Para Satım Opsiyonları		-	-	-
3.2.3.3.	Faiz Alım Opsiyonları		-	-	-
3.2.3.4.	Faiz Satım Opsiyonları		-	-	-
3.2.3.5.	Menkul Değerler Alım Opsiyonları		-	-	-
3.2.3.6.	Menkul Değerler Satım Opsiyonları		-	-	-
3.2.4.	Futures Para İşlemleri		-	-	-
3.2.4.1.	Futures Para Alım İşlemleri		-	-	-
3.2.4.2.	Futures Para Satım İşlemleri		-	-	-
3.2.5.	Futures Faiz Alım-Satım İşlemleri		-	-	-
3.2.5.1.	Futures Faiz Alım İşlemleri		-	-	-
3.2.5.2.	Futures Faiz Satım İşlemleri		-	-	-
3.2.6.	Diğer		-	-	-
<b>B.</b>	<b>EMANET VE REHİNLİ KIYMETLER (IV+V+VI)</b>		<b>7.063.086</b>	<b>200.636</b>	<b>7.263.722</b>
<b>IV.</b>	<b>EMANET KIYMETLER</b>		<b>5.019.048</b>	<b>5.610</b>	<b>5.024.658</b>
4.1.	Müşteri Fon ve Portföy Mevcutları		-	-	-
4.2.	Emanete Alınan Menkul Değerler		10	166	176
4.3.	Tahsile Alınan Çekler		-	-	-
4.4.	Tahsile Alınan Ticari Senetler		14.682	4.064	18.746
4.5.	Tahsile Alınan Diğer Kıymetler		117	363	480
4.6.	İhracat Aracı Olunan Kıymetler		-	-	-
4.7.	Diğer Emanet Kıymetler		5.002.187	981	5.003.168
4.8.	Emanet Kıymet Alanlar		2.052	36	2.088
<b>V.</b>	<b>REHİNLİ KIYMETLER</b>		<b>2.043.825</b>	<b>193.577</b>	<b>2.237.402</b>
5.1.	Menkul Kıymetler		1.046	710	1.756
5.2.	Teminat Senetleri		1.475	90.287	91.762
5.3.	Emtia		8	-	8
5.4.	Varant		-	-	-
5.5.	Gayrimenkul		1.937.862	-	1.937.862
5.6.	Diğer Rehinli Kıymetler		103.321	102.580	205.901
5.7.	Rehinli Kıymet Alanlar		113	113	226
<b>VI.</b>	<b>KABUL EDİLEN AVALLER VE KEFALETLER</b>		<b>213</b>	<b>1.449</b>	<b>1.662</b>
<b>BİLANÇO DIŞI HESAPLAR TOPLAMI (A+B)</b>			<b>7.121.633</b>	<b>304.083</b>	<b>7.425.716</b>

Not: TFRS 9'un geçişe ilişkin hükümleri uyarınca önceki dönem finansal tablo ve dipnotları yeniden düzenlenmemiştir. 2017 ve 2018 finansal tablolarının farklı esaslar üzerinden hazırlanmaları nedeniyle, 2017 finansal tabloları ayrı olarak verilmiştir.

İlişikteki notlar, bu finansal tabloların tamamlayıcı parçalarıdır.



# BİRLEŞİK FON BANKASI ANONİM ŞİRKETİ

## 31 ARALIK 2018 TARİHİ İTİBARIYLA HAZIRLANAN KONSOLİDE OLMAYAN NAZIM HESAPLAR TABLOSU

(Tutarlar aksi belirtilmedikçe Bin Türk Lirası (TL) olarak ifade edilmiştir.)

### II. NAZIM HESAPLAR TABLOSU

	Dipnot	Bağımsız Denetimden Geçmiş		
		TP	YP	Toplam
<b>A. BİLANÇO DIŞI YÜKÜMLÜLÜKLER (I+II+III)</b>		<b>6.769.678</b>	<b>78.573</b>	<b>6.848.251</b>
<b>I. GARANTİ ve KEFALETLER</b>	<b>V-III-2</b>	<b>42.962</b>	<b>78.573</b>	<b>121.535</b>
1.1 Teminat Mektupları		42.962	78.573	121.535
1.1.1 Devlet İhale Kanunu Kapsamına Girenler		9.209	13.942	23.151
1.1.2 Dış Ticaret İşlemleri Dolayısıyla Verilenler		-	-	-
1.1.3 Diğer Teminat Mektupları		33.753	64.631	98.384
1.2 Banka Kabulleri		-	-	-
1.2.1 İthalat Kabul Kredileri		-	-	-
1.2.2 Diğer Banka Kabulleri		-	-	-
1.3 Akreditifler		-	-	-
1.3.1 Belgeli Akreditifler		-	-	-
1.3.2 Diğer Akreditifler		-	-	-
1.4 Garanti Verilen Prefinansmanlar		-	-	-
1.5 Cirolar		-	-	-
1.5.1 T.C. Merkez Bankasına Cirolar		-	-	-
1.5.2 Diğer Cirolar		-	-	-
1.6 Menkul Kıymet Alım Garantilerimizden		-	-	-
1.7 Faktoring Garantilerimizden		-	-	-
1.8 Diğer Garantilerimizden		-	-	-
1.9 Diğer Kefaletlerimizden		-	-	-
<b>II. TAAHHÜTLER</b>	<b>V-III-1</b>	<b>6.726.716</b>	<b>-</b>	<b>6.726.716</b>
2.1 Cayılamaz Taahhütler		6.726.716	-	6.726.716
2.1.1 Vadeli, Aktif Değer Alım Satım Taahhütleri		-	-	-
2.1.2 Vadeli, Mevduat Alım Satım Taahhütleri		-	-	-
2.1.3 İştirak ve Bağ. Ort. Ser. İst. Taahhütleri		-	-	-
2.1.4 Kul. Gar. Kredi Tahsis Taahhütleri		-	-	-
2.1.5 Men. Kıymet Alım Aracılık Taahhütleri		-	-	-
2.1.6 Zorunlu Karşılık Ödeme Taahhüdü		-	-	-
2.1.7 Çekler İçin Ödeme Taahhütleri		6.726.716	-	6.726.716
2.1.8 İhracat Taahhütlerinden Kaynaklanan Vergi ve Fon Yükümlülükleri		-	-	-
2.1.9 Kredi Kartı Harcama Limit Taahhütleri		-	-	-
2.1.10 Kredi Kartları ve Bankacılık Hizmetlerine İlişkin Promosyon Uyg. Taah.		-	-	-
2.1.11 Açığa Menkul Kıymet Satış Taahhütlerinden Alacaklar		-	-	-
2.1.12 Açığa Menkul Kıymet Satış Taahhütlerinden Borçlar		-	-	-
2.1.13 Diğer Cayılamaz Taahhütler		-	-	-
2.2 Cayılabilir Taahhütler		-	-	-
2.2.1 Cayılabilir Kredi Tahsis Taahhütleri		-	-	-
2.2.2 Diğer Cayılabilir Taahhütler		-	-	-
<b>III. TÜREV FİNANSAL ARAÇLAR</b>				
3.1 Riskten Korunma Amaçlı Türev Finansal Araçlar		-	-	-
3.1.1 Gerçeğe Uygun Değer Riskinden Korunma Amaçlı İşlemler		-	-	-
3.1.2 Nakit Akış Riskinden Korunma Amaçlı İşlemler		-	-	-
3.1.3 Yurt dışındaki Net Yatırım Riskinden Korunma Amaçlı İşlemler		-	-	-
3.2 Alım Satım Amaçlı İşlemler		-	-	-
3.2.1 Vadeli Döviz Alım-Satım İşlemleri		-	-	-
3.2.1.1 Vadeli Döviz Alım İşlemleri		-	-	-
3.2.2.2 Vadeli Döviz Satım İşlemleri		-	-	-
3.2.2 Para ve Faiz Swap İşlemleri		-	-	-
3.2.2.1 Swap Para Alım İşlemleri		-	-	-
3.2.2.2 Swap Para Satım İşlemleri		-	-	-
3.2.2.3 Swap Faiz Alım İşlemleri		-	-	-
3.2.2.4 Swap Faiz Satım İşlemleri		-	-	-
3.2.3 Para, Faiz ve Menkul Değer Opsiyonları		-	-	-
3.2.3.1 Para Alım Opsiyonları		-	-	-
3.2.3.2 Para Satım Opsiyonları		-	-	-
3.2.3.3 Faiz Alım Opsiyonları		-	-	-
3.2.3.4 Faiz Satım Opsiyonları		-	-	-
3.2.3.5 Menkul Değerler Alım Opsiyonları		-	-	-
3.2.3.6 Menkul Değerler Satım Opsiyonları		-	-	-
3.2.4 Futures Para İşlemleri		-	-	-
3.2.4.1 Futures Para Alım İşlemleri		-	-	-
3.2.4.2 Futures Para Satım İşlemleri		-	-	-
3.2.5 Futures Faiz Alım-Satım İşlemleri		-	-	-
3.2.5.1 Futures Faiz Alım İşlemleri		-	-	-
3.2.5.2 Futures Faiz Satım İşlemleri		-	-	-
3.2.6 Diğer		-	-	-
<b>B. EMANET VE REHİNLİ KIYMETLER (IV+V+IV)</b>		<b>7.085.909</b>	<b>147.058</b>	<b>7.232.967</b>
<b>IV. EMANET KIYMETLER</b>		<b>5.022.168</b>	<b>4.190</b>	<b>5.026.358</b>
4.1 Müşteri Fon ve Portföy Mevcutları		79	-	79
4.2 Emanete Alınan Menkul Değerler		10	124	134
4.3 Tahsile Alınan Çekler		-	-	-
4.4 Tahsile Alınan Ticari Senetler		17.544	3.052	20.596
4.5 Tahsile Alınan Diğer Kıymetler		117	260	377
4.6 İhracına Aracı Olunan Kıymetler		5.002.187	728	5.002.915
4.7 Diğer Emanet Kıymetler		2.231	26	2.257
4.8 Emanet Kıymet Alanlar		-	-	-
<b>V. REHİNLİ KIYMETLER</b>		<b>2.063.528</b>	<b>141.829</b>	<b>2.205.357</b>
5.1 Menkul Kıymetler		1.046	509	1.555
5.2 Teminat Senetleri		1.475	67.090	68.565
5.3 Emtia		8	-	8
5.4 Varant		-	-	-
5.5 Gayrimenkul		1.957.565	-	1.957.565
5.6 Diğer Rehinli Kıymetler		103.321	74.230	177.551
5.7 Rehinli Kıymet Alanlar		113	-	113
<b>VI. KABUL EDİLEN AVALLER VE KEFALETLER</b>		<b>213</b>	<b>1.039</b>	<b>1.252</b>
<b>BİLANÇO DIŞI HESAPLAR TOPLAMI (A+B)</b>		<b>13.855.587</b>	<b>225.631</b>	<b>14.081.218</b>

Not: TFRS 9'un geçişe ilişkin hükümleri uyarınca önceki dönem finansal tablo ve dipnotları yeniden düzenlenmemiştir. 2017 ve 2018 finansal tablolarının farklı esaslar üzerinden hazırlanmaları nedeniyle, 2017 finansal tabloları ayrı olarak verilmiştir.

İlişikteki notlar, bu finansal tabloların tamamlayıcı parçalarıdır.

# BİRLEŞİK FON BANKASI ANONİM ŞİRKETİ

## 31 ARALIK 2018 TARİHİ İTİBARIYLA HAZIRLANAN KONSOLİDE OLMAYAN KAR VEYA ZARAR TABLOSU

(Tutarlar aksi belirtilmedikçe Bin Türk Lirası (TL) olarak ifade edilmiştir.)

### III. KAR VEYA ZARAR TABLOSU

	GELİR VE GİDER KALEMLERİ	Dipnot	Bağımsız Denetimden Geçmiş Cari Dönem 1 Ocak 2018- 31 Aralık 2018
<b>I.</b>	<b>FAİZ GELİRLERİ</b>	<b>V-IV-1</b>	<b>383.416</b>
1.1	Kredilerden Alınan Faizler		192.568
1.2	Zorunlu Karşılıklardan Alınan Faizler		-
1.3	Bankalardan Alınan Faizler		116.254
1.4	Para Piyasası İşlemlerinden Alınan Faizler		-
1.5	Menkul Değerlerden Alınan Faizler		74.224
1.5.1	Gerçeğe Uygun Değer Farkı Kar Zarara Yansıtılanlar		545
1.5.2	Gerçeğe Uygun Değer Farkı Diğer Kapsamlı Gelire Yansıtılanlar		-
1.5.3	İtfa Edilmiş Maliyeti İle Ölçülenler		73.679
1.6	Finansal Kiralama Gelirleri		-
1.7	Diğer Faiz Gelirleri		370
<b>II.</b>	<b>FAİZ GİDERLERİ (-)</b>	<b>V-IV-2</b>	<b>195.648</b>
2.1	Mevduata Verilen Faizler		7.865
2.2	Kullanılan Kredilere Verilen Faizler		187.673
2.3	Para Piyasası İşlemlerine Verilen Faizler		110
2.4	İhraç Edilen Menkul Kıymetlere Verilen Faizler		-
2.5	Diğer Faiz Giderleri		-
<b>III.</b>	<b>NET FAİZ GELİRİ/GİDERİ (I - II)</b>		<b>187.768</b>
<b>IV.</b>	<b>NET ÜCRET VE KOMİSYON GELİRLERİ/GİDERLERİ</b>		<b>1.476</b>
4.1	Alınan Ücret ve Komisyonlar		2.040
4.1.1	Gayri Nakdi Kredilerden		1.932
4.1.2	Diğer		108
4.2	Verilen Ücret ve Komisyonlar (-)		564
4.2.1	Gayri Nakdi Kredilere		3
4.2.2	Diğer		561
<b>V.</b>	<b>PERSONEL GİDERLERİ (-)</b>		<b>29.294</b>
<b>VI.</b>	<b>TEMETTÜ GELİRLERİ</b>		<b>-</b>
<b>VII.</b>	<b>TİCARİ KAR/ZARAR (Net)</b>	<b>V-IV-3</b>	<b>(5.978)</b>
7.1	Sermaye Piyasası İşlemleri Kârı/Zararı		(81)
7.2	Türev Finansal İşlemlerden Kâr/Zarar		-
7.3	Kambiyo İşlemleri Kârı/Zararı		(5.897)
<b>VIII.</b>	<b>DiĞER FAALİYET GELİRLERİ</b>	<b>V-IV-4</b>	<b>32.432</b>
<b>IX.</b>	<b>FAALİYET BRÜT KÂRI (III+IV+V+VI+VII+VIII)</b>		<b>186.404</b>
<b>X.</b>	<b>KREDİ KARŞILIKLARI (-)</b>	<b>V-IV-5</b>	<b>48.280</b>
<b>XI.</b>	<b>DiĞER FAALİYET GİDERLERİ (-)</b>	<b>V-IV-6</b>	<b>19.986</b>
<b>XII.</b>	<b>NET FAALİYET KÂRI/ZARARI (IX-X-XI)</b>		<b>118.138</b>
<b>XIII.</b>	<b>BİRLEŞME İŞLEMİ SONRASINDA GELİR OLARAK KAYDEDİLEN FAZLALIK TUTARI</b>		<b>-</b>
<b>XIV.</b>	<b>ÖZKAYNAK YÖNTEMİ UYGULANAN ORTAKLIKLARDAN KAR/ZARAR</b>		<b>-</b>
<b>XV.</b>	<b>NET PARASAL POZİSYON KÂRI/ZARARI</b>		<b>-</b>
<b>XVI.</b>	<b>SÜRDÜRÜLEN FAALİYETLER VERGİ ÖNCESİ K/Z (XII+...+XV)</b>		<b>118.138</b>
<b>XVII.</b>	<b>SÜRDÜRÜLEN FAALİYETLER VERGİ KARŞILIĞI (±)</b>	<b>V-IV-8</b>	<b>(31.698)</b>
17.1	Cari Vergi Karşılığı	<b>V-IV-8</b>	(37.754)
17.2	Ertelenmiş Vergi Gider Etkisi (+)	<b>V-IV-8</b>	(24)
17.3	Ertelenmiş Vergi Gelir Etkisi (-)	<b>V-IV-8</b>	6.080
<b>XVIII.</b>	<b>SÜRDÜRÜLEN FAALİYETLER DÖNEM NET K/Z (XVI±XVII)</b>	<b>V-IV-9</b>	<b>86.440</b>
<b>XIX.</b>	<b>DURDURULAN FAALİYETLERDEN GELİRLER</b>		<b>-</b>
19.1	Satış Amaçlı Elde Tutulan Duran Varlık Gelirleri		-
19.2	İştirak, Bağlı Ortaklık ve Birlikte Kontrol Edilen Ortaklıklar (İş Ort.) Satış Karları		-
19.3	Diğer Durdurulan Faaliyet Gelirleri		-
<b>XX.</b>	<b>DURDURULAN FAALİYETLERDEN GİDERLER (-)</b>		<b>-</b>
20.1	Satış Amaçlı Elde Tutulan Duran Varlık Giderleri		-
20.2	İştirak, Bağlı Ortaklık ve Birlikte Kontrol Edilen Ortaklıklar (İş Ort.) Satış Zararları		-
20.3	Diğer Durdurulan Faaliyet Giderleri		-
<b>XXI.</b>	<b>DURDURULAN FAALİYETLER VERGİ ÖNCESİ K/Z (XIX-XX)</b>		<b>-</b>
<b>XXII.</b>	<b>DURDURULAN FAALİYETLER VERGİ KARŞILIĞI (±)</b>		<b>-</b>
22.1	Cari Vergi Karşılığı		-
22.2	Ertelenmiş Vergi Gider Etkisi (+)		-
22.3	Ertelenmiş Vergi Gelir Etkisi (-)		-
<b>XXIII.</b>	<b>DURDURULAN FAALİYETLER DÖNEM NET K/Z (XXI±XXII)</b>		<b>-</b>
<b>XXIV.</b>	<b>DÖNEM NET KARI/ZARARI (XVIII+XXIII)</b>	<b>V-IV-9</b>	<b>86.440</b>
	Hisse Başına Kâr / Zarar (Tam TL)		0,1877

Not: TFRS 9'un geçişe ilişkin hükümleri uyarınca önceki dönem finansal tablo ve dipnotları yeniden düzenlenmemiştir. 2017 ve 2018 finansal tablolarının farklı esaslar üzerinden hazırlanmaları nedeniyle, 2017 finansal tabloları ayrı olarak verilmiştir.

İlişikteki notlar, bu finansal tabloların tamamlayıcı parçalarıdır.

# BİRLEŞİK FON BANKASI ANONİM ŞİRKETİ

## 31 ARALIK 2018 TARİHİ İTİBARIYLA HAZIRLANAN KONSOLİDE OLMAYAN GELİR TABLOSU

(Tutarlar aksi belirtilmedikçe Bin Türk Lirası (TL) olarak ifade edilmiştir.)

### III. GELİR TABLOSU

		Dipnot	Bağımsız Denetimden Geçmiş Önceki Dönem 1 Ocak 2017- 31 Aralık 2017
<b>I.</b>	<b>FAİZ GELİRLERİ</b>	<b>V-IV-1</b>	<b>247.391</b>
1.1	Kredilerden Alınan Faizler		90.170
1.2	Zorunlu Karşılıklardan Alınan Faizler		-
1.3	Bankalardan Alınan Faizler		79.642
1.4	Para Piyasası İşlemlerinden Alınan Faizler		-
1.5	Menkul Değerlerden Alınan Faizler		76.661
1.5.1	Alım Satım Amaçlı Finansal Varlıklardan		3.730
1.5.2	Gerçeğe Uygun Değer Farkı Kar/Zarara Yansıtılan Olarak Sınıflandırılan FV		-
1.5.3	Satılmaya Hazır Finansal Varlıklardan		-
1.5.4	Vadeye Kadar Elde Tutulacak Yatırımlardan		72.931
1.6	Finansal Kiralama Gelirleri		-
1.7	Diğer Faiz Gelirleri		918
<b>II.</b>	<b>FAİZ GİDERLERİ</b>	<b>V-IV-2</b>	<b>136.948</b>
2.1	Mevduata Verilen Faizler		7.496
2.2	Kullanılan Kredilere Verilen Faizler		129.364
2.3	Para Piyasası İşlemlerine Verilen Faizler		86
2.4	İhraç Edilen Menkul Kıymetlere Verilen Faizler		-
2.5	Diğer Faiz Giderleri		2
<b>III.</b>	<b>NET FAİZ GELİRİ/GİDERİ [ I - II ]</b>		<b>110.443</b>
<b>IV.</b>	<b>NET ÜCRET VE KOMİSYON GELİRLERİ</b>		<b>2.715</b>
4.1	Alınan Ücret ve Komisyonlar		2.922
4.1.1	Gayri Nakdi Kredilerden		2.503
4.1.2	Diğer		419
4.2	Verilen Ücret ve Komisyonlar		207
4.2.1	Gayri Nakdi Kredilere		4
4.2.2	Diğer		203
<b>V.</b>	<b>TEMETTÜ GELİRLERİ</b>		<b>-</b>
<b>VI.</b>	<b>TİCARİ KAR/ZARAR (Net)</b>	<b>V-IV-3</b>	<b>9.941</b>
6.1	Sermaye Piyasası İşlemleri Karı/Zararı		357
6.2	Türev Finansal İşlemlerden Kar/Zarar		-
6.3	Kambiyo İşlemleri Karı/Zararı		9.584
<b>VII.</b>	<b>DİĞER FAALİYET GELİRLERİ</b>	<b>V-IV-4</b>	<b>13.790</b>
<b>VIII.</b>	<b>FAALİYET GELİRLERİ/GİDERLERİ TOPLAMI (III+IV+V+VI+VII)</b>		<b>136.889</b>
<b>IX.</b>	<b>KREDİ VE DİĞER ALACAKLAR DEĞER DÜŞÜŞ KARŞILIĞI (-)</b>	<b>V-IV-5</b>	<b>1.990</b>
<b>X.</b>	<b>DİĞER FAALİYET GİDERLERİ (-)</b>	<b>V-IV-6</b>	<b>48.762</b>
<b>XI.</b>	<b>NET FAALİYET KARI/ZARARI (VIII-IX-X)</b>		<b>86.137</b>
<b>XII.</b>	<b>BİRLEŞME İŞLEMİ SONRASINDA GELİR OLARAK KAYDEDİLEN FAZLALIK TUTARI</b>		<b>-</b>
<b>XIII.</b>	<b>ÖZKAYNAK YÖNTEMİ UYGULANAN ORTAKLIKLARDAN KAR/ZARAR</b>		<b>-</b>
<b>XIV.</b>	<b>NET PARASAL POZİSYON KARI/ZARARI</b>		<b>-</b>
<b>XV.</b>	<b>SÜRDÜRÜLEN FAALİYETLER VERGİ ÖNCESİ K/Z (XI+...+XIV)</b>		<b>86.137</b>
<b>XVI.</b>	<b>SÜRDÜRÜLEN FAALİYETLER VERGİ KARŞILIĞI</b>	<b>V-IV-8</b>	<b>(18.903)</b>
16.1	Cari Vergi Karşılığı		(17.674)
16.2	Ertelemiş Vergi (Gideri) / Geliri		(1.229)
<b>XVII.</b>	<b>SÜRDÜRÜLEN FAALİYETLER DÖNEM NET K/Z (XV±XVI)</b>	<b>V-IV-8</b>	<b>67.234</b>
<b>XVIII.</b>	<b>DURDURULAN FAALİYETLERDEN GELİRLER</b>		<b>-</b>
18.1	Satış Amaçlı Elde Tutulan Duran Varlık Gelirleri		-
18.2	İştirak, Bağlı Ortaklık ve Birlikte Kontrol Edilen Ortaklıklar (İş Ort.) Satış Karları		-
18.3	Diğer Durdurulan Faaliyet Gelirleri		-
<b>XIX.</b>	<b>DURDURULAN FAALİYETLERDEN GİDERLER (-)</b>		<b>-</b>
19.1	Satış Amaçlı Elde Tutulan Duran Varlık Giderleri		-
19.2	İştirak, Bağlı Ortaklık ve Birlikte Kontrol Edilen Ortaklıklar (İş Ort.) Satış Zararları		-
19.3	Diğer Durdurulan Faaliyet Giderleri		-
<b>XX.</b>	<b>DURDURULAN FAALİYETLER VERGİ ÖNCESİ K/Z (XVIII-XIX)</b>		<b>-</b>
<b>XXI.</b>	<b>DURDURULAN FAALİYETLER VERGİ KARŞILIĞI (±)</b>		<b>-</b>
21.1	Cari Vergi Karşılığı		-
21.2	Ertelemiş Vergi Karşılığı		-
<b>XXII.</b>	<b>DURDURULAN FAALİYETLER DÖNEM NET K/Z (XX±XXI)</b>		<b>-</b>
<b>XXIII.</b>	<b>NET DÖNEM KAR/ZARARI (XVII+XXII)</b>	<b>V-IV-8</b>	<b>67.234</b>
	<b>Hisse Başına Kar / Zarar</b>		<b>0,1460</b>

Not: TFRS 9'un geçişe ilişkin hükümleri uyarınca önceki dönem finansal tablo ve dipnotları yeniden düzenlenmemiştir. 2017 ve 2018 finansal tablolarının farklı esaslar üzerinden hazırlanmaları nedeniyle, 2017 finansal tabloları ayrı olarak verilmiştir.

İlişikteki notlar, bu finansal tabloların tamamlayıcı parçalarıdır.

# BİRLEŞİK FON BANKASI ANONİM ŞİRKETİ

## 31 ARALIK 2018 TARİHİ İTİBARIYLA HAZIRLANAN KONSOLİDE OLMAYAN KAR VEYA ZARAR VE DİĞER KAPSAMLI GELİR TABLOSU VE 31 MART 2017 TARİHİ İTİBARIYLA HAZIRLANAN ÖZKAYNAKLARDA MUHASEBELEŞTİRİLEN GELİR GİDER KALEMLERİNE İLİŞKİN TABLO

(Tutarlar aksi belirtilmedikçe Bin Türk Lirası (TL) olarak ifade edilmiştir.)

### IV. KAR VEYA ZARAR VE DİĞER KAPSAMLI GELİR TABLOSU

		Sınırlı Denetimden Geçmiş Cari Dönem 1 Ocak 2018 – 31 Aralık 2018
<b>I.</b>	<b>DÖNEM KARI/ZARARI</b>	<b>86.440</b>
<b>II.</b>	<b>DİĞER KAPSAMLI GELİRLER</b>	<b>(1.372)</b>
2.1	Kar veya Zararda Yeniden Sınıflandırılmayacaklar	-
2.1.1	Maddi Duran Varlıklar Yeniden Değerleme Artışları/Azalışları	-
2.1.2	Maddi Olmayan Duran Varlıklar Yeniden Değerleme Artışları/Azalışları	-
2.1.3	Tanımlanmış Fayda Planları Yeniden Ölçüm Kazançları/Kayıpları	(1.759)
2.1.4	Diğer Kâr veya Zarar Olarak Yeniden Sınıflandırılmayacak Diğer Kapsamlı Gelir Unsurları	387
2.1.5	Kâr veya Zararda Yeniden Sınıflandırılmayacak Diğer Kapsamlı Gelire İlişkin Vergiler	-
2.2	Kâr veya Zararda Yeniden Sınıflandırılacaklar	-
2.2.1	Yabancı Para Çevirim Farkları	-
2.2.2	Gerçeğe Uygun Değer Farkı Diğer Kapsamlı Gelire Yansıtılan Finansal Varlıkların Değerleme ve/veya Sınıflandırma Gelirleri/Giderleri	-
2.2.3	Nakit Akış Riskinden Korunma Gelirleri/Giderleri	-
2.2.4	Yurtdışındaki İşletmeye İlişkin Yatırım Riskinden Korunma Gelirleri/Giderleri	-
2.2.5	Diğer Kâr veya Zarar Olarak Yeniden Sınıflandırılacak Diğer Kapsamlı Gelir Unsurları	-
2.2.6	Kâr veya Zararda Yeniden Sınıflandırılacak Diğer Kapsamlı Gelire İlişkin Vergiler	-
<b>III.</b>	<b>TOPLAM KAPSAMLI GELİR (I+II)</b>	<b>85.068</b>

### IV. ÖZKAYNAKLARDA MUHASEBELEŞTİRİLEN GELİR GİDER KALEMLERİNE İLİŞKİN TABLO

		Sınırlı Denetimden Geçmiş Cari Dönem 1 Ocak 2017 – 31 Aralık 2017
<b>ÖZKAYNAKLARDA MUHASEBELEŞTİRİLEN GELİR GİDER KALEMLERİ</b>		
<b>I.</b>	<b>MENKUL DEĞERLER DEĞERLEME FARKLARINA SATILMAYA HAZIR FİNANSAL VARLIKLARDAN EKLENEN</b>	<b>-</b>
<b>II.</b>	<b>MADDİ DURAN VARLIKLAR YENİDEN DEĞERLEME FARKLARI</b>	<b>-</b>
<b>III.</b>	<b>MADDİ OLMAYAN DURAN VARLIKLAR YENİDEN DEĞERLEME FARKLARI</b>	<b>-</b>
<b>IV.</b>	<b>YABANCI PARA İŞLEMLER İÇİN KUR ÇEVİRİM FARKLARI</b>	<b>-</b>
<b>V.</b>	<b>NAKİT AKIŞ RİSKİNDEN KORUNMA AMAÇLI TÜREV FİNANSAL VARLIKLARA İLİŞKİN KAR/ZARAR (Gerçeğe Uygun Değer Değişikliklerinin Etkin Kısmı)</b>	<b>-</b>
<b>VI.</b>	<b>YURT DIŞINDAKİ NET YATIRIM RİSKİNDEN KORUNMA AMAÇLI TÜREV FİNANSAL VARLIKLARA İLİŞKİN KAR/ZARAR (Gerçeğe Uygun Değer Değişikliklerinin Etkin Kısmı)</b>	<b>-</b>
<b>VII.</b>	<b>MUHASEBE POLİTİKASINDA YAPILAN DEĞİŞİKLİKLER İLE HATALARIN DÜZELTİLMESİNİN ETKİSİ</b>	<b>-</b>
<b>VIII.</b>	<b>TMS UYARINCA ÖZKAYNAKLARDA MUHASEBELEŞTİRİLEN DİĞER GELİR GİDER UNSURLARI</b>	<b>(2.658)</b>
<b>IX.</b>	<b>DEĞERLEME FARKLARINA AİT ERTELENMİŞ VERGİ</b>	<b>531</b>
<b>X.</b>	<b>DOĞRUDAN ÖZKAYNAK ALTINDA MUHASEBELEŞTİRİLEN NET GELİR/GİDER</b>	<b>(2.127)</b>
<b>XI.</b>	<b>DÖNEM KARI/ZARARI</b>	<b>67.234</b>
11.1	Menkul Değerlerin Gerçeğe Uygun Değerindeki Net Değişme (Kar-Zarara Transfer)	-
11.2	Nakit Akış Riskinden Korunma Amaçlı Türev Finansal Varlıklardan Yeniden Sınıflandırılan ve Gelir Tablosunda Gösterilen Kısım	-
11.3	Yurt dışındaki Net Yatırım Riskinden Korunma Amaçlı Yeniden Sınıflandırılan ve Gelir Tablosunda Gösterilen Kısım	-
11.4	Diğer	67.234
<b>XII.</b>	<b>DÖNEME İLİŞKİN MUHASEBELEŞTİRİLEN TOPLAM KAR/ZARAR</b>	<b>65.107</b>

Not: TFRS 9'un geçişe ilişkin hükümleri uyarınca önceki dönem finansal tablo ve dipnotları yeniden düzenlenmemiştir. 2017 ve 2018 finansal tablolarının farklı esaslar üzerinden hazırlanmaları nedeniyle, 2017 finansal tabloları ayrı olarak verilmiştir.

İlişikteki notlar, bu finansal tabloların tamamlayıcı parçalarıdır.

# BİRLEŞİK FON BANKASI ANONİM ŞİRKETİ

## 31 ARALIK 2018 TARİHİ İTİBARIYLA HAZIRLANAN KONSOLİDE OLMAYAN ÖZKAYNAK DEĞİŞİM TABLOSU

(Tutarlar aksi belirtilmedikçe Bin Türk Lirası (TL) olarak ifade edilmiştir.)

### V. ÖZKAYNAK DEĞİŞİM TABLOSU

	ÖZKAYNAK KALEMLERİNDEKİ DEĞİŞİKLİKLER	Ödenmiş Sermaye	Hisse Senedi İhraç Primleri	Hisse Senedi İptal Kârları	Diğer Sermaye Yedekleri	Kâr veya Zararda Yeniden Sınıflandırılmayacak Birikmiş Diğer Kapsamlı Gelirler ve Giderler			Kâr veya Zararda Yeniden Sınıflandırılacak Birikmiş Diğer Kapsamlı Gelirler ve Giderler			Kar Yedekleri	Geçmiş Dönem Kârı / (Zararı)	Dönem Net Kar veya Zararı	Toplam Özkaynak	
						1	2	3	4	5	6					
	<b>CARİ DÖNEM</b>															
	<b>(31 Aralık 2018)</b>															
<b>I.</b>	<b>Önceki Dönem Sonu Bakiyesi</b>	<b>460.522</b>	-	-	-	-	(2.703)	-	-	-	-	17.437.226	(17.319.320)	67.234	642.959	-
<b>II.</b>	<b>TMS 8 Uyarınca Yapılan Düzeltmeler</b>	-	-	-	-	-	-	-	-	-	-	-	-	-	-	-
2.1	Hataların Düzeltilmesinin Etkisi	-	-	-	-	-	-	-	-	-	-	-	-	-	-	-
2.2	Muhasebe Politikasında Yapılan Değişikliklerin Etkisi	-	-	-	-	-	-	-	-	-	-	-	-	-	-	-
<b>III.</b>	<b>Yeni Bakiye (I+II)</b>	<b>460.522</b>	-	-	-	-	(2.703)	-	-	-	-	17.437.226	(17.319.320)	67.234	642.959	-
<b>IV.</b>	<b>Toplam Kapsamlı Gelir</b>	-	-	-	-	-	-	-	-	-	-	-	-	-	-	-
<b>V.</b>	<b>Nakden Gerçekleştirilen Sermaye Artırımı</b>	-	-	-	-	-	-	-	-	-	-	-	-	-	-	-
<b>VI.</b>	<b>İç Kaynaklardan Gerçekleştirilen Sermaye Artırımı</b>	-	-	-	-	-	(1.372)	-	-	-	-	-	-	-	-	(1.372)
<b>VII.</b>	<b>Ödenmiş Sermaye Enflasyon Düzeltme Farkı</b>	-	-	-	-	-	-	-	-	-	-	-	-	-	-	-
<b>VIII.</b>	<b>Hisse Senedine Dönüştürülebilir Tahviller</b>	-	-	-	-	-	-	-	-	-	-	-	-	-	-	-
<b>IX.</b>	<b>Sermaye Benzeri Borçlanma Araçları</b>	-	-	-	-	-	-	-	-	-	-	-	-	-	-	-
<b>X.</b>	<b>Diğer Değişiklikler Nedeniyle Artış/Azalış</b>	-	-	-	-	-	-	-	-	-	-	-	-	-	86.440	86.440
<b>XI.</b>	<b>Kâr Dağıtım</b>	-	-	-	-	-	-	-	-	-	-	-	67.234	(67.234)	-	-
11.1	Dağıtılan Temettü	-	-	-	-	-	-	-	-	-	-	-	-	-	-	-
11.2	Yedeklere Aktarılan Tutarlar(*)	-	-	-	-	-	-	-	-	-	-	-	67.234	(67.234)	-	-
11.3	Diğer	-	-	-	-	-	-	-	-	-	-	-	-	-	-	-
	<b>Dönem Sonu Bakiyesi (III+IV+.....+X+XI)</b>	<b>460.522</b>	-	-	-	-	(4.075)	-	-	-	-	17.437.226	(17.252.086)	86.440	728.027	-

1. Duran varlıklar birikmiş yeniden değerlendirme artışları/azalışları,
2. Tanımlanmış fayda planlarının birikmiş yeniden ölçüm kazançları/kayıpları,
3. Diğer (Özkaynak yöntemiyle değerlendirilen yatırımların diğer kapsamlı gelirinden kâr/zararda sınıflandırılmayacak payları ile diğer kâr veya zarar olarak yeniden sınıflandırılmayacak diğer kapsamlı gelir unsurlarının birikmiş tutarları)
4. Yabancı para çevirim farkları,
5. Gerçeğe uygun değer farkı diğer kapsamlı gelire yansıtılan finansal varlıkların birikmiş yeniden değerlendirme ve/veya sınıflandırma kazançları/kayıpları,
6. Diğer (Nakit akış riskinden korunma kazançları/kayıpları, Özkaynak yöntemiyle değerlendirilen yatırımların diğer kapsamlı gelirinden kâr/zararda sınıflandırılacak payları ve diğer kâr veya zarar olarak yeniden sınıflandırılacak diğer kapsamlı gelir unsurlarının birikmiş tutarları) ifade eder.

(\*) 28 Mart 2018 tarihli Olağan Genel Kurul toplantısında alınan karara göre, 2017 yılı kârı 67.234 TL'nin geçmiş dönem zararlarından mahsup edilmesine karar verilmiştir.

Not: TFRS 9'un geçişe ilişkin hükümleri uyarınca önceki dönem finansal tablo ve dipnotları yeniden düzenlenmemiştir. 2017 ve 2018 finansal tablolarının farklı esaslar üzerinden hazırlanmaları nedeniyle, 2017 finansal tabloları ayrı olarak verilmiştir.

İlişikteki notlar, bu finansal tabloların tamamlayıcı parçalarıdır.

# BİRLEŞİK FON BANKASI ANONİM ŞİRKETİ

## 31 ARALIK 2018 TARİHİ İTİBARIYLA HAZIRLANAN KONSOLİDE OLMAYAN ÖZKAYNAK DEĞİŞİM TABLOSU

(Tutarlar aksi belirtilmedikçe Bin Türk Lirası (TL) olarak ifade edilmiştir.)

### V. ÖZKAYNAK DEĞİŞİM TABLOSU

ÖZKAYNAK KALEMLERİNDEKİ DEĞİŞİKLİKLER	Dipnot	Ödenmiş Sermaye	Ödenmiş Sermaye Enf. Düzeltme Farkı	Hisse Senedi İhraç Primleri	Hisse Senedi İptal Kârları	Yasal Yedek Akçeler	Statü Yedekleri	Olağanüstü Yedek Akçe	Diğer Yedekler	Dönem Net Karı / (Zararı)	Geçmiş Dönem Karı / (Zararı)	Menkul Değerler Değerleme Farkları	Maddi ve Maddi Olmayan Duran Varlık YDF	Ortaklıklardan Bedelsiz Hisse Senetleri	Risken Korunma Fonları	Satış A/ İlişkin Dur.V. Bir.Değ.F.	Azınlık Payları Hariç Toplam Özkaynaklar	Azınlık Payları	Toplam Özkaynaklar
<b>Cari Dönem – 31 Aralık 2017</b>																			
<b>I. Önceki Dönem Sonu Bakiyesi</b>		<b>460.522</b>	-	-	-	<b>26.580</b>	-	<b>17.498.884</b>	(576)	<b>88.238</b>	(17.407.558)	-	-	-	-	-	<b>666.090</b>	-	<b>666.090</b>
<b>Dönem İçindeki Değişimler</b>																			
<b>II. Birleşmeden Kaynaklanan Arts/Azalış</b>		-	-	-	-	-	-	-	-	-	-	-	-	-	-	-	-	-	-
<b>III. Menkul Değerler Değerleme Farkları</b>		-	-	-	-	-	-	-	-	-	-	-	-	-	-	-	-	-	-
<b>IV. Riskten Korunma Fonları (Etkin Kısım)</b>		-	-	-	-	-	-	-	-	-	-	-	-	-	-	-	-	-	-
4.1 Nakit Akış Riskinden Korunma Amaçlı		-	-	-	-	-	-	-	-	-	-	-	-	-	-	-	-	-	-
4.2 Yurtdışındaki Net Yatırım Riskinden Korunma Amaçlı		-	-	-	-	-	-	-	-	-	-	-	-	-	-	-	-	-	-
<b>V. Maddi Duran Varlıklar Yeniden Değerleme Farkları</b>		-	-	-	-	-	-	-	-	-	-	-	-	-	-	-	-	-	-
<b>VI. Maddi Olmayan Duran Varlıklar Yeniden Değerleme Farkları</b>		-	-	-	-	-	-	-	-	-	-	-	-	-	-	-	-	-	-
<b>VII. İştirakler, Bağlı Ort. ve Birlikte Kontrol Edilen Ort.(İş Ort.) Bedelsiz Hisse Senetleri</b>		-	-	-	-	-	-	-	-	-	-	-	-	-	-	-	-	-	-
<b>VIII. Kur Farkları</b>		-	-	-	-	-	-	-	-	-	-	-	-	-	-	-	-	-	-
<b>IX. Varlıkların Elden Çıkarılmasından Kaynaklanan Değişiklik</b>		-	-	-	-	-	-	-	-	-	-	-	-	-	-	-	-	-	-
<b>X. Varlıkların Yeniden Sınıflandırılmasından Kaynaklanan Değişiklik</b>		-	-	-	-	-	-	-	-	-	-	-	-	-	-	-	-	-	-
<b>XI. İştirak Özkaynağındaki Değişikliklerin Banka Özkaynağına Etkisi</b>		-	-	-	-	-	-	-	-	-	-	-	-	-	-	-	-	-	-
<b>XII. Sermaye Artırımı</b>		-	-	-	-	-	-	-	-	-	-	-	-	-	-	-	-	-	-
12.1 Nakden		-	-	-	-	-	-	-	-	-	-	-	-	-	-	-	-	-	-
12.2 İş Kaynaklarından		-	-	-	-	-	-	-	-	-	-	-	-	-	-	-	-	-	-
<b>XIII. Hisse Senedi İhraç</b>		-	-	-	-	-	-	-	-	-	-	-	-	-	-	-	-	-	-
<b>XIV. Hisse Senedi İptal Kârları</b>		-	-	-	-	-	-	-	-	-	-	-	-	-	-	-	-	-	-
<b>XV. Ödenmiş Sermaye Enflasyon Düzeltme Farkı</b>		-	-	-	-	-	-	-	-	-	-	-	-	-	-	-	-	-	-
<b>XVI. Diğer</b>		-	-	-	-	-	-	-	(2.127)	-	-	-	-	-	-	-	(2.127)	-	(2.127)
<b>XVII. Dönem Net Karı veya Zararı</b>		-	-	-	-	-	-	-	-	67.234	-	-	-	-	-	-	67.234	-	67.234
<b>XVIII. Kâr Dağıtım</b>		-	-	-	-	-	-	-	-	(88.238)	88.238	-	-	-	-	-	(88.238)	-	(88.238)
18.1 Dağıtılan Temettü		-	-	-	-	-	-	-	-	(88.238)	88.238	-	-	-	-	-	(88.238)	-	(88.238)
18.2 Yedeklere Aktarılan Tutarlar (*)		-	-	-	-	-	-	-	-	(88.238)	88.238	-	-	-	-	-	(88.238)	-	(88.238)
18.3 Diğer (**)		-	-	-	-	-	-	(88.238)	-	-	-	-	-	-	-	-	(88.238)	-	(88.238)
<b>Dönem Sonu Bakiyesi</b>		<b>460.522</b>	-	-	-	<b>26.580</b>	-	<b>17.410.646</b>	(2.703)	<b>67.234</b>	<b>(17.319.320)</b>	-	-	-	-	-	<b>642.959</b>	-	<b>642.959</b>

(\*) 29 Mart 2017 tarihli Olağan Genel Kurul toplantısında alınan karara göre, 2016 yılı karı 88.238 TL'nin geçmiş dönem zararlarından mahsup edilmesine karar verilmiştir.

(\*\*) TMSF Fon Kurulu'nun 11 Mayıs 2017 tarih ve 2017/112 sayılı kararı ile TMSF-40961860-101-99-E.12554 sayılı yazısı gereğince; TMSF tarafından Hazine Müsteşarlığı'ndan kullanılan kaynakların geri ödenmesini teminen; 88.238 TL, Banka'nın 2016 yılı kar tutarı kadar, TMSF'ye aktarılmıştır.

Not: TFRS 9'un geçişe ilişkin hükümleri uyarınca önceki dönem finansal tablo ve dipnotları yeniden düzenlenmemiştir. 2017 ve 2018 finansal tablolarının farklı esaslar üzerinden hazırlanmaları nedeniyle, 2017 finansal tabloları ayrı olarak verilmiştir.

İlişikteki notlar, bu finansal tabloların tamamlayıcı parçalarıdır.

# BİRLEŞİK FON BANKASI ANONİM ŞİRKETİ

## 31 ARALIK 2018 TARİHİ İTİBARIYLA HAZIRLANAN KONSOLİDE OLMAYAN NAKİT AKIŞ TABLOSU

(Para birimi: Bin Türk Lirası ("TL") olarak ifade edilmiştir.)

### VI. NAKİT AKIŞ TABLOSU

		Sınırlı Denetimden Geçmiş
		Cari Dönem
		1 Ocak 2018 - 31 Aralık 2018
		Dipnot
<b>A.</b>	<b>BANKACILIK FAALİYETLERİNE İLİŞKİN NAKİT AKIŞLARI</b>	
<b>I.1</b>	<b>Bankacılık Faaliyet Konusu Varlık ve Yükümlülüklerdeki Değişim Öncesi Faaliyet Kârı (+)</b>	<b>112.525</b>
1.1.1	Alınan Faizler (+)	268.649
1.1.2	Ödenen Faizler (-)	(110.983)
1.1.3	Alınan Temettüleri (+)	-
1.1.4	Alınan Ücret ve Komisyonlar (+)	2.040
1.1.5	Elde Edilen Diğer Kazançlar (+)	32.351
1.1.6	Zarar Olarak Muhasebeleştirilen Donuk Alacaklardan Tahsilatlar (+)	694
1.1.7	Personele ve Hizmet Tedarik Edenlere Yapılan Nakit Ödemeler (-)	(36.269)
1.1.8	Ödenen Vergiler (-)	(36.783)
1.1.9	Diğer (+/-)	(7.174)
<b>I.2</b>	<b>Bankacılık Faaliyetleri Konusu Varlık ve Yükümlülüklerdeki Değişim</b>	<b>(80.897)</b>
1.2.1	Gerçeğe Uygun Değer Farkı K/Z'a Yansıtılan FV'larda Net (Artış) Azalış (+/-)	31.522
1.2.2	Bankalar Hesabındaki Net (Artış) Azalış (+/-)	995
1.2.3	Kredilerdeki Net (Artış) Azalış (+/-)	(118.815)
1.2.4	Diğer Varlıklarda Net (Artış) Azalış (+/-)	(3.553)
1.2.5	Bankaların Mevduatlarında Net Artış (Azalış) (+/-)	(104)
1.2.6	Diğer Mevduatlarda Net Artış (Azalış) (+/-)	771
1.2.7	Gerçeğe Uygun Değer Farkı K/Z'a Yansıtılan FY'lerde Net Artış (Azalış) (+/-)	-
1.2.8	Alınan Kredilerdeki Net Artış (Azalış) (+/-)	-
1.2.9	Vadesi Gelmiş Borçlarda Net Artış (Azalış) (+/-)	-
1.2.10	Diğer Borçlarda Net Artış (Azalış) (+/-)	8.287
<b>I.</b>	<b>Bankacılık Faaliyetlerinden Kaynaklanan Net Nakit Akışı (+/-)</b>	<b>31.628</b>
<b>B.</b>	<b>YATIRIM FAALİYETLERİNE İLİŞKİN NAKİT AKIŞLARI</b>	
<b>II.</b>	<b>Yatırım Faaliyetlerinden Kaynaklanan Net Nakit Akışı (+/-)</b>	<b>(12.052)</b>
2.1	İktisap Edilen İştirakler, Bağlı Ortaklıklar ve Birlikte Kontrol Edilen Ortaklıklar (İş Ortaklıkları) (-)	-
2.2	Elden Çıkarılan İştirakler, Bağlı Ortaklıklar ve Birlikte Kontrol Edilen Ortaklıklar (İş Ortaklıkları) (+)	-
2.3	Satın Alınan Menkul ve Gayrimenkuller (-)	(6.931)
2.4	Elden Çıkarılan Menkul ve Gayrimenkuller (+)	38
2.5	Elde Edilen Gerçeğe Uygun Değer Farkı Diğer Kapsamlı Gelire Yansıtılan Finansal Varlıklar (-)	-
2.6	Elden Çıkarılan Gerçeğe Uygun Değer Farkı Diğer Kapsamlı Gelire Yansıtılan Finansal Varlıklar (+)	-
2.7	Satın Alınan İtfa Edilmiş Maliyeti ile Ölçülen Finansal Varlıklar (-)	(4.702)
2.8	Satılan İtfa Edilmiş Maliyeti ile Ölçülen Finansal Varlıklar (+)	-
2.9	Diğer (+/-)	(457)
<b>C.</b>	<b>FİNANSMAN FAALİYETLERİNE İLİŞKİN NAKİT AKIŞLARI</b>	
<b>III.</b>	<b>Finansman Faaliyetlerinden Sağlanan Net Nakit (+/-)</b>	<b>(1.372)</b>
3.1	Krediler ve İhraç Edilen Menkul Değerlerden Sağlanan Nakit (+)	-
3.2	Krediler ve İhraç Edilen Menkul Değerlerden Kaynaklanan Nakit Çıkışı (-)	-
3.3	İhraç Edilen Sermaye Araçları (+)	-
3.4	Temettü Ödemeleri (-)	-
3.5	Finansal Kiralamaya İlişkin Ödemeler (-)	-
3.6	Diğer (+/-)	(1.372)
<b>IV.</b>	<b>Yabancı Para Çevrim Farklarının Nakit ve Nakde Eşdeğer Varlıklar Üzerindeki Etkisi (+/-)</b>	<b>(995)</b>
<b>V.</b>	<b>Nakit ve Nakde Eşdeğer Varlıklardaki Net Artış (I+II+III+IV)</b>	<b>17.209</b>
<b>VI.</b>	<b>Dönem Başındaki Nakit ve Nakde Eşdeğer Varlıklar (+)</b>	<b>619.547</b>
<b>VII.</b>	<b>Dönem Sonundaki Nakit ve Nakde Eşdeğer Varlıklar (V+VI)</b>	<b>636.756</b>

Not: TFRS 9'un geçişine ilişkin hükümleri uyarınca önceki dönem finansal tablo ve dipnotları yeniden düzenlenmemiştir. 2017 ve 2018 finansal tablolarının farklı esaslar üzerinden hazırlanmaları nedeniyle, 2017 finansal tabloları ayrı olarak verilmiştir.

İlişikteki notlar, bu finansal tabloların tamamlayıcı parçalarıdır.

# BİRLEŞİK FON BANKASI ANONİM ŞİRKETİ

## 31 ARALIK 2018 TARİHİ İTİBARIYLA HAZIRLANAN KONSOLİDE OLMAYAN NAKİT AKIŞ TABLOSU

(Para birimi: Bin Türk Lirası ("TL") olarak ifade edilmiştir.)

### VI. NAKİT AKIŞ TABLOSU

		Dipnot	Sınırlı Denetimden Geçmiş Önceki Dönem 1 Ocak - 31 Aralık 2017
<b>A.</b>	<b>BANKACILIK FAALİYETLERİNE İLİŞKİN NAKİT AKIMLARI</b>		
<b>1.1</b>	<b>Bankacılık Faaliyet Konusu Aktif ve Pasiflerdeki Değişim Öncesi Faaliyet Karı</b>		<b>65.975</b>
1.1.1	Alınan Faizler		243.180
1.1.2	Ödenen Faizler		(119.832)
1.1.3	Alınan Temettüleri		-
1.1.4	Alınan Ücret ve Komisyonlar		2.922
1.1.5	Elde Edilen Diğer Kazançlar		14.147
1.1.6	Zarar Olarak Muhasebeleştirilen Donuk Alacaklardan Tahsilatlar		2.513
1.1.7	Personele ve Hizmet Tedarik Edenlere Yapılan Nakit Ödemeler		(36.679)
1.1.8	Ödenen Vergiler		(24.425)
1.1.9	Diğer	<b>VI-1</b>	(15.851)
<b>1.2</b>	<b>Bankacılık Faaliyetleri Konusu Aktif ve Pasiflerdeki Değişim</b>		<b>(191.524)</b>
1.2.1	Alım Satım Amaçlı Finansal Varlıklarda Net (Artış) Azalış		(610)
1.2.2	Gerçeğe Uygun Değer Farkı K/Z' a Yansıtılan Olarak Sınıflandırılan FV' larda Net (Artış) Azalış		-
1.2.3	Bankalar Hesabındaki Net (Artış) Azalış		3.189
1.2.4	Kredilerdeki Net (Artış) Azalış		188.583
1.2.5	Diğer Aktiflerde Net (Artış) Azalış	<b>VI-1</b>	(9.554)
1.2.6	Bankaların Mevduatlarında Net Artış (Azalış)		(3.284)
1.2.7	Diğer Mevduatlarda Net Artış (Azalış)		(345.886)
1.2.8	Alınan Kredilerdeki Net Artış (Azalış)		(19.808)
1.2.9	Vadesi Gelmiş Borçlarda Net Artış (Azalış)		-
1.2.10	Diğer Borçlarda Net Artış (Azalış)	<b>VI-1</b>	(4.154)
<b>I.</b>	<b>Bankacılık Faaliyetlerinden Kaynaklanan Net Nakit Akımı</b>		<b>(125.549)</b>
<b>B.</b>	<b>YATIRIM FAALİYETLERİNE İLİŞKİN NAKİT AKIMLARI</b>		
<b>II.</b>	<b>Yatırım Faaliyetlerinden Kaynaklanan Net Nakit Akımı</b>		<b>12.665</b>
2.1	İktisap Edilen Bağlı Ortaklık ve İştirakler ve Birlikte Kontrol Edilen Ortaklıklar		-
2.2	Elden Çıkarılan Bağlı Ortaklık ve İştirakler ve Birlikte Kontrol Edilen Ortaklıklar		-
2.3	Satın Alınan Menkuller ve Gayrimenkuller		(371)
2.4	Elden Çıkarılan Menkul ve Gayrimenkuller		1
2.5	Elde Edilen Satılmaya Hazır Finansal Varlıklar		-
2.6	Elden Çıkarılan Satılmaya Hazır Finansal Varlıklar		-
2.7	Satın Alınan Yatırım Amaçlı Menkul Değerler		(4.018)
2.8	Satılan Yatırım Amaçlı Menkul Değerler		17.311
2.9	Diğer		(258)
<b>C.</b>	<b>FINANSMAN FAALİYETLERİNE İLİŞKİN NAKİT AKIMLARI</b>		
<b>III.</b>	<b>Finansman Faaliyetlerinden Sağlanan Net Nakit</b>		<b>(17.890)</b>
3.1	Krediler ve İhraç Edilen Menkul Değerlerden Sağlanan Nakit		70.348
3.2	Krediler ve İhraç Edilen Menkul Değerlerden Kaynaklanan Nakit Çıkışı		-
3.3	İhraç Edilen Sermaye Araçları		-
3.4	Temettü Ödemeleri		-
3.5	Finansal Kiralamaya İlişkin Ödemeler		-
3.6	Diğer		(88.238)
<b>IV.</b>	<b>Döviz Kurundaki Değişimin Nakit ve Nakde Eşdeğer Varlıklar Üzerindeki Etkisi</b>	<b>VI-1</b>	<b>(3.189)</b>
<b>V.</b>	<b>Nakit ve Nakde Eşdeğer Varlıklardaki Net Azalış</b>		<b>(133.963)</b>
<b>VI.</b>	<b>Dönem Başındaki Nakit ve Nakde Eşdeğer Varlıklar</b>	<b>VI-2</b>	<b>753.510</b>
<b>VII.</b>	<b>Dönem Sonundaki Nakit ve Nakde Eşdeğer Varlıklar</b>	<b>VI-2</b>	<b>619.547</b>

Not: TFRS 9'un geçişine ilişkin hükümleri uyarınca önceki dönem finansal tablo ve dipnotları yeniden düzenlenmemiştir. 2017 ve 2018 finansal tablolarının farklı esaslar üzerinden hazırlanmaları nedeniyle, 2017 finansal tabloları ayrı olarak verilmiştir.

İlişkideki notlar, bu finansal tabloların tamamlayıcı parçalarıdır.



# BİRLEŞİK FON BANKASI ANONİM ŞİRKETİ

## 31 ARALIK 2018 TARİHİ İTİBARIYLA HAZIRLANAN KONSOLİDE OLMAYAN KAR DAĞITIM TABLOSU

(Para birimi: Bin Türk Lirası ("TL") olarak ifade edilmiştir.)

### VII. KAR DAĞITIM TABLOSU

		Bağımsız Denetimden Geçmiş Cari Dönem 31 Aralık 2018 (*)	Bağımsız Denetimden Geçmiş Önceki Dönem 31 Aralık 2017 (*)
<b>I.</b>	<b>DÖNEM KARININ DAĞITIMI</b>		
1.1	DÖNEM KARI	118.138	86.137
1.2	ÖDENECEK VERGİ VE YASAL YÜKÜMLÜLÜKLER (-)	31.698	18.903
1.2.1	Kurumlar Vergisi (Gelir Vergisi)	37.754	17.674
1.2.2	Gelir Vergisi Kesintisi	-	-
1.2.3	Diğer Vergi ve Yasal Yükümlülükler (**)	(6.056)	1.229
<b>A.</b>	<b>NET DÖNEM KARI (1.1-1.2)</b>	<b>86.440</b>	<b>67.234</b>
1.3	GEÇMİŞ DÖNEMLER ZARARI (-)	(17.338,526)	(17,319,320)
1.4	YASAL YEDEK AKÇE (-)	-	-
1.5	BANKADA BIRAKILMASI VE TASARRUFU ZORUNLU YASAL FONLAR (-)	-	-
<b>B.</b>	<b>DAĞITILABİLİR NET DÖNEM KARI [(A-(1.3+1.4+1.5)]</b>	<b>-</b>	<b>-</b>
1.6	ORTAKLARA BİRİNCİ TEMETTÜ (-)	-	-
1.6.1	Hisse Senedi Sahiplerine	-	-
1.6.2	İmtiyazlı Hisse Senedi Sahiplerine	-	-
1.6.3	Katılma İntifa Senetlerine	-	-
1.6.4	Kara İştirakli Tahvillere	-	-
1.6.5	Kar ve Zarar Ortaklığı Belgesi Sahiplerine	-	-
1.7	PERSONELE TEMETTÜ (-)	-	-
1.8	YÖNETİM KURULUNA TEMETTÜ (-)	-	-
1.9	ORTAKLARA İKİNCİ TEMETTÜ (-)	-	-
1.9.1	Hisse Senedi Sahiplerine	-	-
1.9.2	İmtiyazlı Hisse Senedi Sahiplerine	-	-
1.9.3	Katılma İntifa Senetlerine	-	-
1.9.4	Kara İştirakli Tahvillere	-	-
1.9.5	Kar ve Zarar Ortaklığı Belgesi Sahiplerine	-	-
1.10	İKİNCİ TERTİP YASAL YEDEK AKÇE (-)	-	-
1.11	STATÜ YEDEKLERİ (-)	-	-
1.12	OLAĞANÜSTÜ YEDEKLER (***)	-	-
1.13	DİĞER YEDEKLER	-	-
1.14	ÖZEL FONLAR	-	-
<b>II.</b>	<b>YEDEKLERDEN DAĞITIM</b>		
2.1	DAĞITILAN YEDEKLER	-	-
2.2	İKİNCİ TERTİP YASAL YEDEKLER (-)	-	-
2.3	ORTAKLARA PAY (-)	-	-
2.3.1	Hisse Senedi Sahiplerine	-	-
2.3.2	İmtiyazlı Hisse Senedi Sahiplerine	-	-
2.3.3	Katılma İntifa Senetlerine	-	-
2.3.4	Kara İştirakli Tahvillere	-	-
2.3.5	Kar ve Zarar Ortaklığı Belgesi Sahiplerine	-	-
2.4	PERSONELE PAY (-)	-	-
2.5	YÖNETİM KURULUNA PAY (-)	-	-
<b>III.</b>	<b>HİSSE BAŞINA KAR</b>		
3.1	HİSSE SENEDİ SAHIPLERİNE	-	-
3.2	HİSSE SENEDİ SAHIPLERİNE ( % )	-	-
3.3	İMTİYAZLI HİSSE SENEDİ SAHIPLERİNE	-	-
3.4	İMTİYAZLI HİSSE SENEDİ SAHIPLERİNE ( % )	-	-
<b>IV.</b>	<b>HİSSE BAŞINA TEMETTÜ</b>		
4.1	HİSSE SENEDİ SAHIPLERİNE	-	-
4.2	HİSSE SENEDİ SAHIPLERİNE ( % )	-	-
4.3	İMTİYAZLI HİSSE SENEDİ SAHIPLERİNE	-	-
4.4	İMTİYAZLI HİSSE SENEDİ SAHIPLERİNE ( % )	-	-

(\*) Kar dağıtımını banka Genel Kurulu tarafından kararlaştırılmaktadır. Finansal tabloların düzenlendiği tarih itibarıyla Genel Kurul toplantısı henüz yapılmamıştır.

(\*\*) Ertelemiş vergi kar dağıtımında dikkate alınmamaktadır.

(\*\*\*) 28 Mart 2018 tarihli Olağan Genel Kurul toplantısında alınan karara göre, 2017 yılı karı 67.234 TL'nin geçmiş dönem zararlarından mahsup edilmesine karar verilmiştir.

İlişkideki notlar, bu finansal tabloların tamamlayıcı parçalarıdır.

# BİRLEŞİK FON BANKASI ANONİM ŞİRKETİ

## 31 ARALIK 2018 TARİHİ İTİBARIYLA HAZIRLANAN KONSOLİDE OLMAYAN FİNANSAL TABLOLARA İLİŞKİN AÇIKLAMA VE DİPNOTLAR

(Tutarlar aksi belirtilmedikçe Bin Türk Lirası (TL) olarak ifade edilmiştir.)

### ÜÇÜNCÜ BÖLÜM

#### MUHASEBE POLİTİKALARI

##### I. SUNUM ESASLARINA İLİŞKİN AÇIKLAMALAR

**Finansal tablolar ile bunlara ilişkin açıklama ve dipnotların Türkiye Muhasebe Standartları ve Bankaların Muhasebe Uygulamalarına ve Belgelerin Saklanması İlişkin Usul ve Esaslar Hakkında Yönetmeliğe uygun olarak hazırlanması**

Banka muhasebe kayıtlarını, konsolide olmayan finansal tablolarını ve bunlara ilişkin açıklama ve dipnotlarını, 1 Kasım 2005 tarih ve 25983 sayılı Resmi Gazete’de yayımlanarak yürürlüğe giren 5411 sayılı Bankacılık Kanunu’nun (“Bankacılık Kanunu”) “Muhasebe ve Raporlama” başlıklı 37 nci maddesi hükümleri gereğince Bankacılık Düzenleme ve Denetleme Kurumu (“BDDK” veya “Kurum”) tarafından yayımlanan ve 1 Kasım 2006 tarihli ve 26333 sayılı Resmi Gazete’de yayımlanan “Bankaların Muhasebe Uygulamalarına ve Belgelerin Saklanması İlişkin Usul ve Esaslar Hakkında Yönetmelik” ve BDDK tarafından bankaların hesap ve kayıt düzenine ilişkin yayımlanan diğer düzenlemeler, genelge ve açıklamaları ve bunlar ile düzenlenmeyen konularda Türkiye Finansal Raporlama Standartları hükümlerini içeren; “BDDK Muhasebe ve Finansal Raporlama Mevzuatı”na uygun olarak hazırlamaktadır.

Finansal tablolar ile bunlara ilişkin açıklama ve dipnotlarda yer alan tutarlar aksi belirtilmedikçe Bin Türk Lirası (“TL”) olarak ifade edilmiştir.

##### **Standartlarda Değişiklikler ve Yorumlar**

*Yeni ya da Düzenlenmiş Türkiye Finansal Raporlama Standartlarının ve Yorumların Uygulanması*

1 Ocak 2018’den geçerli olmak üzere yürürlüğe giren TFRS değişikliklerinin Banka’nın muhasebe politikaları, finansal durumu ve performansı üzerinde önemli bir etkisi bulunmamaktadır. Finansal tabloların kesinleşme tarihi itibarıyla yayımlanmış ancak yürürlüğe girmemiş olan TMS ve TFRS değişikliklerinin, Banka’nın muhasebe politikaları, finansal durumu ve performansı üzerinde önemli etkisi olmayacaktır.

##### **TFRS 9 Finansal Araçlar Standardına İlişkin Açıklamalar**

Banka, BDDK’dan alınan 3 Ekim 2017 tarihli 32521522-101.02.02(27)-E.81 sayılı izne istinaden, 1 Ocak 2018 tarihinden itibaren geçerli olacak olan TFRS 9’un değer düşüklüğüne ilişkin hükümlerini bu istisna kapsamında uygulamayacaktır. Banka, değer düşüklüğü karşılıklarını 1 Ocak 2018 tarihinden itibaren BDDK tarafından yayımlanan “Kredilerin Sınıflandırılması ve Bunlar İçin Ayrılacak Karşılıklara İlişkin Usul ve Esaslar Hakkında Yönetmelik”e uygun olarak, Yönetmelik’in 9. Maddesinin 6.fıkrası uyarınca BDDK’dan alınan onay kapsamında, karşılık hesaplama metodunu TFRS 9’a göre beklenen kredi zararı modeli ile değil; aksi karar verilinceye kadar Yönetmelik’in 10 uncu, 11 inci, 13 üncü ve 15 inci maddeler kapsamında “TFRS 9 uygulamayan bankalarca ayrılacak genel ve özel karşılıklar” düzenlemelerine uygun olarak hesaplayıp muhasebeleştirilmektedir.

##### **Finansal tabloların hazırlanmasında kullanılan değerlendirme esasları:**

Finansal tabloların hazırlanmasında izlenen muhasebe politikaları ve kullanılan değerlendirme esasları, BDDK tarafından muhasebe ve finansal raporlama esaslarına ilişkin yayımlanan yönetmelik, tebliğ, açıklama ve genelgelere ve bunlar ile düzenlenmeyen konularda KGK tarafından yürürlüğe konulmuş olan TMS/TFRS (tümü “BDDK Muhasebe ve Finansal Raporlama Mevzuatı”) kapsamında yer alan esaslara göre belirlenmiştir. TFRS 9’un geçiş hükümleri uyarınca önceki dönem finansal tablo ve dipnotları yeniden düzenlenmemiştir. BDDK’nın 17 Nisan 2018 tarihli ve 24049440-045.01[3/8]-E.5358 sayılı yazısı uyarınca önceki dönem verileri eski formatta sunulmuştur. 2018 ve 2017 dönemlerine ilişkin muhasebe politikaları ve kullanılan değerlendirme esasları devam eden dipnotlarda ayrı sunulmuş olup; 2017 dönemine ait muhasebe politikalarında Üçüncü Bölüm XXIII no’lu dipnotta yer almaktadır.

##### **Finansal tabloların doğru olarak anlaşılması için izlenen muhasebe politikaları:**

Finansal tabloların doğru olarak anlaşılması için izlenen, BDDK Muhasebe ve Finansal Raporlama Mevzuatı’na göre uygulanan muhasebe politikaları ile finansal tabloların hazırlanmasında kullanılan değerlendirme esasları, aşağıda detaylı olarak sunulmuştur.

# BİRLEŞİK FON BANKASI ANONİM ŞİRKETİ

## 31 ARALIK 2018 TARİHİ İTİBARIYLA HAZIRLANAN KONSOLİDE OLMAYAN FİNANSAL TABLOLARA İLİŞKİN AÇIKLAMA VE DİPNOTLAR

(Tutarlar aksi belirtilmedikçe Bin Türk Lirası (TL) olarak ifade edilmiştir.)

### MUHASEBE POLİTİKALARI (Devamı)

#### II. FİNANSAL ARAÇLARIN KULLANIM STRATEJİSİ VE YABANCI PARA CİNSİNDEN İŞLEMLERE İLİŞKİN AÇIKLAMALAR

Yatırım araçları genellikle likit enstrümanlardan seçilmektedir. Yükümlülükleri karşılayacak likidite sağlanmaktadır. Bilanço tarihi itibarıyla Banka'nın aktif ve özkaynak yapısı yükümlülüklerini karşılayacak düzeydedir.

Banka, kur değişimlerinin yarattığı risklerden dolayı ciddi döviz pozisyonu almamaktadır.

Banka'nın risk yönetimi stratejisinin bir unsuru olarak, Banka'nın her türlü kısa vadeli kur, faiz ve fiyat hareketlerinde risk oluşturabilecek pozisyonların yönetimi sadece Banka'nın hazine bölümü tarafından ve yönetim kurulunca tanımlanan işlem limitleri dahilinde yapılmaktadır.

Yabancı para işlemlerinden doğan kur farkı gelirleri ve giderleri işlemin yapıldığı dönemde kayıtlara intikal ettirilmiştir. Dönem sonlarında, yabancı para aktif ve pasif hesapların bakiyeleri, dönem sonu Banka döviz alış kurlarından evalüasyona tabi tutularak Türk Lira'sına çevrilmiş ve oluşan kur farkları, kambiyo karı veya zararı olarak kayıtlara alınmıştır.

#### III. VADELİ İŞLEM VE OPSİYON SÖZLEŞMELERİ İLE TÜREV ÜRÜNLERE İLİŞKİN AÇIKLAMALAR

Türev işlemlerden doğan alacak ve yükümlülük sözleşme tutarları üzerinden nazım hesaplara kaydedilmektedir. Türev işlemler kayda alınmalarını izleyen dönemlerde gerçeğe uygun değerleri ile değerlendirilmektedir. Türev işlemler sınıflandırılmalarına uygun olarak, gerçeğe uygun değerinin pozitif olması durumunda "Türev Finansal Varlıkların Gerçeğe Uygun Değer Farkı Kar Zarara Yansıtılan Kısmı" içinde, negatif olması durumunda ise "Türev Finansal Yükümlülüklerin Gerçeğe Uygun Değer Farkı Kar Zarara Yansıtılan Kısmı" içinde gösterilmektedir. Türev finansal varlıkların gerçeğe uygun değer farkı kar/zarara yansıtılan türev işlemlerin gerçeğe uygun değerinde meydana gelen farklar, gelir tablosunda ticari kâr/zarar kaleminde türev finansal işlemlerden kâr/zarar altında muhasebeleşmektedir. Türev araçların gerçeğe uygun değeri, piyasada oluşan rayiç değerleri dikkate alınarak veya indirgenmiş nakit akımı modelinin kullanılması suretiyle hesaplanmaktadır.

Türev araçların gerçeğe uygun değeri piyasada oluşan rayiç değerleri dikkate alınarak veya indirgenmiş nakit akımı modelinin kullanılması suretiyle hesaplanmaktadır.

Banka'nın cari dönemde kullandığı vadeli işlem ve opsiyon sözleşmeleri ile türev işlemleri bulunmamaktadır. Ana sözleşmeden ayrıştırılmak suretiyle oluşturulan veya riskten korunma amaçlı türev ürünleri bulunmamaktadır.

#### IV. FAİZ GELİR VE GİDERİNE İLİŞKİN AÇIKLAMALAR

Faiz gelir ve giderleri tahakkuk esasına göre etkin faiz yöntemi kullanılarak muhasebeleştirilmektedir. Etkin faiz, finansal varlık ya da yükümlülüğün ömrü süresince tahmin edilen nakit ödemeleri ve akımlarını defter değerine iskontoleyen orandır.

Etkin faiz oranı hesaplaması, etkin faizin ayrılmaz bir parçası olan iskonto ve primleri, ödenen ya da alınan ücret ve komisyonları ve işlem maliyetlerini kapsamaktadır. İşlem maliyetleri, finansal bir varlık ya da yükümlülüğün iktisap edilmesi, ihraç edilmesi ya da elden çıkarılması ile direkt ilişkili olan ek maliyetlerdir.

İlgili mevzuat gereğince donuk alacak haline gelmiş kredilerin ve alacakların faiz tahakkuk ve reeskontları iptal edilmekte, tahsil edildikleri zaman faiz geliri olarak kaydedilmektedir.

#### V. ÜCRET VE KOMİSYON GELİR VE GİDERLERİNE İLİŞKİN AÇIKLAMALAR

Komisyon gelirleri ve bankacılık hizmet gelirleri tahakkuk esasına göre gelir kaydedilmektedir.

Finansal yükümlülüklerle ilişkin olarak diğer kurum ve kuruluşlara ödenen ve işlem maliyetini oluşturan kredi ücret ve komisyon giderleri peşin ödenmiş gider hesabında takip edilmekte olup aylık olarak gider hesaplarına yansıtılmaktadır.

## 31 ARALIK 2018 TARİHİ İTİBARIYLA HAZIRLANAN KONSOLİDE OLMAYAN FİNANSAL TABLOLARA İLİŞKİN AÇIKLAMA VE DİPNOTLAR

(Tutarlar aksi belirtilmedikçe Bin Türk Lirası (TL) olarak ifade edilmiştir.)

### MUHASEBE POLİTİKALARI (Devamı)

#### VI. FİNANSAL VARLIKLARA İLİŞKİN AÇIKLAMALAR

Banka, finansal varlıklarını “Gerçeğe Uygun Değer Farkı Kâr/Zarara Yansıtılan Finansal Varlıklar”, “Gerçeğe Uygun Değer Farkı Diğer Kapsamlı Gelire Yansıtılan Finansal Varlıklar” veya “İtfa Edilmiş Maliyeti ile Ölçülen Finansal Varlıklar” olarak sınıflandırmakta ve muhasebeleştirilmektedir. Söz konusu finansal varlıklar, Kamu Gözetimi Muhasebe ve Denetim Standartları Kurumu (KGGK) tarafından 19 Ocak 2017 tarihli ve 29953 sayılı Resmi Gazete’de yayımlanan finansal araçların sınıflandırılması ve ölçümüne ilişkin “TFRS 9 Finansal Araçlar” standardının üçüncü bölümünde yer alan “Finansal Tablolara Alma ve Finansal Tablo Dışı Bırakma” hükümlerine göre kayıtlara alınmakta veya çıkarılmaktadır. Finansal varlıklar ilk kez finansal tablolara alınması esnasında gerçeğe uygun değerinden ölçülmektedir. “Gerçeğe Uygun Değer Farkı Kâr/Zarara Yansıtılan Finansal Varlıklar” dışındaki finansal varlıkların ilk ölçümünde işlem maliyetleri de gerçeğe uygun değere ilave edilmekte veya gerçeğe uygun değerden düşülmektedir.

Banka, finansal bir varlığı sadece finansal araca ilişkin sözleşme hükümlerine taraf olduğunda finansal durum tablosuna almaktadır. Finansal bir varlığın ilk kez finansal tablolara alınması sırasında, Banka yönetimi tarafından belirlenen iş modeli ve finansal varlığın sözleşmeye bağlı nakit akışlarının özellikleri dikkate alınmaktadır. Banka yönetimi tarafından belirlenen iş modeli değiştirildiğinde, bu değişiklikten etkilenen tüm finansal varlıklar yeniden sınıflandırılmakta ve yeniden sınıflandırma ileriye yönelik olarak uygulanmaktadır. Bu tür durumlarda, daha önce finansal tablolara alınmış olan kazanç, kayıp veya faizler için herhangi bir düzeltme yapılmamaktadır.

Aşağıda finansal araçlar finansal tablolarda sınıflanmalarına ve değerlendirme yöntemlerine göre belirtilmiştir.

#### **Gerçeğe Uygun Değer Farkı Kar/Zarara Yansıtılan Finansal Varlıklar**

Gerçeğe uygun değer farkı kâr/zarara yansıtılan finansal varlıklar, sözleşmeye bağlı nakit akışlarını tahsil etmek için elde tutmayı amaçlayan iş modeli ile sözleşmeye bağlı nakit akışlarının tahsil edilmesini ve satılmasını amaçlayan iş modeli dışında kalan diğer model ile yönetilen finansal varlıklar ile finansal varlığa ilişkin sözleşme şartlarının, belirli tarihlerde sadece anapara ve anapara bakiyesinden kaynaklanan faiz ödemelerini içeren nakit akışlarına yol açmaması durumunda; piyasada kısa dönemde oluşan fiyat ve benzeri unsurlardaki dalgalanmalardan kâr sağlamak amacıyla elde edilen, veya elde edilme nedeninden bağımsız olarak, kısa dönemde kâr sağlamaya yönelik bir portföyün parçası olan finansal varlıklardır. Gerçeğe uygun değer farkı kâr/zarara yansıtılan finansal varlıklar, gerçeğe uygun değerleri ile kayda alınmakta ve kayda alınmalarını takiben de gerçeğe uygun değerleri ile değerlemeye tabi tutulmaktadır. Yapılan değerlendirme sonucu oluşan kazanç ve kayıplar kâr/zarar hesaplarına dahil edilmektedir.

#### **Gerçeğe Uygun Değer Farkı Diğer Kapsamlı Gelire Yansıtılan Finansal Varlıklar**

Finansal varlığın sözleşmeye bağlı nakit akışlarının tahsil edilmesini ve finansal varlığın satılmasını amaçlayan bir iş modeli kapsamında elde tutulmasına ek olarak finansal varlığa ilişkin sözleşme şartlarının, belirli tarihlerde sadece anapara ve anapara bakiyesinden kaynaklanan faiz ödemelerini içeren nakit akışlarına yol açması durumlarında finansal varlık, gerçeğe uygun değer farkı diğer kapsamlı gelire yansıtılan olarak sınıflandırılmaktadır.

Gerçeğe uygun değer farkı diğer kapsamlı gelire yansıtılan finansal varlıklar, gerçeğe uygun değerini yansıtan elde etme maliyetlerine işlem maliyetlerinin eklenmesi ile kayda alınmaktadır. Gerçeğe uygun değer farkı diğer kapsamlı gelire yansıtılan finansal varlıklar kayda alınmalarını takiben gerçeğe uygun değeriyle değerlendirilmektedir. Gerçeğe uygun değer farkı diğer kapsamlı gelire yansıtılan menkul değerlerin etkin faiz yöntemi ile hesaplanan faiz gelirleri ile sermayede payı temsil eden menkul değerlerin temettü gelirleri gelir tablosuna yansıtılmaktadır. Gerçeğe uygun değer farkı diğer kapsamlı gelire yansıtılan finansal varlıkların gerçeğe uygun değerleri ile itfa edilmiş maliyetleri arasındaki fark yani “Gerçekleşmemiş kâr ve zararlar” ise ilgili finansal varlığa karşılık gelen değer tahsili, varlığın satılması, elden çıkarılması veya zafiyete uğraması durumlarından birinin gerçekleşmesine kadar dönemin gelir tablosuna yansıtılmamakta ve özkaynaklar altındaki “Kâr veya Zararda Yeniden Sınıflandırılacak Birikmiş Diğer Kapsamlı Gelirler veya Giderler” hesabında izlenmektedir. Söz konusu menkul değerlerin tahsil edildiğinde veya elden çıkarıldığında özkaynak içinde yansıtılan birikmiş gerçeğe uygun değer farkları gelir tablosuna yansıtılmaktadır.

# BİRLEŞİK FON BANKASI ANONİM ŞİRKETİ

## 31 ARALIK 2018 TARİHİ İTİBARIYLA HAZIRLANAN KONSOLİDE OLMAYAN FİNANSAL TABLOLARA İLİŞKİN AÇIKLAMA VE DİPNOTLAR

(Tutarlar aksi belirtilmedikçe Bin Türk Lirası (TL) olarak ifade edilmiştir.)

### MUHASEBE POLİTİKALARI (Devamı)

#### VI. FİNANSAL VARLIKLARA İLİŞKİN AÇIKLAMALAR (Devamı)

##### İtfa Edilmiş Maliyeti ile Ölçülen Finansal Varlıklar

Finansal varlığın, sözleşmeye bağlı nakit akışlarının tahsil edilmesini amaçlayan bir iş modeli kapsamında elde tutulması ve finansal varlığa ilişkin sözleşme şartlarının, belirli tarihlerde sadece anapara ve anapara bakiyesinden kaynaklanan faiz ödemelerini içeren nakit akışlarına yol açması durumunda finansal varlık itfa edilmiş maliyeti ile ölçülen finansal varlık olarak sınıflandırılmaktadır.

İtfa edilmiş maliyeti ile ölçülen finansal varlıklar ilk olarak gerçeğe uygun değerlerini yansıtan elde etme maliyet bedellerine işlem maliyetlerinin eklenmesi ile kayda alınmakta ve kayda alınmalarını takiben “Etkin faiz (iç verim) oranı yöntemi” kullanılarak “İtfa edilmiş maliyeti” ile ölçülmektedir. İtfa edilmiş maliyeti ile ölçülen finansal varlıklar ile ilgili faiz gelirleri gelir tablosuna yansıtılmaktadır.

##### Krediler

Krediler, sabit veya belirlenebilir nitelikte ödemeleri olan ve aktif bir piyasada kote olmayan finansal varlıklardır. Söz konusu krediler ilk olarak gerçeğe uygun değerini yansıtan elde etme maliyet bedellerine işlem maliyetlerinin eklenmesi ile kayda alınmakta ve kayda alınmalarını takiben “Etkin faiz (iç verim) oranı yöntemi” kullanılarak itfa edilmiş bedelleri ile ölçülmektedir.

Banka'nın tüm kredileri “İtfa Edilmiş Maliyetiyle Ölçülenler” hesabında izlenmektedir.

#### VII. FİNANSAL VARLIKLARDA DEĞER DÜŞÜKLÜĞÜNE İLİŞKİN AÇIKLAMALAR

Banka, BDDK'dan alınan 3 Ekim 2017 tarihli 32521522-101.02.02(27)-E.81 sayılı izne istinaden, 1 Ocak 2018 tarihinden itibaren geçerli olacak olan TFRS 9'un değer düşüklüğüne ilişkin hükümlerini bu istisna kapsamında uygulamayacaktır. Banka, değer düşüklüğü karşılıklarını 1 Ocak 2018 tarihinden itibaren BDDK tarafından yayımlanan “Kredilerin Sınıflandırılması ve Bunlar İçin Ayrılacak Karşılıklara İlişkin Usul ve Esaslar Hakkında Yönetmelik”e uygun olarak, Yönetmelik'in 9. Maddesinin 6.fıkrasına kapsamında Bankanın aktif ve pasif yapısı ile kredi hacmi itibarıyla gerekçeler sunarak BDDK'dan alınan onay kapsamında, karşılık hesaplama metodunu TFRS 9'a göre beklenen kredi zararı modeli ile değil; aksi karar verilinceye kadar Yönetmelik'in 10 uncu, 11 inci, 13 üncü ve 15 inci maddeler kapsamında “TFRS 9 uygulamayan bankalarca ayrılacak genel ve özel karşılıklar” düzenlemelerine uygun olarak hesaplayıp muhasebeleştirilecektir.

#### VIII. FİNANSAL ARAÇLARIN NETLEŞTİRİLMESİNE İLİŞKİN AÇIKLAMALAR

Finansal varlıklar ve borçlar, Banka'nın netleştirmeye yönelik bir hakka ve yaptırım gücüne sahip olması ve ilgili finansal varlık ve borcu net tutarları üzerinden tahsil etme/ödeme niyetinde olması; veya ilgili finansal varlığı ve borcu eş zamanlı olarak sonuçlandırma hakkına sahip olması durumlarında bilançoda net tutarları üzerinden gösterilmektedir.

# BİRLEŞİK FON BANKASI ANONİM ŞİRKETİ

## 31 ARALIK 2018 TARİHİ İTİBARIYLA HAZIRLANAN KONSOLİDE OLMAYAN FİNANSAL TABLOLARA İLİŞKİN AÇIKLAMA VE DİPNOTLAR

(Tutarlar aksi belirtilmedikçe Bin Türk Lirası (TL) olarak ifade edilmiştir.)

### MUHASEBE POLİTİKALARI (Devamı)

#### IX. SATIŞ VE GERİ ALIŞ ANLAŞMALARINI VE MENKUL DEĞERLERİN ÖDÜNÇ VERİLMESİ İŞLEMLERİNE İLİŞKİN AÇIKLAMALAR

Tekrar geri alım anlaşmaları çerçevesinde satılan menkul kıymetler (“repo”) bilanço hesaplarında takip edilmektedir. Repo anlaşması çerçevesinde müşterilere satılan devlet tahvili ve hazine bonoları ilgili menkul değer hesapları altında “Repoya Konu Edilenler” olarak sınıflandırılmakta ve Banka portföyünde tutuluş amaçlarına göre gerçeğe uygun değerleri veya etkin faiz yöntemine göre itfa edilmiş maliyet bedelleri üzerinden ölçülmektedir. Repo işlemlerinden elde edilen fonlar ise pasif hesaplarda ayrı bir kalemde gösterilmekte ve faiz giderinin bilanço tarihi itibarıyla tahakkuk eden kısmı için gider reeskontu kaydedilmektedir.

Geri satım taahhüdü ile menkul kıymet alım işlemleri (“ters repo”) neticesinde karşı taraflara sağlanan fonlar ise “Para Piyasalarından Alacaklar” ana kalemi altında ayrı bir kalem olarak gösterilmektedir. Ters repo ile alınmış menkul kıymetlerin alım ve geri satım fiyatları arasındaki farkın döneme isabet eden kısmı için gelir reeskontu hesaplanmaktadır.

31 Aralık 2018 ve 31 Aralık 2017 tarihleri itibarıyla, Banka’nın ters repo işlemi ve ödünce konu edilmiş menkul değerleri bulunmamaktadır.

#### X. SATIŞ AMAÇLI ELDE TUTULAN VE DURDURULAN FAALİYETLERE İLİŞKİN DURAN VARLIKLAR İLE BU VARLIKLARA İLİŞKİN BORÇLAR HAKKINDA AÇIKLAMALAR

Banka’nın satış amaçlı duran varlığı ve durdurulan faaliyeti bulunmamaktadır.

#### XI. ŞEREFİYE VE DİĞER MADDİ OLMAYAN DURAN VARLIKLARA İLİŞKİN AÇIKLAMALAR

Banka’nın edinmiş olduğu iştirak ve bağlı ortaklıkları ile ilgili şerefiye tutarı bulunmamaktadır.

Maddi olmayan duran varlıklar, TMS 38 - *Maddi Olmayan Duran Varlıklar* standardı uyarınca kayıtlara maliyet bedelleri üzerinden alınmaktadır.

Maddi olmayan duran varlıkların maliyetleri, 31 Aralık 2004 tarihinden önce aktife giren varlıklar için aktife girdikleri tarihten yüksek enflasyon döneminin sona erdiği tarih kabul edilen 31 Aralık 2004’e kadar geçen süre dikkate alınıp enflasyon düzeltmesine tabi tutularak daha sonraki tarihteki girişler ise ilk alış bedelleri dikkate alınarak finansal tablolara yansıtılmıştır. Banka, maddi olmayan duran varlıklara ilişkin tükenme paylarını, ilgili varlıkların faydalı ömürlerine göre doğrusal itfa yöntemini kullanarak maliyet değerleri üzerinden ayırmaktadır.

Banka değer düşüklüğü ile ilgili bir belirtinin mevcut olması durumunda ilgili varlığın geri kazanılabilir tutarını TMS 36 - *Varlıklarda Değer Düşüklüğü* standardı çerçevesinde tahmin etmekte ve geri kazanılabilir tutarın ilgili varlığın defter değerinin altında olması durumunda değer düşüklüğü karşılığı ayırmaktadır.

Muhasebe tahminlerinde itfa süresi, itfa yöntemi veya kalıntı değer bakımından cari dönemde veya sonraki dönemlerde önemli etkilerinin olması beklenen bir değişiklik yoktur.

# BİRLEŞİK FON BANKASI ANONİM ŞİRKETİ

## 31 ARALIK 2018 TARİHİ İTİBARIYLA HAZIRLANAN KONSOLİDE OLMAYAN FİNANSAL TABLOLARA İLİŞKİN AÇIKLAMA VE DİPNOTLAR

(Tutarlar aksi belirtilmedikçe Bin Türk Lirası (TL) olarak ifade edilmiştir.)

### MUHASEBE POLİTİKALARI (Devamı)

#### XII. MADDİ DURAN VARLIKLARA İLİŞKİN AÇIKLAMALAR

Gayrimenkuller 31 Aralık 2004 tarihine kadar enflasyona göre düzeltilmiş maliyet değerleri ile, bu tarihten sonra elde etme değerleri ve varlığın kullanılabilir hale getirilebilmesi için gerekli diğer doğrudan giderlerin ilavesi suretiyle bulunmuş maliyet bedeli ile izlenmekte ve varsa değer düşüklüğü için karşılık ayrılmaktadır. Gayrimenkuller için normal amortisman yöntemi uygulanmaktadır.

Diğer maddi duran varlıklar, 31 Aralık 2004 tarihine kadar olan dönem için enflasyona göre düzeltilmiş maliyet tutarları ile izlenmektedir. 1 Ocak 2005 tarihinden sonra satın alınan maddi duran varlıklar maliyetlerinden varsa kur farkı ve finansman giderleri gibi tutarlar düşüldükten sonra kalan değerleriyle kayıtlara yansıtılmaktadır. Diğer maddi duran varlıklar için normal amortisman yöntemi uygulanmaktadır.

Maddi duran varlıkların amortismanında kullanılan oranlar ve tahmini ekonomik ömür olarak öngörülen süreler aşağıdaki gibidir.

Maddi Duran Varlıklar	Tahmini Ekonomik Ömür (Yıl)	Amortisman Oranı (%)
Binalar	50	2
Nakil Vasıtaları	4-5	20-25
Mobilya, Mefruşat ve Büro Makinaları, Diğer Menkuller	3-15	6.66-33

Maddi duran varlıkların elden çıkarılmasından kaynaklanan kar veya zarar, net elden çıkarma hasılatı ile ilgili maddi duran varlığın net defter değerinin farkı olarak gelir tablosuna yansıtılmaktadır.

Maddi duran varlığın onarım maliyetlerinden varlığın ekonomik ömrünü uzatıcı nitelikte olanlar aktifleştirilmekte, diğer onarım maliyetleri ise gider olarak kayıtlara yansıtılmaktadır. Maddi duran varlıklar üzerinde rehin, ipotek veya tedbir bulunmamaktadır.

Maddi duran varlıklarla ilgili alım taahhüdü bulunmamaktadır.

Muhasebe tahminlerinde, cari dönemde önemli bir etkisi olan ya da sonraki dönemlerde önemli bir etkisi olması beklenen değişiklikler bulunmamaktadır.

Banka kayıtlarındaki İstanbul ili Şişli Mecidiyeköy Mahallesi, 306 pafta, 2011 ada, 4 parsel sayılı 2.259,46 m2 yüzölçümlü binanın tamamı Banka adına kayıtlı olup üzerinde Boğaziçi Elektrik Dağıtım A.Ş. lehine 99 yıl müddetle 13 Eylül 2001 tarih, 8175 yevmiye numarası ile kira şerhi mevcuttur.

#### XIII. KİRALAMA İŞLEMLERİNE İLİŞKİN AÇIKLAMALAR

##### Finansal kiralama işlemleri

Finansal kiralama yoluyla edinilen maddi duran varlıklar Banka'nın aktifinde varlık, pasifinde ise kiralama işlemlerinden borçlar olarak kaydedilmektedir. Bilançoda varlık ve borç olarak yer alan tutarların tespitinde, varlıkların gerçeğe uygun değerleri ile kira ödemelerinin bugünkü değerlerinden küçük olanı esas alınarak, kiralamadan doğan finansman maliyetleri, kiralama süresi boyunca sabit bir faiz oranı oluşturacak şekilde dönemlere yayılmaktadır.

Finansal kiralama yoluyla edinilen varlıkların değerinde meydana gelmiş azalma ve varlıklardan gelecekte beklenen yarar, varlığın defter değerinden düşükse, kiralanan varlıklar net gerçekleşebilir değeri ile değerlendirilmektedir. Finansal kiralama yoluyla alınan varlıklara, maddi duran varlıklar için uygulanan esaslara göre amortisman hesaplanmaktadır. 31 Aralık 2018 tarihi itibarıyla Banka'nın finansal kiralama işlemi bulunmamaktadır.

##### Faaliyet kiralaması işlemleri

Faaliyet kiralamaları kapsamında yapılan kira ödemeleri kira süresi boyunca, eşit tutarlarda gider kaydedilmek suretiyle gelir tablosunda muhasebeleştirilmektedir.

# BİRLEŞİK FON BANKASI ANONİM ŞİRKETİ

## 31 ARALIK 2018 TARİHİ İTİBARIYLA HAZIRLANAN KONSOLİDE OLMAYAN FİNANSAL TABLOLARA İLİŞKİN AÇIKLAMA VE DİPNOTLAR

(Tutarlar aksi belirtilmedikçe Bin Türk Lirası (TL) olarak ifade edilmiştir.)

### MUHASEBE POLİTİKALARI (Devamı)

#### XIV. KARŞILIKLAR, KOŞULLU VARLIK VE YÜKÜMLÜLÜKLERE İLİŞKİN AÇIKLAMALAR

Geçmiş olaylardan kaynaklanan mevcut bir yükümlülüğün bulunması, yükümlülüğün yerine getirilmesinin muhtemel olması ve yükümlülük tutarının güvenilir bir şekilde ölçülebilmesi durumunda karşılık finansal tablolarda ayrılmaktadır. Karşılıklar, bilanço tarihi itibarıyla yükümlülüğün yerine getirilmesi için yapılacak harcamanın Banka yönetimi tarafından yapılan en iyi tahminine göre hesaplanmaktadır ve etkisinin önemli olduğu durumlarda bugünkü değerine indirmek için iskonto edilmektedir.

Koşullu varlıklar, genellikle ekonomik yararların Banka'ya girişi olasılığını doğuran, planlanmamış veya diğer beklenmeyen olaylardan oluşmaktadır. Koşullu varlıkların finansal tablolarda gösterilmeleri, hiçbir zaman elde edilemeyecek bir gelirin muhasebeleştirilmesi sonucunu doğurabileceğinden, sözü edilen varlıklara finansal tablolarda yer verilmemekte, öte yandan bu varlıkların ekonomik faydalarının Banka'ya girişleri olası ise, finansal tablo dipnotlarında bu konuda açıklama yapılmaktadır. Bununla birlikte, koşullu varlıklarla ilgili gelişmeler sürekli olarak değerlendirmeye tabi tutularak, ekonomik faydanın Banka'ya girmesinin neredeyse kesin hale gelmesi durumunda ilgili varlık ve buna ilişkin gelir, değişikliğin olduğu dönemin finansal tablolarına yansıtılmaktadır.

#### XV. ÇALIŞANLARIN HAKLARINA İLİŞKİN YÜKÜMLÜLÜKLERE İLİŞKİN AÇIKLAMALAR

Kıdem tazminatı ve izin haklarına ilişkin yükümlülükler, "Çalışanlara Sağlanan Faydalara İlişkin Türkiye Muhasebe Standardı" ("TMS 19") hükümlerine göre muhasebeleştirilmektedir.

Yürürlükteki kanunlara göre; Banka, emeklilik dolayısıyla istifa ve İş Kanunu'nda belirtilen davranışlar dışındaki sebeplerle istihdamı sona erdirilen çalışanlara belirli bir toplu ödeme yapmakla yükümlüdür. Kıdem tazminatı karşılığı, tüm çalışanların Türk İş Kanunu uyarınca emekliye ayrılması veya en az bir yıllık hizmeti tamamlayarak iş ilişkisinin kesilmesi, askerlik hizmeti için çağırılması veya vefatı durumunda doğacak gelecekteki olası yükümlülük tutarlarının tahmini karşılığının net bugünkü değeri üzerinden hesaplanmış ve finansal tablolara yansıtılmıştır.

31 Aralık 2018 ve 31 Aralık 2017 tarihleri itibarıyla kullanılan başlıca aktüeryal tahminler şöyledir:

	Cari Dönem	Önceki Dönem
Net İskonto Oranı	%3,99	%3,99
Beklenen Maaş/Tavan Artış Oranı	%6,50	%6,50
Tahmin Edilen Kıdem Tazminatına Hak Kazanma Oranı	%98,65	%98,95

Banka, TMS 19'a göre banka çalışanlarının izin haklarına ilişkin yükümlülüğün tamamı için karşılık ayırmıştır.

Bilanço tarihi itibarıyla finansal tablolarda ilave karşılık ayrılmasını gerektiren çalışan haklarından doğan kısa vadeli yükümlülükler bulunmamaktadır. Banka çalışanlarının üyesi olduğu vakıf, sandık ve benzeri kuruluşlar bulunmamaktadır.



# BİRLEŞİK FON BANKASI ANONİM ŞİRKETİ

## 31 ARALIK 2018 TARİHİ İTİBARIYLA HAZIRLANAN KONSOLİDE OLMAYAN FİNANSAL TABLOLARA İLİŞKİN AÇIKLAMA VE DİPNOTLAR

(Tutarlar aksi belirtilmedikçe Bin Türk Lirası (TL) olarak ifade edilmiştir.)

### MUHASEBE POLİTİKALARI (Devamı)

#### XVI. VERGİ UYGULAMALARINA İLİŞKİN AÇIKLAMALAR

##### *Kurumlar vergisi*

Gelir vergisi gideri, cari vergi ve ertelenmiş vergi giderinin toplamından oluşmaktadır.

Cari yıl vergi yükümlülüğü, dönem karının vergiye tabi olan kısmı üzerinden hesaplanmaktadır. Vergiye tabi kar, diğer yıllarda vergilendirilebilen veya indirilebilen gelir veya gider kalemleri ile vergilendirilemeyen veya indirilemeyen kalemleri hariç tuttuğundan, gelir tablosunda belirtilen kardan farklılık göstermektedir. Cari vergi yükümlülüğü yasallaşmış vergi oranı kullanılarak hesaplanmaktadır.

21 Haziran 2006 tarihli Resmi Gazete ile ilan edilen 5520 sayılı Kurumlar Vergisi Kanunu'nun 32. maddesine göre kurumlar vergisi oranı %20'dir. Ancak, 5 Aralık 2017 tarih ve 30261 sayılı Resmi Gazete'de yayımlanarak yürürlüğe giren 7061 Sayılı "Bazı Vergi Kanunları ile Diğer Bazı Kanunlarda Değişiklik Yapılmasına Dair Kanun"un 91. maddesiyle, halen %20 olarak uygulanan kurumlar vergisi oranı, tüm kurumları kapsayacak şekilde 2018, 2019 ve 2020 yılı hesap dönemlerinde elde edilen kazançlara uygulanmak üzere %22 olarak yeniden düzenlenmiştir. Aynı yıllara ilişkin olarak verilmesi gereken geçici vergi beyannamelerinde de % 22 oranı geçerli olacaktır (31 Aralık 2017: %20).

Vergi mevzuatı uyarınca üçer aylık dönemler itibarıyla oluşan kazançlar üzerinden geçici vergi hesaplanarak ödenmekte, ödenen tutarlar yıllık kazanç üzerinden hesaplanan vergiden mahsup edilmektedir.

Kurumlar vergisi, ilgili olduğu hesap döneminin sonunu takip eden dördüncü ayın biriyle yirmi beşinci günü akşamına kadar beyan edilmekte ve ilgili dönemlerde ödenmektedir.

Vergi provizyonunun doğrudan özkaynaklar ile ilişkilendirilen varlıklarla ilgili olan kısmı özkaynaklar hesap grubunda yer alan ilgili hesaplarla netleştirilmektedir. 31 Aralık 2018 tarihi itibarıyla özkaynaklar ile ilişkilendirilen varlıklarla ilgili olan vergi provizyonu bulunmamaktadır (31 Aralık 2017: Bulunmamaktadır).

En az 2 yıl süre ile elde tutulan iştirak hisseleri ile gayrimenkullerin satışından doğan kârların %75'i, bu oran gayrimenkuller için 5 Aralık 2017 tarihinden sonra yapılan satışlarda %50 olarak uygulanır, Kurumlar Vergisi Kanunu'nda öngörüldüğü şekilde sermayeye eklenmesi veya 5 yıl süreyle özkaynaklarda tutulması şartı ile vergiden istisnadır.

Kurumlar Vergisi Kanunu'na göre beyanname üzerinde gösterilen mali zararlar beş yılı aşmamak kaydıyla dönemin kurumlar vergisi matrahından indirilebilmektedir. Beyanlar ve ilgili muhasebe kayıtları vergi dairesince beş yıl içerisinde incelenebilmekte ve vergi hesapları kontrol edilebilmektedir.

##### *Ertelenmiş vergiler*

Ertelenmiş vergi borcu veya varlığı, TMS 12 - Gelir Vergileri standardı uyarınca varlıkların ve borçların finansal tablolarda gösterilen değerleri ile yasal vergi matrahı hesabında dikkate alınan tutarları arasındaki "geçici farklar" üzerinden vergi etkilerinin hesaplanmasıyla belirlenmektedir. Vergi mevzuatına göre varlıkların yada borçların iktisap tarihinde oluşan mali ya da ticari karı etkilemeyen farklar bu hesaplamaların dışında tutulmuştur.

Ertelenmiş vergi varlığının kayıtlı değeri, her bir bilanço tarihi itibarıyla gözden geçirilmektedir. Ertelenmiş vergi varlığının bir kısmının veya tamamının sağlayacağı faydanın elde edilmesine imkan verecek düzeyde mali kar elde etmenin muhtemel olmadığı ölçüde, ertelenmiş vergi varlığının kayıtlı değeri azaltılmaktadır.

# BİRLEŞİK FON BANKASI ANONİM ŞİRKETİ

## 31 ARALIK 2018 TARİHİ İTİBARIYLA HAZIRLANAN KONSOLİDE OLMAYAN FİNANSAL TABLOLARA İLİŞKİN AÇIKLAMA VE DİPNOTLAR

(Tutarlar aksi belirtilmedikçe Bin Türk Lirası (TL) olarak ifade edilmiştir.)

### MUHASEBE POLİTİKALARI (Devamı)

#### XVI. VERGİ UYGULAMALARINA İLİŞKİN AÇIKLAMALAR (Devamı)

Ertelenmiş vergi, varlıkların oluştuğu veya yükümlülüklerin yerine getirildiği dönemde geçerli olan vergi oranları üzerinden hesaplanmaktadır ve gelir tablosuna gider veya gelir olarak kaydedilmektedir. Bununla birlikte, ertelenmiş vergi, aynı veya farklı bir dönemde doğrudan özsermaye ile ilişkilendirilen varlıklarla ilgili ise doğrudan özsermaye hesap grubuyla ilişkilendirilmektedir. Ertelenmiş vergi alacağı ve yükümlülüğü netleştirilmektedir.

Ertelenmiş vergi, varlıkların oluştuğu veya yükümlülüklerin yerine getirildiği dönemde geçerli olan vergi oranları üzerinden hesaplanmaktadır ve gelir tablosuna gider veya gelir olarak kaydedilmektedir. Bununla birlikte, ertelenmiş vergi, aynı veya farklı bir dönemde doğrudan özsermaye ile ilişkilendirilen varlıklarla ilgili ise doğrudan özsermaye hesap grubuyla ilişkilendirilmektedir. Ertelenmiş vergi alacağı ve yükümlülüğü netleştirilmektedir.

28 Kasım 2017 tarihinde TBMM’de onaylanan ve 5 Aralık 2017 tarihli Resmi Gazete’de yayımlanan Kanun’a göre 2018, 2019 ve 2020 yılları için Kurumlar Vergisi oranı %20’den %22’ye arttırılmıştır. Yürürlüğe giren bu kanuna göre, ertelenen vergi varlık ve yükümlülükleri, varlıkların gerçekleştiği veya yükümlülüklerin yerine getirildiği mezkur dönemler için %22, 2021 ve sonraki dönemler için ise %20 vergi oranı ile hesaplanacaktır.

Banka, finansal tablolarda yansıtıldıkları dönemlerden sonraki dönemlerde vergiye tabi tutulan gelir ve gider kalemlerinden kaynaklanan zamanlama farkları üzerinden ertelenmiş vergi aktif veya yükümlülüğü hesaplamış ve kayıtlarına yansıtmıştır.

31 Aralık 2018 ve 31 Aralık 2017 tarihleri itibarıyla ise, TMS 12 hükümlerine, BDDK’nın açıklama ve genelgesinde belirtilen değişiklikler uyarınca Banka vergi mevzuatına göre, sonraki dönemlerde indirilebilecek mali kar elde edilmesi mümkün görüldüğü müddetçe, genel kredi karşılıkları dışında kalan indirilebilir geçici farklar üzerinden ertelenmiş vergi aktif, bütün vergilendirilebilir geçici farklar üzerinden ise ertelenmiş vergi yükümlülüğü hesaplamıştır. Ertelenmiş vergi aktif ve yükümlülükleri netleştirilmek suretiyle finansal tablolara yansıtılmıştır.

BDDK’nın ilgili genelgesi uyarınca ertelenmiş vergi aktif ve pasifinin netleştirilmesi neticesinde gelir bakiyesi kalması halinde, ertelenmiş vergi gelirlerinin kar dağıtımına ve sermaye artırımına konu edilmemesi gerekmektedir.

#### *Transfer Fiyatlandırması*

Kurumlar Vergisi Kanunu’nun 13 üncü maddesinin transfer fiyatlandırması yoluyla “örtülü kazanç dağıtımı” başlığı altında transfer fiyatlandırması konusu işlenmekte olup; 18 Kasım 2007 tarihinde yayımlanan “Transfer Fiyatlandırması Yoluyla Örtülü Kazanç Dağıtımı Hakkında Genel Tebliğ”i bu konu hakkında uygulamadaki detayları belirlemiştir.

İlgili tebliğe göre, eğer vergi mükellefleri ilgili kuruluşlarla (kişilerle), fiyatlandırmaları emsallere uygunluk ilkesi çerçevesinde yapılmayan ürün, hizmet veya mal alım ve satım işlemlerine giriyorlarsa, ilgili karlar transfer fiyatlaması yoluyla örtülü bir şekilde dağıtıldığı kanaatine varılacaktır. Bu tarz transfer fiyatlaması yoluyla örtülü kar dağıtımları kurumlar vergisi açısından vergi matrahından indirilemeyecektir.

# BİRLEŞİK FON BANKASI ANONİM ŞİRKETİ

## 31 ARALIK 2018 TARİHİ İTİBARIYLA HAZIRLANAN KONSOLİDE OLMAYAN FİNANSAL TABLOLARA İLİŞKİN AÇIKLAMA VE DİPNOTLAR

(Tutarlar aksi belirtilmedikçe Bin Türk Lirası (TL) olarak ifade edilmiştir.)

### MUHASEBE POLİTİKALARI (Devamı)

#### XVII. BORÇLANMALARA İLİŞKİN İLAVE AÇIKLAMALAR

Banka, gerektiğinde yurtiçi kuruluşlardan sermaye benzeri kredi gibi borçlanma ile kaynak temini yoluna gitmektedir. Söz konusu işlemler, işlem tarihinde elde etme maliyeti üzerinden kayda alınmakta, kayda alınmalarını izleyen dönemlerde etkin faiz yöntemi kullanılarak hesaplanan itfa edilmiş maliyet bedelleri üzerinden ölçülmektedir.

Banka'nın kendisinin ihraç ettiği, borçlanmayı temsil eden araçlar bulunmamaktadır.

Banka hisse senedine dönüştürülebilir tahvil ihraç etmemiştir.

#### XVIII. İHRAÇ EDİLEN HİSSE SENETLERİNE İLİŞKİN AÇIKLAMALAR

Banka cari dönemde hisse senedi ihraç etmediğinden dolayı, bu işlem ile ilgili herhangi bir maliyeti bulunmamaktadır.

#### XIX. AVAL VE KABULLERE İLİŞKİN AÇIKLAMALAR

Aval ve kabuller müşterilerin ödemeleri ile eşzamanlı olarak gerçekleştirilmekte, olası borç ve taahhütler olarak bilanço dışı yükümlülükler arasında gösterilmektedir.

#### XX. DEVLET TEŞVİKLERİNE İLİŞKİN AÇIKLAMALAR

Türkiye Cumhuriyeti Başbakanlık Hazine Müsteşarlığı tarafından belirli tarihlerde TMSF'ye ikrazen ihraç edilen Devlet İç Borçlanma Senetleri, TMSF tarafından bünyesindeki bağlı ortaklık bankalara ihtiyat olarak aktarılmıştır. Söz konusu ihtiyatlar Egsbank A.Ş., Kentbank A.Ş., İktisat Bankası T.A.Ş., Etibank A.Ş. (Interbank A.Ş. ve Esbank T.A.Ş.) Sümerbank (Egebank A.Ş., Yurtbank A.Ş., Yaşarbank A.Ş., Ulusalbank A.Ş.) ile Toprakbank A.Ş.'nin özkaynaklarına aktarılmıştır. Külli halefiyet prensipleri çerçevesinde, ilgili bankaların Banka'ya devredilmesi sonucu, toplamda 19.287.542 TL tutarındaki ihtiyat, Banka'nın özkaynakları altında kar yedekleri hesabında muhasebeleştirilmiştir. Banka her yıl sonu elde ettiği kaynak fazlasını, TMSF tarafından Türkiye Cumhuriyeti Başbakanlık Hazine Müsteşarlığı'ndan kullanılan kaynakların geri ödenmesini teminen TMSF'ye aktarmaktadır. Söz konusu ihtiyat tutarından yıllar itibarıyla elde edilen 1.850.316 TL tutarındaki kaynak fazlası, TMSF'ye aktarılmıştır.

#### XXI. RAPORLAMANIN BÖLÜMLEMEYE GÖRE YAPILMASINA İLİŞKİN AÇIKLAMALAR

Banka'nın risk ve getirilerinin temel kaynak ve niteliği dikkate alınarak, bölüm raporlaması için faaliyet alanı yöntemi üzerinde durulmaktadır. Faaliyet alanı, işletmenin tek bir ürün veya hizmet ya da birbiriyle ilişkili bir ürün veya hizmet grubu sunumunda faaliyetinde bulunan ve risk ve getiri açısından diğer faaliyet alanlarından farklı özellikler taşıyan, ayırt edilebilir bölümüdür.

Banka'nın Faaliyet bölümlerine ilişkin açıklama ve dipnotlar dördüncü bölüm VIII nolu dipnotta açıklanmıştır.

# BİRLEŞİK FON BANKASI ANONİM ŞİRKETİ

## 31 ARALIK 2018 TARİHİ İTİBARIYLA HAZIRLANAN KONSOLİDE OLMAYAN FİNANSAL TABLOLARA İLİŞKİN AÇIKLAMA VE DİPNOTLAR

(Tutarlar aksi belirtilmedikçe Bin Türk Lirası (TL) olarak ifade edilmiştir.)

### MUHASEBE POLİTİKALARI (Devamı)

#### XXII. TFRS 9 FİNANSAL ARAÇLAR STANDARTINA İLİŞKİN AÇIKLAMALAR

Kamu Gözetimi Muhasebe ve Denetim Standartları Kurumu tarafından 19 Ocak 2017 tarihli ve 29953 sayılı Resmi Gazete’de yayımlanan finansal araçların sınıflandırılması ve ölçümü ile alakalı “TFRS 9 Finansal Araçlar” standardı 1 Ocak 2018 tarihinden geçerli olmak üzere “TMS 39 Finansal Araçlar: Muhasebeleştirme ve Ölçme” standardının yerine uygulanmaktadır.

TFRS 9 standardı, finansal araçların sınıflandırılması ve ölçümü, finansal varlıklar için hesaplanacak beklenen zarar karşılığı ve finansal riskten korunma muhasebesi için yeni ilkeler ortaya koymaktadır.

#### *Finansal araçların sınıflandırılması ve ölçümü*

TFRS 9 standardına göre, tüm finansal varlıklar, bankanın finansal varlıklarını yönetme şekline dayanan yönetim modeli ve varlıkların sözleşmeye dayalı nakit akışlarının özelliklerine göre; itfa edilmiş maliyet, gerçeğe uygun değer farkı diğer kapsamlı gelir tablosuna yansıtılan veya gerçeğe uygun değer farkı kar ya da zarara yansıtılan finansal varlık olarak ölçülür.

	TFRS 9 Öncesi		TFRS 9 Kapsamında	
	Ölçüm Esasları	Defter değeri 31 Aralık 2017	Ölçüm Esasları	Defter değeri 1 Ocak 2018
<b>Finansal varlıklar</b>				
Nakit Değerler ve Merkez Bankası	İtfa edilmiş maliyet (Kredi ve alacaklar)	856	İtfa edilmiş maliyet	856
Bankalar ve Para Piyasalarından Alacaklar	İtfa edilmiş maliyet (Kredi ve alacaklar)	624.713	İtfa edilmiş maliyet	624.713
Menkul Kıymetler	Gerçeğe uygun değer farkı K/Z yansıtılan	34.342	Gerçeğe uygun değer farkı K/Z yansıtılan	34.342
	Gerçeğe uygun değer farkı diğer kapsamlı gelire yansıtılan (Satılmaya hazır)	-	Gerçeğe uygun değer farkı diğer kapsamlı gelire yansıtılan	-
	İtfa edilmiş maliyet	834.660	İtfa edilmiş maliyet	834.660
Krediler (Brüt)	İtfa edilmiş maliyet	1.035.886	İtfa edilmiş maliyet	1.035.886

Banka, TMS 39 altındaki önceki kategorileri ‘kullanımdan çıkarılmış’ olduğu için, ölçüm esaslarında değişiklik yapılmadan aşağıdaki finansal varlıkları TFRS 9 kapsamında yeni kategorilerinde yeniden sınıflandırılmıştır:

#### Sınıflanan finansal varlıkların TFRS 9’a geçişte finansal durum tablosu mutabakatı

	TFRS 9 öncesi defter değeri 31 Aralık 2017	Yeniden sınıflandırmalar	Yeniden ölçümler	TFRS 9 defter değeri 1 Ocak 2018
<b>Finansal Varlıklar</b>				
<b>Nakit ve Nakit Benzerleri</b>				
TMS 39 kapsamında defter değeri	625.569	-	-	-
TFRS 9 kapsamında defter değeri	-	-	-	625.569
<b>Gerçeğe uygun değer farkı K/Z yansıtılan</b>				
TMS 39 kapsamında defter değeri (Menkul kıymetler)	34.342	-	-	-
TFRS 9 kapsamında defter değeri	-	-	-	34.342
<b>Menkul Kıymetler</b>				
TMS 39 kapsamında defter değeri	834.660	-	-	-
TFRS 9 kapsamında defter değeri	-	-	-	834.660
<b>Krediler</b>				
TMS 39 kapsamında defter değeri	1.035.886	-	-	-
TFRS 9 kapsamında defter değeri	-	-	-	1.035.886

# BİRLEŞİK FON BANKASI ANONİM ŞİRKETİ

## 31 ARALIK 2018 TARİHİ İTİBARIYLA HAZIRLANAN KONSOLİDE OLMAYAN FİNANSAL TABLOLARA İLİŞKİN AÇIKLAMA VE DİPNOTLAR

(Tutarlar aksi belirtilmedikçe Bin Türk Lirası (TL) olarak ifade edilmiştir.)

### MUHASEBE POLİTİKALARI (Devamı)

#### XXII. TFRS 9 FİNANSAL ARAÇLAR STANDARTINA İLİŞKİN AÇIKLAMALAR (Devamı)

##### Değer düşüklüğü karşılıklarının TFRS 9'a geçişte açılış bakiyesinin mutabakatı

Banka, BDDK'dan alınan 3 Ekim 2017 tarihli 32521522-101.02.02(27)-E.81 sayılı izne istinaden, 1 Ocak 2018 tarihinden itibaren geçerli olacak olan TFRS 9'un değer düşüklüğüne ilişkin hükümlerini bu istisna kapsamında uygulamayacaktır. Banka, değer düşüklüğü karşılıklarını 1 Ocak 2018 tarihinden itibaren BDDK tarafından yayımlanan "Kredilerin Sınıflandırılması ve Bunlar İçin Ayrılacak Karşılıklara İlişkin Usul ve Esaslar Hakkında Yönetmelik"e uygun olarak, Yönetmelik'in 9. Maddesinin 6.fıkrasına kapsamında Bankanın aktif ve pasif yapısı ile kredi hacmi itibarıyla gerekçeler sunarak BDDK'dan alınan onay kapsamında, karşılık hesaplama metodunu TFRS 9'a göre beklenen kredi zararı modeli ile değil; aksi karar verilinceye kadar Yönetmelik'in 10 uncu, 11 inci, 13 üncü ve 15 inci maddeler kapsamında "TFRS 9 uygulamayan bankalarca ayrılacak genel ve özel karşılıklar" düzenlemelerine uygun olarak hesaplayıp muhasebeleştirilmektedir.

##### TFRS 9 geçişinin özkaynak etkileri

19 Ocak 2017 tarihli 29953 sayılı Resmi Gazete'de yayımlanan TFRS 9 Finansal Araçlar Standardının 7. Maddesinin 2. Fıkrasının 15. Bendine göre TFRS 9 kapsamında önceki dönem bilgilerinin yeniden düzenlenmesinin zorunlu olmadığı belirtilmekte, önceki dönem bilgilerinin yeniden düzenlenmemesi durumunda, önceki defter değeri ile ilk uygulama tarihindeki 1 Ocak 2018 defter değeri arasındaki farkın özkaynakların açılış bakiyesine yansıtılması gerektiği ifade edilmektedir. Bu madde kapsamında özkaynak kalemlerinde gösterilen TFRS 9'a geçiş etkilerine ilişkin açıklamalar aşağıda yer almaktadır.

Banka, TMS 39 altındaki önceki kategorilerin 'kullanımdan çıkarılmış' olduğu için, ölçüm esaslarında değişiklik yapılmadan finansal varlıkları TFRS 9 kapsamında yeni kategorilerinde yeniden sınıflandırılmış olup ilgili yeniden sınıflandırılmanın özkaynak etkisi bulunmamaktadır. Ayrıca, Banka değer düşüklüğü karşılıklarını 1 Ocak 2018 tarihinden itibaren BDDK tarafından yayımlanan "Kredilerin Sınıflandırılması ve Bunlar İçin Ayrılacak Karşılıklara İlişkin Usul ve Esaslar Hakkında Yönetmelik"in "TFRS 9 uygulamayan bankalarca ayrılacak özel ve genel karşılıklar" düzenlemelerine uygun olarak hesaplayıp muhasebeleştirilmektedir.

#### XXIII. CARİ DÖNEMDE GEÇERLİ OLMAYAN ÖNCEKİ DÖNEM MUHASEBE POLİTİKALARINA İLİŞKİN AÇIKLAMALAR

"TFRS 9 Finansal Araçlar" standardı, 1 Ocak 2018 tarihinden geçerli olmak üzere "TMS 39 Finansal Araçlar: Muhasebeleştirme ve Ölçme" Standardının yerine uygulanmaya başlanmıştır. TFRS 9 geçişi ile beraber geçerliliğini yitiren muhasebe politikalarına aşağıda yer verilmektedir.

##### Vadeli işlem ve opsiyon sözleşmeleri ile türev ürünlere ilişkin açıklamalar

Türev işlemlerin ilk olarak kayda alınmasında elde etme maliyetleri dikkate alınmakta ve bunlara ilişkin işlem maliyetleri elde etme maliyetlerine dahil edilmektedir. Türev işlemlerden doğan yükümlülük ve alacaklar sözleşme tutarları üzerinden nazım hesaplara kaydedilmektedir.

Türev işlemler, kayda alınmalarını izleyen dönemlerde gerçeğe uygun değerleri üzerinden ölçülmekte ve gerçeğe uygun değer pozitif veya negatif olmasına göre "Alım-satım amaçlı türev finansal varlıklar" veya "Alım-satım amaçlı türev finansal borçlar" hesaplarında bilanço içerisinde gösterilmektedir. Yapılan ölçüm sonucu ilgili türev finansal araçların gerçeğe uygun değerlerinde meydana gelen değişimler, gelir tablosuna yansıtılmaktadır.

# BİRLEŞİK FON BANKASI ANONİM ŞİRKETİ

## 31 ARALIK 2018 TARİHİ İTİBARIYLA HAZIRLANAN KONSOLİDE OLMAYAN FİNANSAL TABLOLARA İLİŞKİN AÇIKLAMA VE DİPNOTLAR

(Tutarlar aksi belirtilmedikçe Bin Türk Lirası (TL) olarak ifade edilmiştir.)

### MUHASEBE POLİTİKALARI (Devamı)

#### XXIII. CARİ DÖNEMDE GEÇERLİ OLMAYAN ÖNCEKİ DÖNEM MUHASEBE POLİTİKALARINA İLİŞKİN AÇIKLAMALAR (Devamı)

##### Finansal varlıklara ilişkin açıklamalar

Banka, finansal varlıklarını “Gerçeğe uygun değer farkı kâr/zarara yansıtılan finansal varlıklar”, “Satılmaya hazır finansal varlıklar”, “Krediler ve alacaklar” veya “Vadeye kadar elde tutulacaklar” olarak sınıflandırmakta ve muhasebeleştirilmektedir. Finansal varlıkların sınıflandırılması ilgili varlıkların Banka yönetimi tarafından satın alma amaçları dikkate alınarak, elde edildikleri tarihlerde kararlaştırılmaktadır. Finansal araçların alım satımı, teslim tarihi esas alınarak muhasebeleştirilmektedir. Teslim tarihi, bir varlığın Banka’ya teslim edildiği veya Banka tarafından teslim edildiği tarihtir. Teslim tarihi muhasebesi, (a) varlığın işletme tarafından elde edildiği tarihte muhasebeleştirilmesini ve (b) varlığın işletme tarafından teslim edildiği tarih itibarıyla bilanço dışı bırakılmasını ve yine aynı tarih itibarıyla elden çıkarma kazanç ya da kaybının muhasebeleştirilmesini gerektirir. İşlem tarihi ile teslim tarihi arasındaki süre içerisinde elde edilecek bir varlığın gerçeğe uygun değerinde meydana gelen değişiklikler, satın alınan varlıkların değerlendirilme esasına uygun olarak muhasebeleştirilir.

##### *Satılmaya hazır finansal varlıklar*

Satılmaya hazır finansal varlıklar “Krediler ve alacaklar” ile “Vadeye kadar elde tutulacaklar” ve “Gerçeğe uygun değer farkı kâr/zarara yansıtılan” dışında kalan türev olmayan finansal varlıklardan oluşmaktadır.

Söz konusu varlıklar, kayda alınmalarını izleyen dönemlerde gerçeğe uygun değerle değerlendirilmektedir. Satılmaya hazır finansal varlıklar olarak sınıflanan sermayede payı temsil eden menkul değerler, teşkilatlanmış piyasalarda işlem görmemesi ve gerçeğe uygun değeri güvenilir bir şekilde belirlenememesi durumunda, değer kaybı ile ilgili karşılık düşüldükten sonra maliyet bedelleri ile finansal tablolara yansıtılmaktadır. Satılmaya hazır menkul değerlerin gerçeğe uygun değerlerindeki değişikliklerden kaynaklanan ve itfa edilmiş maliyetleri ile gerçeğe uygun değeri arasındaki farkı ifade eden “Gerçekleşmemiş kâr ve zararlar” ilgili finansal varlığa karşılık gelen değer tahsili, varlığın satılması, elden çıkarılması veya zafiyete uğraması durumlarından birinin gerçekleşmesine kadar dönemin gelir tablosuna yansıtılmamakta ve özkaynaklar içindeki “Menkul değerler değerlendirme farkları” hesabında izlenmektedir. Söz konusu finansal varlıklar tahsil edildiğinde veya elden çıkarıldığında özkaynak içinde yansıtılan birikmiş gerçeğe uygun değer farkları gelir tablosuna yansıtılmaktadır. Söz konusu finansal varlıkların faiz ve kâr payları ilgili faiz geliri ve temettü gelirleri hesabında muhasebeleştirilmektedir.

Satılmaya hazır finansal varlıkların elde tutulması esnasında etkin faiz yöntemi kullanılarak hesaplanan ve/veya kazanılan faizler öncelikle faiz gelirleri içerisinde gösterilmektedir. Söz konusu satılmaya hazır finansal varlıklar içerisinde yer alan menkul kıymetlerin vadelerinden önce satılmaları durumunda Tek Düzen Hesap Planı (“THP”) gereğince maliyet bedeli ile satış fiyatı arasındaki fark olarak hesaplanan satış kârı ile kayıtlara alınmış olan faiz geliri arasındaki fark “Sermaye piyasası işlemleri kârı/zararı” hesabına aktarılmaktadır.

# BİRLEŞİK FON BANKASI ANONİM ŞİRKETİ

## 31 ARALIK 2018 TARİHİ İTİBARIYLA HAZIRLANAN KONSOLİDE OLMAYAN FİNANSAL TABLOLARA İLİŞKİN AÇIKLAMA VE DİPNOTLAR

(Tutarlar aksi belirtilmedikçe Bin Türk Lirası (TL) olarak ifade edilmiştir.)

### MUHASEBE POLİTİKALARI (Devamı)

#### XXIII. CARİ DÖNEMDE GEÇERLİ OLMAYAN ÖNCEKİ DÖNEM MUHASEBE POLİTİKALARINA İLİŞKİN AÇIKLAMALAR (Devamı)

##### *Krediler ve alacaklar*

Krediler ve alacaklar, borçluya para sağlama yoluyla yaratılan finansal varlıklardır. Krediler sabit veya belirlenebilir nitelikte ödemelere sahip olan, aktif bir piyasada işlem görmeyen ve türev olmayan finansal varlıklardır. Söz konusu krediler ve alacaklar ilk olarak gerçeğe uygun değerlerini yansıtan elde etme maliyet bedellerine işlem maliyetlerinin eklenmesi ile kayda alınmayı müteakiben, etkin faiz oranı yöntemi kullanılarak iskonto edilmiş bedelleri ile değerlendirilmektedir. Bunların teminatı olarak alınan varlıklarla ilgili olarak ödenen harçlar ve benzeri diğer masraflar işlem maliyetinin bir parçası olarak kabul edilmemekte ve gider hesaplarına yansıtılmaktadır.

Banka, yönetimin değerlendirmeleri ve tahminleri doğrultusunda kredi ve alacakları için Karşılıklar Yönetmeliği'ni dikkate alarak özel ve genel karşılık ayırmaktadır. Bu kapsamda, Banka, tahminlerini belirlerken kredi risk politikaları ve ihtiyatlılık prensibi doğrultusunda, kredi portföyünün genel yapısını, müşterilerin mali bünyelerini, mali olmayan verilerini ve ekonomik konjonktürü dikkate almaktadır.

Nakdi krediler içerisinde izlenen kurumsal krediler içeriklerine göre, Tek Düzen Hesap Planı ve izahnamesinde belirtilen hesaplarda orijinal vadeleri ile muhasebeleştirilmektedir.

Dövizde endeksli krediler, açılış tarihindeki kurdan Türk Lirası'na çevrilerek Türk Parası ("TP") hesaplarda izlenmektedir. Geri ödemeler, ödeme tarihindeki kur üzerinden hesaplanmakta, oluşan kur farkları gelir gider hesaplarına yansıtılmaktadır.

Ayrılan kredi karşılıkları, gerçekleştikleri muhasebe döneminin gelirinden düşülmektedir. Geçmiş dönemler kredi karşılığı ayrılan alacakların içinde yer alan tutarların, mevcut dönem tahsil edilmesi durumunda, özel karşılık hesabından düşülerek "Diğer faaliyet gelirleri" hesabına yansıtılmaktadır.

##### **Gerçeğe uygun değer farkı kar/zarara yansıtılan finansal varlıklar**

Bu kategorinin iki alt kategorisi bulunmaktadır: "Alım satım amaçlı olarak elde tutulan finansal varlıklar" ile ilk kayda alınma sırasında "Gerçeğe uygun değer farkı kâr/zarara yansıtılan olarak sınıflandırılan finansal varlıklar".

Alım satım amaçlı finansal varlıklar piyasada kısa dönemde oluşan fiyat ve benzeri unsurlardaki dalgalanmalardan kâr sağlama amacıyla elde edilen, veya elde edilme nedeninden bağımsız olarak, kısa dönemde kâr sağlamaya yönelik bir portföyün parçası olan finansal varlıklardır. Alım satım amaçlı finansal varlıklar, gerçeğe uygun değerleri ile kayda alınmakta ve kayda alınmalarını takiben de gerçeğe uygun değerleri ile değerlemeye tabi tutulmaktadır. Yapılan değerlendirme sonucu oluşan kazanç ve kayıplar kâr/zarar hesaplarına dahil edilmektedir. Alım satım amaçlı finansal varlıklardan kazanılan faizler faiz gelirleri içerisinde ve elde edilen kâr payları temettü gelirleri içerisinde gösterilmektedir. Türev finansal araçlar da riskten korunma aracı olarak tanımlanmadığı sürece alım satım amaçlı finansal varlıklar olarak sınıflandırılmaktadır. Üçüncü Bölüm IV no'lu dipnotta türev finansal araçların muhasebeleştirilmesine ilişkin esaslar açıklanmıştır.

##### **Vadeye kadar elde tutulacak finansal varlıklar**

Vadeye kadar elde tutulacak finansal varlıklar; vadesine kadar saklama niyetiyle elde tutulan ve fonlama kabiliyeti dahil olmak üzere vade sonuna kadar elde tutulabilmesi için gerekli koşulların sağlanmış olduğu, sabit veya belirlenebilir ödemeleri ile sabit vadesi bulunan ve banka kaynaklı krediler ve alacaklar dışında kalan finansal varlıklardan oluşmaktadır. Vadeye kadar elde tutulacak menkul değerler, iç verim oranı yöntemi kullanılarak iskonto edilmiş maliyeti ile değerlemeye tabi tutulmakta ve varsa değer azalışı için karşılık ayrılmaktadır.

Vadeye kadar elde tutulacak menkul değerlerden kazanılan faiz gelirleri gelir tablosunda faiz geliri olarak muhasebeleştirilmektedir.

# BİRLEŞİK FON BANKASI ANONİM ŞİRKETİ

## 31 ARALIK 2018 TARİHİ İTİBARIYLA HAZIRLANAN KONSOLİDE OLMAYAN FİNANSAL TABLOLARA İLİŞKİN AÇIKLAMA VE DİPNOTLAR

(Tutarlar aksi belirtilmedikçe Bin Türk Lirası (TL) olarak ifade edilmiştir.)

---

### MUHASEBE POLİTİKALARI (Devamı)

#### XXIV. DİĞER HUSUSLARA İLİŞKİN AÇIKLAMALAR

BDDK'nın BDDK.2.TMSF.01.VAR-5775-597 nolu ve 10 Temmuz 2001 tarihli yazısı ile Banka, TCMB'nin "Zorunlu Karşılıklar Hakkında Tebliğ" in hükümlerine tabi bulunmamaktadır.

BDDK'nın BDDK.20008792-101.02.02.(27)-E.8776 sayılı ve 8 Haziran 2015 tarihli yazısı ile, Bankaların Likidite Yeterliliğinin Ölçülmesine ve Değerlendirilmesine İlişkin Yönetmeliğin 4'üncü maddesinin beş numaralı fıkrası kapsamında, konsolide olmayan likidite karşılama oranları Banka için "%0" olarak belirlenmesine karar verildiğinden ilgili tablolara yer verilmemiştir.

BDDK'nın BDDK.20008792-101.02.02.(27)-E.84840 sayılı yazısı ile "Bankalarca Risk Yönetimine İlişkin Kamuya Yapılacak Açıklamalar Hakkında Tebliğ" uyarınca hazırlanacak olan tabloların, Bankacılık Düzenleme ve Denetleme Kurulunun 24.03.2016 tarih ve 6806 sayılı Kararı ile Banka faaliyetlerinin mevcut haliyle devamı halinde ve köprü banka görevi sona erinceye kadar 5411 sayılı Bankacılık Kanununun 37 ve 93 üncü maddeleri ile Bankaların Sermaye Yeterliliğinin Ölçülmesine ve Değerlendirilmesine İlişkin Yönetmeliğin 36 ncı maddesine istinaden, bankamızın Tebliğ'de yer verilen yükümlülüklerden muaf tutulmasına karar verilmiştir.



# BİRLEŞİK FON BANKASI ANONİM ŞİRKETİ

## 31 ARALIK 2018 TARİHİ İTİBARIYLA HAZIRLANAN KONSOLİDE OLMAYAN FİNANSAL TABLOLARA İLİŞKİN AÇIKLAMA VE DİPNOTLAR

(Tutarlar aksi belirtilmedikçe Bin Türk Lirası (TL) olarak ifade edilmiştir.)

### DÖRDÜNCÜ BÖLÜM

#### MALİ BÜNYEYE İLİŞKİN BİLGİLER

#### I. ÖZKAYNAKLARA İLİŞKİN AÇIKLAMALAR

Özkaynak tutarı ve sermaye yeterliliği standart oranı “Bankaların Özkaynaklarına İlişkin Yönetmelik” ile “Bankaların Sermaye Yeterliliğinin Ölçülmesine ve Değerlendirilmesine İlişkin Yönetmelik” düzenlemesine göre hesaplanmıştır.

31 Aralık 2018 tarihi itibarıyla hesaplanan cari dönem özkaynak tutarı 2.608.823 TL, sermaye yeterliliği standart oranı da % 104,61’dir (31 Aralık 2017: %70,68). Sermaye yeterliliği standart oranı ilgili mevzuat ile belirlenen asgari oranın üzerindedir.

#### a. Özkaynak kalemlerine ilişkin bilgiler

	Cari Dönem 31 Aralık 2018	1/1/2014 Öncesi Uygulamaya İlişkin Tutar (*)
<b>ÇEKİRDEK SERMAYE</b>		
Bankanın tasfiyesi halinde alacak hakkı açısından diğer tüm alacaklardan sonra gelen ödenmiş sermaye	460.522	
Hisse senedi ihraç primleri	-	
Yedek akçeler	17.437.226	
Türkiye Muhasebe Standartları (TMS) uyarınca özkaynaklara yansıtılan kazançlar	-	
Kar	86.440	
Net Dönem Karı	86.440	
Geçmiş Yıllar Karı	-	
İştirakler, bağlı ortaklıklar ve birlikte kontrol edilen ortaklıklardan bedelsiz olarak edinilen ve dönem karı içerisinde muhasebeleştirilmeyen hisseler	-	
<b>İndirimler Öncesi Çekirdek Sermaye</b>	<b>17.984.188</b>	
<b>Çekirdek Sermayeden Yapılacak İndirimler</b>		
Bankaların Özkaynaklarına İlişkin Yönetmeliğin 9 uncu maddesinin birinci fıkrasının (i) bendi uyarınca hesaplanan değerlendirme ayarlamaları	-	
Net dönem zararı ile geçmiş yıllar zararı toplamının yedek akçelerle karşılanamayan kısmı ile TMS uyarınca özkaynaklara yansıtılan kayıplar	17.256.160	
Faaliyet kiralaması geliştirme maliyetleri	-	
İlgili ertelenmiş vergi yükümlülüğü ile mahsup edildikten sonra kalan şerhliye	-	
İpotek hizmeti sunma hakları hariç olmak üzere ilgili ertelenmiş vergi yükümlülüğü ile mahsup edildikten sonra kalan diğer maddi olmayan duran varlıklar	510	
Geçici farklara dayanan ertelenmiş vergi varlıkları hariç olmak üzere gelecek dönemlerde elde edilecek vergilendirilebilir gelirlere dayanan ertelenmiş vergi varlığının, ilgili ertelenmiş vergi yükümlülüğü ile mahsup edildikten sonra kalan kısmı	-	
Gerçeğe uygun değeri üzerinden izlenmeyen varlık veya yükümlülüklerin nakit akış riskinden korunma işlemine konu edilmesi halinde ortaya çıkan farklar	-	
Kredi Riskine Esas Tutarın İçsel Derecelendirmeye Dayalı Yaklaşımlar ile Hesaplanmasına İlişkin Tebliğ uyarınca hesaplanan toplam beklenen kayıp tutarının, toplam karşılık tutarını aşan kısmı	-	
Menkul kıymetleştirme işlemlerinden kaynaklanan kazançlar	-	
Bankanın yükümlülüklerinin gerçeğe uygun değerlerinde, kredi değerliliğindeki değişikliklere bağlı olarak oluşan farklar sonucu ortaya çıkan gerçekleşmemiş kazançlar ve kayıplar	-	
Tanımlanmış fayda plan varlıklarının net tutarı	-	
Bankanın kendi çekirdek sermayesine yapmış olduğu doğrudan veya dolaylı yatırımlar	-	
Kanunun 56 nci maddesinin dördüncü fıkrasına aykırı olarak edinilen paylar	-	
Ortaklık paylarının %10 veya daha azına sahip olunan ve konsolide edilmeyen bankalar ve finansal kuruluşların özkaynak unsurlarına yapılan yatırımların net uzun pozisyonları toplamının, bankanın çekirdek sermayesinin %10’ unu aşan kısmı	-	
Ortaklık paylarının %10’ dan daha fazlasına sahip olunan ve konsolide edilmeyen bankalar ve finansal kuruluşların çekirdek sermaye unsurlarına yapılan yatırımların net uzun pozisyonlarının çekirdek sermayenin %10’ unu aşan kısmı	-	
İpotek hizmeti sunma haklarının çekirdek sermayenin %10’ unu aşan kısmı	-	
Geçici farklara dayanan ertelenmiş vergi varlıklarının çekirdek sermayenin %10’ unu aşan kısmı	-	
Bankaların Özkaynaklarına İlişkin Yönetmeliğin Geçici 2 nci maddesinin ikinci fıkrası uyarınca çekirdek sermayenin %15’ ini aşan tutarlar	-	
Ortaklık paylarının %10’ dan daha fazlasına sahip olunan ve konsolide edilmeyen bankalar ve finansal kuruluşların çekirdek sermaye unsurlarına yapılan yatırımların net uzun pozisyonlarından kaynaklanan aşım tutarı	-	
İpotek hizmeti sunma haklarından kaynaklanan aşım tutarı	-	
Geçici farklara dayanan ertelenmiş vergi varlıklarından kaynaklanan aşım tutarı	-	
Kurulca belirlenecek diğer kalemler	-	
Yeterli ilave ana sermaye veya katkı sermaye bulunmaması halinde çekirdek sermayeden indirim yapılacak tutar	-	
<b>Çekirdek Sermayeden Yapılan İndirimler Toplamı</b>	<b>17.256.670</b>	
<b>Çekirdek Sermaye Toplamı</b>	<b>727.518</b>	
<b>İLAVE ANA SERMAYE</b>		

(\*) Bu başlık altında 1 Ocak 2014 tarihinde yürürlüğe giren “Bankaların Özkaynaklarına İlişkin Yönetmelik” uyarınca kademeli geçiş öngörülen kalemlerin geçiş süreci sonunda ulaşacakları toplam tutarlarına yer verilmiştir.

# BİRLEŞİK FON BANKASI ANONİM ŞİRKETİ

## 31 ARALIK 2018 TARİHİ İTİBARIYLA HAZIRLANAN KONSOLİDE OLMAYAN FİNANSAL TABLOLARA İLİŞKİN AÇIKLAMA VE DİPNOTLAR

(Tutarlar aksi belirtilmedikçe Bin Türk Lirası (TL) olarak ifade edilmiştir.)

### MALİ BÜNYEYE İLİŞKİN BİLGİLER (Devamı)

#### I. ÖZKAYNAKLARA İLİŞKİN AÇIKLAMALAR (Devamı)

	Cari Dönem 31 Aralık 2018	1/1/2014 Öncesi Uygulamaya İlişkin Tutar (*)
Çekirdek sermayeye dahil edilmeyen imtiyazlı paylara tekabül eden sermaye ile bunlara ilişkin ihraç primleri	-	-
Kurumca uygun görülen borçlanma araçları ve bunlara ilişkin ihraç primleri	-	-
Kurumca uygun görülen borçlanma araçları ve bunlara ilişkin ihraç primleri (Geçici Madde 4 kapsamında olanlar)	-	-
<b>İndirimler Öncesi İlave Ana Sermaye</b>	-	-
<b>İlave Ana Sermayeden Yapılacak İndirimler</b>	-	-
Bankanın kendi ilave ana sermayesine yapmış olduğu doğrudan veya dolaylı yatırımlar	-	-
Bankanın ilave ana sermaye kalemlerine yatırım yapan bankalar ile finansal kuruluşlar tarafından ihraç edilen ve Yönetmeliğin 7 nci maddesinde belirtilen şartları taşıyan özkaynak kalemlerine bankanın yaptığı yatırımlar	-	-
Ortaklık paylarının %10 veya daha azına sahip olunan ve konsolide edilmeyen bankalar ve finansal kuruluşların özkaynak unsurlarına yapılan yatırımların net uzun pozisyonları toplamının, bankanın çekirdek sermayesinin %10' unu aşan kısmı	-	-
Ortaklık paylarının %10 veya daha fazlasına sahip olunan ve konsolide edilmeyen bankalar ve finansal kuruluşların ilave ana sermaye unsurlarına yapılan yatırımların net uzun pozisyonları toplamı	-	-
Kurulca belirlenecek diğer kalemler	-	-
<b>Geçiş Sürecinde Ana Sermayeden İndirilmeye Devam Edecek Unsurlar</b>	-	-
Şerefiye veya diğer maddi olmayan duran varlıklar ve bunlara ilişkin ertelenmiş vergi yükümlülüklerinin Bankaların Özkaynaklarına İlişkin Yönetmeliğin Geçici 2 nci maddesinin birinci fıkrası uyarınca çekirdek sermayeden indirilmeyen kısmı (-)	-	-
Net ertelenmiş vergi varlığı/vergi borcunun Bankaların Özkaynaklarına İlişkin Yönetmeliğin Geçici 2 nci maddesinin birinci fıkrası uyarınca çekirdek sermayeden indirilmeyen kısmı (-)	-	-
Yeterli katkı sermaye bulunmaması halinde ilave ana sermayeden indirim yapılacak tutar (-)	-	-
<b>İlave ana sermayeden yapılan indirimler toplamı</b>	-	-
<b>İlave Ana Sermaye Toplamı</b>	-	-
<b>Ana Sermaye Toplamı (Ana Sermaye= Çekirdek Sermaye + İlave Ana Sermaye)</b>	<b>727.518</b>	-
<b>KATKI SERMAYE</b>	-	-
Kurumca uygun görülen borçlanma araçları ve bunlara ilişkin ihraç primleri	1.854.980	-
Kurumca uygun görülen borçlanma araçları ve bunlara ilişkin ihraç primleri (Geçici Madde 4 kapsamında olanlar)	-	-
Karşılıklar (Bankaların Özkaynaklarına İlişkin Yönetmeliğin 8 inci maddesinin birinci fıkrasında belirtilen tutarlar)	26.325	-
<b>İndirimler Öncesi Katkı Sermaye</b>	<b>1.881.305</b>	-
<b>Katkı Sermayeden Yapılacak İndirimler</b>	-	-
Bankanın kendi katkı sermayesine yapmış olduğu doğrudan veya dolaylı yatırımlar (-)	-	-
Bankanın katkı sermaye kalemlerine yatırım yapan bankalar ile finansal kuruluşlar tarafından ihraç edilen ve Yönetmeliğin 8 inci maddesinde belirtilen şartları taşıyan özkaynak kalemlerine bankanın yaptığı yatırımlar	-	-
Ortaklık paylarının %10 veya daha azına sahip olunan ve konsolide edilmeyen bankalar ve finansal kuruluşların özkaynak unsurlarına yapılan yatırımların net uzun pozisyonları toplamının, bankanın çekirdek sermayesinin %10' unu aşan kısmı (-)	-	-
Ortaklık paylarının %10 veya daha fazlasına sahip olunan ve konsolide edilmeyen bankalar ve finansal kuruluşların katkı sermaye unsurlarına yapılan yatırımların net uzun pozisyonları toplamı	-	-
Kurulca belirlenecek diğer kalemler (-)	-	-
<b>Katkı Sermayeden Yapılan İndirimler Toplamı</b>	-	-
<b>Katkı Sermaye Toplamı</b>	<b>1.881.305</b>	-
<b>Toplam Özkaynak (Ana Sermaye ve Katkı Sermaye Toplamı)</b>	<b>2.608.823</b>	-
<b>Ana Sermaye ve Katkı Sermaye Toplamı (Toplam Özkaynak)</b>	-	-
Kanunun 50 ve 51 inci maddeleri hükümlerine aykırı olarak kullanılan krediler	-	-
Kanunun 57 nci maddesinin birinci fıkrasındaki sınırı aşan tutarlar ile bankaların alacaklarından dolayı edinmek zorunda kaldıkları ve aynı madde uyarınca elden çıkarmaları gereken emtia ve gayrimenkullerden edinim tarihinden itibaren beş yıl geçmesine rağmen elden çıkarılmayanların net defter değerleri	-	-
Kurulca belirlenecek diğer hesaplar	-	-

(\*) Bu başlık altında 1 Ocak 2014 tarihinde yürürlüğe giren "Bankaların Özkaynaklarına İlişkin Yönetmelik" uyarınca kademeli geçiş öngörülen kalemlerin geçiş süreci sonunda ulaşacakları toplam tutarlarına yer verilmiştir.

# BİRLEŞİK FON BANKASI ANONİM ŞİRKETİ

## 31 ARALIK 2018 TARİHİ İTİBARIYLA HAZIRLANAN KONSOLİDE OLMAYAN FİNANSAL TABLOLARA İLİŞKİN AÇIKLAMA VE DİPNOTLAR

(Tutarlar aksi belirtilmedikçe Bin Türk Lirası (TL) olarak ifade edilmiştir.)

### MALİ BÜNYEYE İLİŞKİN BİLGİLER (Devamı)

#### I. ÖZKAYNAKLARA İLİŞKİN AÇIKLAMALAR (Devamı)

	Cari Dönem 31 Aralık 2018	1/1/2014 Öncesi Uygulamaya İlişkin Tutar (*)
<b>Geçiş Sürecinde Ana Sermaye ve Katkı Sermaye Toplamından (Sermayeden) İndirilmeye Devam Edecek Unsurlar</b>	-	-
Ortaklık paylarının yüzde %10 veya daha azına sahip olunan ve konsolide edilmeyen bankalar ve finansal kuruluşların özkaynak unsurlarına yapılan yatırımların net uzun pozisyonları toplamının, bankanın çekirdek sermayesinin yüzde onunu aşan kısmının. Bankaların Özkaynaklarına İlişkin Yönetmeliğin Geçici 2 nci maddesinin birinci fıkrası uyarınca çekirdek sermayeden, ilave ana sermayeden ve katkı sermayeden indirilmeyen kısmı	-	-
Ortaklık paylarının %10'dan daha fazlasına sahip olunan ve konsolide edilmeyen bankalar ve finansal kuruluşların doğrudan ya da dolaylı olarak ilave ana sermaye ve katkı sermaye unsurlarına yapılan yatırımların net uzun pozisyonlarının toplam tutarının Bankaların Özkaynaklarına İlişkin Yönetmeliğin Geçici 2 nci maddesinin birinci fıkrası uyarınca, ilave ana sermayeden ve katkı sermayeden indirilmeyen kısmı	-	-
Ortaklık paylarının %10'dan daha fazlasına sahip olunan ve konsolide edilmeyen bankalar ve finansal kuruluşların çekirdek sermaye unsurlarına yapılan yatırımların net uzun pozisyonlarının, geçici farklara dayanan ertelenmiş vergi varlıklarının ve ipotek hizmeti sunma haklarının Bankaların Özkaynaklarına İlişkin Yönetmeliğin Geçici 2 nci maddesinin ikinci fıkrasının (1) ve (2) nci alt bentleri uyarınca çekirdek sermayeden indirilecek tutarlarının, Yönetmeliğin Geçici 2 nci maddesinin birinci fıkrası uyarınca çekirdek sermayeden indirilmeyen kısmı	-	-
<b>ÖZKAYNAK</b>	-	-
Toplam Özkaynak ( Ana sermaye ve katkı sermaye toplamı)	2.608.823	-
Toplam Risk Ağırlıklı Tutarlar	2.493.851	-
<b>SERMAYE YETERLİLİĞİ ORANLARI</b>	-	-
Çekirdek Sermaye Yeterliliği Oranı (%)	29,17	-
Ana Sermaye Yeterliliği Oranı (%)	29,17	-
Sermaye Yeterliliği Oranı (%)	104,61	-
<b>TAMPONLAR</b>	-	-
Bankaya özgü toplam çekirdek sermaye oranı	-	-
Sermaye koruma tamponu oranı (%)	-	-
Bankaya özgü döngüsel sermaye tamponu oranı (%)	-	-
Sermaye Koruma ve Döngüsel Sermaye Tamponlarına İlişkin Yönetmeliğin 4 üncü maddesinin birinci fıkrası uyarınca hesaplanacak ilave çekirdek sermaye tutarının risk ağırlıklı varlıklar tutarına oranı (%)	-	-
<b>Uygulanacak İndirim Esaslarında Aşım Tutarının Altında Kalan Tutarlar</b>	-	-
Ortaklık paylarının %10 veya daha azına sahip olunan ve konsolide edilmeyen bankalar ve finansal kuruluşların özkaynak unsurlarına yapılan yatırımların net uzun pozisyonlarından kaynaklanan tutar	-	-
Ortaklık paylarının %10'dan daha fazlasına sahip olunan ve konsolide edilmeyen bankalar ve finansal kuruluşların çekirdek sermaye unsurlarına yapılan yatırımların net uzun pozisyonlarından kaynaklanan tutar	-	-
İpotek hizmeti sunma haklarından kaynaklanan tutar	-	-
Geçici farklara dayanan ertelenmiş vergi varlıklarından kaynaklanan tutar	-	-
<b>Katkı Sermaye Hesaplamasında Dikkate Alınan Karşılıklara İlişkin Sınırlar</b>	-	-
Standart yaklaşımın kullanıldığı alacaklar için ayrılan genel karşılıklar (Onbindeyüzyirmibeşlik sınır öncesi)	43.305	-
Standart yaklaşımın kullanıldığı alacaklar için ayrılan genel karşılıkların risk ağırlıklı tutarlar toplamının %1.25'ine kadar olan kısmı	26.325	-
Toplam karşılık tutarının, Kredi Riskine Esas Tutarın İçsel Derecelendirmeye Dayalı Yaklaşımlar ile Hesaplanmasına İlişkin Tebliğ uyarınca hesaplanan toplam beklenen kayıp tutarını aşan kısmı	-	-
Toplam karşılık tutarının, Kredi Riskine Esas Tutarın İçsel Derecelendirmeye Dayalı Yaklaşımlar ile Hesaplanmasına İlişkin Tebliğ uyarınca hesaplanan toplam beklenen kayıp tutarını aşan kısmının, alacakların risk ağırlıklı tutarları toplamının %0.6'sına kadar olan kısmı	-	-
<b>Geçici Madde 4 hükümlerine tabi borçlanma araçları</b>	-	-
<b>(1 Ocak 2018 ve 1 Ocak 2022 arasında uygulanmak üzere)</b>	-	-
Geçici Madde 4 hükümlerine tabi ilave ana sermaye kalemlerine ilişkin üst sınır	-	-
Geçici Madde 4 hükümlerine tabi ilave ana sermaye kalemlerinin üst sınırı aşan kısmı	-	-
Geçici Madde 4 hükümlerine tabi katkı sermaye kalemlerine ilişkin üst sınır	-	-
Geçici Madde 4 hükümlerine tabi katkı sermaye kalemlerinin üst sınırı aşan kısmı	-	-

(\*) Bu başlık altında 1 Ocak 2014 tarihinde yürürlüğe giren "Bankaların Özkaynaklarına İlişkin Yönetmelik" uyarınca kademeli geçiş öngörülen kalemlerin geçiş süreci sonunda ulaşacakları toplam tutarlarına yer verilmiştir.

# BİRLEŞİK FON BANKASI ANONİM ŞİRKETİ

## 31 ARALIK 2018 TARİHİ İTİBARIYLA HAZIRLANAN KONSOLİDE OLMAYAN FİNANSAL TABLOLARA İLİŞKİN AÇIKLAMA VE DİPNOTLAR

(Tutarlar aksi belirtilmedikçe Bin Türk Lirası (TL) olarak ifade edilmiştir.)

### MALİ BÜNYEYE İLİŞKİN BİLGİLER (Devamı)

#### I. ÖZKAYNAKLARA İLİŞKİN AÇIKLAMALAR (Devamı)

	Önceki Dönem 31 Aralık 2017	1/1/2014 Öncesi Uygulamaya İlişkin Tutar (*)
<b>ÇEKİRDEK SERMAYE</b>		
Bankanın tasfiyesi halinde alacak hakkı açısından diğer tüm alacaklardan sonra gelen ödenmiş sermaye	460.522	
Hisse senedi ihraç primleri	-	
Yedek akçeler	17.437.226	
Türkiye Muhasebe Standartları (TMS) uyarınca özkaynaklara yansıtılan kazançlar	-	
Kar	67.234	
Net Dönem Karı	67.234	
Geçmiş Yıllar Karı	-	
İştirakler, bağlı ortaklıklar ve birlikte kontrol edilen ortaklıklardan bedelsiz olarak edinilen ve dönem karı içerisinde muhasebeleştirilmeyen hisseler	-	
<b>İndirimler Öncesi Çekirdek Sermaye</b>	<b>17.964.982</b>	
<b>Çekirdek Sermayeden Yapılacak İndirimler</b>		
Bankaların Özkaynaklarına İlişkin Yönetmeliğin 9 uncu maddesinin birinci fıkrasının (i) bendi uyarınca hesaplanan değerlendirme ayarlamaları	-	
Net dönem zararı ile geçmiş yıllar toplamının yedek akçelerle karşılanamayan kısmı ile TMS uyarınca özkaynaklara yansıtılan kayıplar	17.319.320	
Faaliyet kiralaması geliştirme maliyetleri	-	
İlgili ertelenmiş vergi yükümlülüğü ile mahsup edildikten sonra kalan şerefiye	-	
İpotek hizmeti sunma hakları hariç olmak üzere ilgili ertelenmiş vergi yükümlülüğü ile mahsup edildikten sonra kalan diğer maddi olmayan duran varlıklar	278	
Geçici farklara dayanan ertelenmiş vergi varlıkları hariç olmak üzere gelecek dönemlerde elde edilecek vergilendirilebilir gelirlere dayanan ertelenmiş vergi varlığının, ilgili ertelenmiş vergi yükümlülüğü ile mahsup edildikten sonra kalan kısmı	-	
Gerçeğe uygun değeri üzerinden izlenmeyen varlık veya yükümlülüklerin nakit akış riskinden korunma işlemine konu edilmesi halinde ortaya çıkan farklar	-	
Kredi Riskine Esas Tutarın İçsel Derecelendirmeye Dayalı Yaklaşımlar ile Hesaplanmasına İlişkin Tebliğ uyarınca hesaplanan toplam beklenen kayıp tutarının, toplam karşılık tutarını aşan kısmı	-	
Menkul kıymetleştirme işlemlerinden kaynaklanan kazançlar	-	
Bankanın yükümlülüklerinin gerçeğe uygun değerlerinde, kredi değerliliğindeki değişikliklere bağlı olarak oluşan farklar sonucu ortaya çıkan gerçekleşmemiş kazançlar ve kayıplar	-	
Tanımlanmış fayda plan varlıklarının net tutarı	-	
Bankanın kendi çekirdek sermayesine yapmış olduğu doğrudan veya dolaylı yatırımlar	-	
Kanununun 56 ncı maddesinin dördüncü fıkrasına aykırı olarak edinilen paylar	-	
Ortaklık paylarının %10 veya daha azına sahip olunan ve konsolide edilmeyen bankalar ve finansal kuruluşların özkaynak unsurlarına yapılan yatırımların net uzun pozisyonları toplamının, bankanın çekirdek sermayesinin %10'unu aşan kısmı	-	
Ortaklık paylarının %10'dan daha fazlasına sahip olunan ve konsolide edilmeyen bankalar ve finansal kuruluşların çekirdek sermaye unsurlarına yapılan yatırımların net uzun pozisyonlarının çekirdek sermayenin %10'unu aşan kısmı	-	
İpotek hizmeti sunma haklarının çekirdek sermayenin %10'unu aşan kısmı	-	
Geçici farklara dayanan ertelenmiş vergi varlıklarının çekirdek sermayenin %10'unu aşan kısmı	-	
Bankaların Özkaynaklarına İlişkin Yönetmeliğin Geçici 2 ncı maddesinin ikinci fıkrası uyarınca çekirdek sermayenin %15'ini aşan tutarlar	-	
Ortaklık paylarının %10'dan daha fazlasına sahip olunan ve konsolide edilmeyen bankalar ve finansal kuruluşların çekirdek sermaye unsurlarına yapılan yatırımların net uzun pozisyonlarından kaynaklanan aşım tutarı	-	
İpotek hizmeti sunma haklarından kaynaklanan aşım tutarı	-	
Geçici farklara dayanan ertelenmiş vergi varlıklarından kaynaklanan aşım tutarı	-	
Kurulca belirlenecek diğer kalemler	-	
Yeterli ilave ana sermaye veya katkı sermaye bulunmaması halinde çekirdek sermayeden indirim yapılacak tutar	-	
<b>Çekirdek Sermayeden Yapılan İndirimler Toplamı</b>	<b>17.319.598</b>	
<b>Çekirdek Sermaye Toplamı</b>	<b>645.384</b>	
<b>İLAVE ANA SERMAYE</b>		

(\*) Bu başlık altında 1 Ocak 2014 tarihinde yürürlüğe giren "Bankaların Özkaynaklarına İlişkin Yönetmelik" uyarınca kademeli geçiş öngörülen kalemlerin geçiş süreci sonunda ulaşacakları toplam tutarlarına yer verilmiştir.

# BİRLEŞİK FON BANKASI ANONİM ŞİRKETİ

## 31 ARALIK 2018 TARİHİ İTİBARIYLA HAZIRLANAN KONSOLİDE OLMAYAN FİNANSAL TABLOLARA İLİŞKİN AÇIKLAMA VE DİPNOTLAR

(Tutarlar aksi belirtilmedikçe Bin Türk Lirası (TL) olarak ifade edilmiştir.)

### MALİ BÜNYEYE İLİŞKİN BİLGİLER (Devamı)

#### I. ÖZKAYNAKLARA İLİŞKİN AÇIKLAMALAR (Devamı)

	Önceki Dönem 31 Aralık 2017	1/1/2014 Öncesi Uygulamaya İlişkin Tutar (*)
Çekirdek sermayeye dahil edilmeyen imtiyazlı paylara tekabül eden sermaye ile bunlara ilişkin ihraç primleri	-	-
Kurumca uygun görülen borçlanma araçları ve bunlara ilişkin ihraç primleri	-	-
Kurumca uygun görülen borçlanma araçları ve bunlara ilişkin ihraç primleri (Geçici Madde 4 kapsamında olanlar)	-	-
<b>İndirimler Öncesi İlave Ana Sermaye</b>	-	-
<b>İlave Ana Sermayeden Yapılacak İndirimler</b>	-	-
Bankanın kendi ilave ana sermayesine yapmış olduğu doğrudan veya dolaylı yatırımlar	-	-
Bankanın ilave ana sermaye kalemlerine yatırım yapan bankalar ile finansal kuruluşlar tarafından ihraç edilen ve Yönetmeliğin 7 nci maddesinde belirtilen şartları taşıyan özkaynak kalemlerine bankanın yaptığı yatırımlar	-	-
Ortaklık paylarının %10 veya daha azına sahip olunan ve konsolide edilmeyen bankalar ve finansal kuruluşların özkaynak unsurlarına yapılan yatırımların net uzun pozisyonları toplamının, bankanın çekirdek sermayesinin %10' unu aşan kısmı	-	-
Ortaklık paylarının %10 veya daha fazlasına sahip olunan ve konsolide edilmeyen bankalar ve finansal kuruluşların ilave ana sermaye unsurlarına yapılan yatırımların net uzun pozisyonları toplamı	-	-
Kurulca belirlenecek diğer kalemler	-	-
<b>Geçiş Sürecinde Ana Sermayeden İndirilmeye Devam Edecek Unsurlar</b>	-	-
Şerefiye veya diğer maddi olmayan duran varlıklar ve bunlara ilişkin ertelenmiş vergi yükümlülüklerinin Bankaların Özkaynaklarına İlişkin Yönetmeliğin Geçici 2 nci maddesinin birinci fıkrası uyarınca çekirdek sermayeden indirilmeyen kısmı (-)	-	-
Net ertelenmiş vergi varlığı/vergi borcunun Bankaların Özkaynaklarına İlişkin Yönetmeliğin Geçici 2 nci maddesinin birinci fıkrası uyarınca çekirdek sermayeden indirilmeyen kısmı (-)	-	-
Yeterli katkı sermaye bulunmaması halinde ilave ana sermayeden indirim yapılacak tutar (-)	-	-
<b>İlave ana sermayeden yapılan indirimler toplamı</b>	-	-
<b>İlave Ana Sermaye Toplamı</b>	-	-
<b>Ana Sermaye Toplamı (Ana Sermaye= Çekirdek Sermaye + İlave Ana Sermaye)</b>	<b>645.384</b>	-
<b>KATKI SERMAYE</b>	-	-
Kurumca uygun görülen borçlanma araçları ve bunlara ilişkin ihraç primleri	1.557.180	-
Kurumca uygun görülen borçlanma araçları ve bunlara ilişkin ihraç primleri (Geçici Madde 4 kapsamında olanlar)	-	-
Karşılıklar (Bankaların Özkaynaklarına İlişkin Yönetmeliğin 8 inci maddesinin birinci fıkrasında belirtilen tutarlar)	16.349	-
<b>İndirimler Öncesi Katkı Sermaye</b>	<b>1.573.529</b>	-
<b>Katkı Sermayeden Yapılacak İndirimler</b>	-	-
Bankanın kendi katkı sermayesine yapmış olduğu doğrudan veya dolaylı yatırımlar (-)	-	-
Bankanın katkı sermaye kalemlerine yatırım yapan bankalar ile finansal kuruluşlar tarafından ihraç edilen ve Yönetmeliğin 8 inci maddesinde belirtilen şartları taşıyan özkaynak kalemlerine bankanın yaptığı yatırımlar	-	-
Ortaklık paylarının %10 veya daha azına sahip olunan ve konsolide edilmeyen bankalar ve finansal kuruluşların özkaynak unsurlarına yapılan yatırımların net uzun pozisyonları toplamının, bankanın çekirdek sermayesinin %10' unu aşan kısmı (-)	-	-
Ortaklık paylarının %10 veya daha fazlasına sahip olunan ve konsolide edilmeyen bankalar ve finansal kuruluşların katkı sermaye unsurlarına yapılan yatırımların net uzun pozisyonları toplamı	-	-
Kurulca belirlenecek diğer kalemler (-)	-	-
<b>Katkı Sermayeden Yapılan İndirimler Toplamı</b>	-	-
<b>Katkı Sermaye Toplamı</b>	<b>1.573.529</b>	-
<b>Toplam Özkaynak (Ana Sermaye ve Katkı Sermaye Toplamı)</b>	<b>2.218.913</b>	-
<b>Ana Sermaye ve Katkı Sermaye Toplamı (Toplam Özkaynak)</b>	-	-
Kanunun 50 ve 51 inci maddeleri hükümlerine aykırı olarak kullanılan krediler	-	-
Kanunun 57 nci maddesinin birinci fıkrasındaki sınırı aşan tutarlar ile bankaların alacaklarından dolayı edinmek zorunda kaldıkları ve aynı madde uyarınca elden çıkarmaları gereken emtia ve gayrimenkullerden edinim tarihinden itibaren beş yıl geçmesine rağmen elden çıkarılmayanların net defter değerleri	-	-
Kurulca belirlenecek diğer hesaplar	-	-

(\*) Bu başlık altında 1 Ocak 2014 tarihinde yürürlüğe giren "Bankaların Özkaynaklarına İlişkin Yönetmelik" uyarınca kademeli geçiş öngörülen kalemlerin geçiş süreci sonunda ulaşacakları toplam tutarlarına yer verilmiştir.

# BİRLEŞİK FON BANKASI ANONİM ŞİRKETİ

## 31 ARALIK 2018 TARİHİ İTİBARIYLA HAZIRLANAN KONSOLİDE OLMAYAN FİNANSAL TABLOLARA İLİŞKİN AÇIKLAMA VE DİPNOTLAR

(Tutarlar aksi belirtilmedikçe Bin Türk Lirası (TL) olarak ifade edilmiştir.)

### MALİ BÜNYEYE İLİŞKİN BİLGİLER (Devamı)

#### I. ÖZKAYNAKLARA İLİŞKİN AÇIKLAMALAR (Devamı)

	Önceki Dönem 31 Aralık 2017	1/1/2014 Öncesi Uygulamaya İlişkin Tutar (*)
<b>Geçiş Sürecinde Ana Sermaye ve Katkı Sermaye Toplamından (Sermayeden) İndirilmeye Devam Edecek Unsurlar</b>	-	-
Ortaklık paylarının yüzde %10 veya daha azına sahip olunan ve konsolide edilmeyen bankalar ve finansal kuruluşların özkaynak unsurlarına yapılan yatırımların net uzun pozisyonları toplamının, bankanın çekirdek sermayesinin yüzde onunu aşan kısmının. Bankaların Özkaynaklarına İlişkin Yönetmeliğin Geçici 2 nci maddesinin birinci fıkrası uyarınca çekirdek sermayeden, ilave ana sermayeden ve katkı sermayeden indirilmeyen kısım	-	-
Ortaklık paylarının %10'dan daha fazlasına sahip olunan ve konsolide edilmeyen bankalar ve finansal kuruluşların doğrudan ya da dolaylı olarak ilave ana sermaye ve katkı sermaye unsurlarına yapılan yatırımların net uzun pozisyonlarının toplam tutarının Bankaların Özkaynaklarına İlişkin Yönetmeliğin Geçici 2 nci maddesinin birinci fıkrası uyarınca, ilave ana sermayeden ve katkı sermayeden indirilmeyen kısım	-	-
Ortaklık paylarının %10'dan daha fazlasına sahip olunan ve konsolide edilmeyen bankalar ve finansal kuruluşların çekirdek sermaye unsurlarına yapılan yatırımların net uzun pozisyonlarının, geçici farklara dayanan ertelenmiş vergi varlıklarının ve ipotek hizmeti sunma haklarının Bankaların Özkaynaklarına İlişkin Yönetmeliğin Geçici 2 nci maddesinin ikinci fıkrasının (1) ve (2) nci alt bentleri uyarınca çekirdek sermayeden indirilecek tutarlarının, Yönetmeliğin Geçici 2 nci maddesinin birinci fıkrası uyarınca çekirdek sermayeden indirilmeyen kısım	-	-
<b>ÖZKAYNAK</b>	-	-
Toplam Özkaynak ( Ana sermaye ve katkı sermaye toplamı)	2.218.913	-
Toplam Risk Ağırlıklı Tutarlar	3.139.310	-
<b>SERMAYE YETERLİLİĞİ ORANLARI</b>	-	-
Çekirdek Sermaye Yeterliliği Oranı (%)	20,56	-
Ana Sermaye Yeterliliği Oranı (%)	20,56	-
Sermaye Yeterliliği Oranı (%)	70,68	-
<b>TAMPONLAR</b>	-	-
Bankaya özgü toplam çekirdek sermaye oranı	-	-
Sermaye koruma tamponu oranı (%)	-	-
Bankaya özgü döngüsel sermaye tamponu oranı (%)	-	-
Sermaye Koruma ve Döngüsel Sermaye Tamponlarına İlişkin Yönetmeliğin 4 üncü maddesinin birinci fıkrası uyarınca hesaplanacak ilave çekirdek sermaye tutarının risk ağırlıklı varlıklar tutarına oranı (%)	-	-
<b>Uygulanacak İndirim Esaslarında Aşım Tutarının Altında Kalan Tutarlar</b>	-	-
Ortaklık paylarının %10 veya daha azına sahip olunan ve konsolide edilmeyen bankalar ve finansal kuruluşların özkaynak unsurlarına yapılan yatırımların net uzun pozisyonlarından kaynaklanan tutar	-	-
Ortaklık paylarının %10'dan daha fazlasına sahip olunan ve konsolide edilmeyen bankalar ve finansal kuruluşların çekirdek sermaye unsurlarına yapılan yatırımların net uzun pozisyonlarından kaynaklanan tutar	-	-
İpotek hizmeti sunma haklarından kaynaklanan tutar	-	-
Geçici farklara dayanan ertelenmiş vergi varlıklarından kaynaklanan tutar	-	-
<b>Katkı Sermaye Hesaplamasında Dikkate Alınan Karşılıklara İlişkin Sınırlar</b>	-	-
Standart yaklaşımın kullanıldığı alacaklar için ayrılan genel karşılıklar (Onbindeyüzyirmibeşlik sınır öncesi)	16.349	-
Standart yaklaşımın kullanıldığı alacaklar için ayrılan genel karşılıkların risk ağırlıklı tutarlar toplamının %1.25'ine kadar olan kısmı	16.349	-
Toplam karşılık tutarının, Kredi Riskine Esas Tutarın İçsel Derecelendirmeye Dayalı Yaklaşımlar ile Hesaplanmasına İlişkin Tebliğ uyarınca hesaplanan toplam beklenen kayıp tutarını aşan kısmı	-	-
Toplam karşılık tutarının, Kredi Riskine Esas Tutarın İçsel Derecelendirmeye Dayalı Yaklaşımlar ile Hesaplanmasına İlişkin Tebliğ uyarınca hesaplanan toplam beklenen kayıp tutarını aşan kısmının, alacakların risk ağırlıklı tutarları toplamının %0.6'sına kadar olan kısmı	-	-
<b>Geçici Madde 4 hükümlerine tabi borçlanma araçları</b>	-	-
<b>(1 Ocak 2018 ve 1 Ocak 2022 arasında uygulanmak üzere)</b>	-	-
Geçici Madde 4 hükümlerine tabi ilave ana sermaye kalemlerine ilişkin üst sınır	-	-
Geçici Madde 4 hükümlerine tabi ilave ana sermaye kalemlerinin üst sınırı aşan kısmı	-	-
Geçici Madde 4 hükümlerine tabi katkı sermaye kalemlerine ilişkin üst sınır	-	-
Geçici Madde 4 hükümlerine tabi katkı sermaye kalemlerinin üst sınırı aşan kısmı	-	-

(\*) Bu başlık altında 1.1.2014 tarihinde yürürlüğe giren "Bankaların Özkaynaklarına İlişkin Yönetmelik" uyarınca kademeli geçiş öngörülen kalemlerin geçiş süreci sonunda ulaşacakları toplam tutarlarına yer verilmiştir.

# BİRLEŞİK FON BANKASI ANONİM ŞİRKETİ

## 31 ARALIK 2018 TARİHİ İTİBARIYLA HAZIRLANAN KONSOLİDE OLMAYAN FİNANSAL TABLOLARA İLİŞKİN AÇIKLAMA VE DİPNOTLAR

(Tutarlar aksi belirtilmedikçe Bin Türk Lirası (TL) olarak ifade edilmiştir.)

### MALİ BÜNYEYE İLİŞKİN BİLGİLER (Devamı)

#### I. ÖZKAYNAKLARA İLİŞKİN AÇIKLAMALAR (Devamı)

##### b. Özkaynak hesaplamasına dahil edilecek borçlanma araçlarına ilişkin bilgiler:

İhraççı	Tasarruf Mevduatı Sigorta Fonu
Borçlanma aracının kodu (CUSIP, ISIN vb.)	-
Borçlanma aracının tabi olduğu mevzuat	BDDK Bankaların Özkaynaklarına İlişkin Yönetmelik
<b>Özkaynak hesaplamasında dikkate alınma durumu</b>	
1/1/2015'ten itibaren %10 oranında azaltılarak dikkate alınma uygulamasına tabi olma durumu	Yoktur
Konsolide veya konsolide olmayan bazda veya hem konsolide hem konsolide olmayan bazda geçerlilik durumu	Tabi olacaktır
Borçlanma aracının türü	Sermaye Benzeri Kredi
Özkaynak hesaplamasında dikkate alınan tutar (En son raporlama tarihi itibarıyla)	1.854.980
Borçlanma aracının nominal değeri	1.854.980
Borçlanma aracının muhasebesel olarak takip edildiği hesap	3460101-3470101
Borçlanma aracının ihraç tarihi	24 Eylül 2014
Borçlanma aracının vade yapısı (Vadesiz/Vadeli)	Vadeli
Borçlanma aracının başlangıç vadesi	10 yıl
İhraççının BDDK onayına bağlı geri ödeme hakkının olup olmadığı	Var
Geri ödeme opsiyonu tarihi, şarta bağlı geri ödeme opsiyonları ve geri ödenecek tutar	BDDK'nın yazılı onayına tabi olmak suretiyle, kredi kullandırılmımdan en az 5 yıl sonra olmak üzere planlanan geri ödeme gününden önceki herhangi bir zamanda tamamen ve ya kısmen geri ödenebilir.
Müteakip geri ödeme opsiyonu tarihleri	Bulunmamaktadır.
<b>Faiz/temettü ödemeleri</b>	
Sabit ya da değişken faiz/ temettü ödemeleri	Değişken faizli
Faiz oranı ve faiz oranına ilişkin endeks değeri	TL % 1,49-YP % 4,28
Temettü ödemesini durduran herhangi bir kısıtlamanın var olup olmadığı	Yoktur
Tamamen isteğe bağlı, kısmen isteğe bağlı ya da mecburi olma özelliği	Yoktur
Faiz artırımını gibi geri ödemeyi teşvik edecek bir unsurun olup olmadığı	Yoktur
Birikimsiz ya da birikimli olma özelliği	Yoktur
<b>Hisse senedine dönüştürülebilme özelliği</b>	
Hisse senedine dönüştürülebilirse, dönüştürmeye sebep olacak tetikleyici olay/olaylar	Yoktur
Hisse senedine dönüştürülebilirse, tamamen ya da kısmen dönüştürme özelliği	Yoktur
Hisse senedine dönüştürülebilirse, dönüştürme oranı	Yoktur
Hisse senedine dönüştürülebilirse, mecburi ya da isteğe bağlı dönüştürme özelliği	Yoktur
Hisse senedine dönüştürülebilirse, dönüştürülebilir araç türleri	Yoktur
Hisse senedine dönüştürülebilirse, dönüştürülecek borçlanma aracının ihraççısı	Yoktur
<b>Değer azaltma özelliği</b>	
Değer azaltma özelliğine sahipse, azaltıma sebep olacak tetikleyici olay/olaylar	Yoktur
Değer azaltma özelliğine sahipse, tamamen ya da kısmen değer azaltımı özelliği	Yoktur
Değer azaltma özelliğine sahipse, sürekli ya da geçici olma özelliği	Yoktur
Değeri geçici olarak azaltılabiliyorsa, değer artırım mekanizması	Yoktur
Tasfiye halinde alacak hakkı açısından hangi sırada olduğu (Bu borçlanma aracının hemen üstünde yer alan araç)	Bankanın tasfiyesi halinde; sahibine alacak hakkını ilave ana sermaye hesaplamasına dahil edilecek borçlanma araçlarından önce, mevduat sahipleri ve diğer tüm alacaklılardan sonra tahsil etme yetkisi vermektedir.
Bankaların Özkaynaklarına İlişkin Yönetmeliğin 7 nci ve 8 inci maddelerinde yer alan şartlardan haiz olunmayan olup olmadığı	Madde 8'e haizdir.
Bankaların Özkaynaklarına İlişkin Yönetmeliğin 7 nci ve 8 inci maddelerinde yer alan şartlardan hangilerini haiz olunmadığı	Yoktur

# BİRLEŞİK FON BANKASI ANONİM ŞİRKETİ

## 31 ARALIK 2018 TARİHİ İTİBARIYLA HAZIRLANAN KONSOLİDE OLMAYAN FİNANSAL TABLOLARA İLİŞKİN AÇIKLAMA VE DİPNOTLAR

(Tutarlar aksi belirtilmedikçe Bin Türk Lirası (TL) olarak ifade edilmiştir.)

### MALİ BÜNYEYE İLİŞKİN BİLGİLER (Devamı)

#### I. ÖZKAYNAKLARA İLİŞKİN AÇIKLAMALAR (Devamı)

- c. Özkaynak tablosunda verilen “Özkaynak” tutarı ile konsolide olmayan bilançodaki “Özkaynaklar” tutarı arasındaki esas fark katkı sermaye (reeskontlar hariç) ve genel karşılıklardan kaynaklanmaktadır. Genel karşılıkların kredi riskine esas tutarın %1.25'ine kadar olan kısmı, özkaynak tablosunda verilen “Özkaynak” tutarının hesaplanmasında Katkı Sermaye olarak dikkate alınmaktadır. Diğer yandan, elden çıkartılacak kıymetlerden beş yıldan uzun elde tutulanların net defter değeri “Özkaynak” tutarının hesaplanmasında Sermayeden İndirilecek Değerler olarak hesaplamada dikkate alınmaktadır.

#### II. KREDİ RİSKİNE İLİŞKİN AÇIKLAMALAR

Kredi riski Banka'nın ilişki içinde bulunduğu karşı tarafın; Banka ile yaptığı sözleşme gereklerine uymayarak yükümlülüğünü kısmen veya tamamen zamanında yerine getirememesinden oluşabilecek risk ve zararları ifade eder.

*Banka, devir olunan bankalardan gelen kredilerin tasfiyesi ve bu kredilere ilişkin teminatların çözümlenmesi ile ilgili işlemlerini sürdürmektedir.*

*Hazine işlemlerinden ve müşteri bazlı ticari işlemlerden kaynaklanan risk ve limitler günlük olarak takip edilmektedir. Ayrıca muhabir bankaların derecelerine göre tahsis edilen limitleri ile Banka'nın özkaynakları dahilinde alabileceği maksimum riskin kontrolü de günlük olarak yapılmaktadır. Günlük olarak yapılan işlemlerle ilgili olarak risk limitleri belirlenmekte, bilanço dışı işlemlerle ilgili olarak risk yoğunluğu sistemsal olarak takip edilmektedir.*

*“Bankalarca Kredilerin ve Diğer Alacakların Niteliklerinin Belirlenmesi ve Bunlar İçin Ayrılacak Karşılıklara İlişkin Usul ve Esaslar Hakkında Yönetmelik”te öngörüldüğü şekilde kredi ve diğer alacakların borçlularının kredi değerlilikleri düzenli aralıklarla izlenmektedir.*

Tazmin edilen gayrinakdi krediler, vadesi geldiği halde ödenmeyen krediler gibi aynı risk ağırlığına tabi tutulmaktadır.

***Kredi riski azaltımının etkileri dikkate alınmaksızın mahsup işlemleri sonrası maruz kalınan risklerin toplam tutarı ile farklı risk sınıfları ve türlerine göre ayrıştırılmış risklerin ilgili döneme ilişkin ortalama tutarı***

	Cari Dönem Risk Tutarı (*)	Ortalama Risk Tutarı (**)
Merkezi yönetimlerden veya merkez bankalarından şarta bağlı olan ve olmayan alacaklar	839.515	822.991
Bölgesel yönetimlerden veya yerel yönetimlerden şarta bağlı olan ve olmayan alacaklar	-	-
İdari Birimlerden ve Ticari Olmayan Girişimlerden şarta bağlı olan ve olmayan alacaklar	5.137	6.042
Çok taraflı kalkınma bankalarından şarta bağlı olan ve olmayan alacaklar	-	-
Uluslararası teşkilatlardan şarta bağlı olan ve olmayan alacaklar	-	-
Bankalar ve aracı kurumlardan şarta bağlı olan ve olmayan alacaklar	643.372	684.797
Şarta bağlı olan ve olmayan kurumsal alacaklar	-	-
Şarta bağlı olan ve olmayan perakende alacaklar	4.612	4.214
Şarta bağlı olan ve olmayan gayrimenkul ipotegiyle teminatlandırılmış alacaklar	-	-
Tahsili gecikmiş alacaklar	134	144
Kurulca riski yüksek olarak belirlenen alacaklar	-	-
İpotek teminatlının menkul kıymetler	-	-
Menkul kıymetleştirme pozisyonları	-	-
Bankalar ve aracı kurumlardan olan kısa vadeli alacaklar ile kısa vadeli kurumsal alacaklar	-	-
Kolektif yatırım kuruluşu niteliğindeki yatırımlar	-	-
Diğer alacaklar	1.802.526	4.674.567
<b>Genel Toplam :</b>	<b>3.295.296</b>	<b>6.192.755</b>

(\*) Kredi Riski Azaltımı etkileri dikkate alınmadan önceki toplam tutarları içermektedir.

(\*\*) Ortalama risk tutarı, aylık olarak hazırlanan raporlardaki değerlerin aritmetik ortalaması alınarak tespit edilmiştir.



# BİRLEŞİK FON BANKASI ANONİM ŞİRKETİ

## 31 ARALIK 2018 TARİHİ İTİBARIYLA HAZIRLANAN KONSOLİDE OLMAYAN FİNANSAL TABLOLARA İLİŞKİN AÇIKLAMA VE DİPNOTLAR

(Tutarlar aksi belirtilmedikçe Bin Türk Lirası (TL) olarak ifade edilmiştir.)

### MALİ BÜNYEYE İLİŞKİN BİLGİLER (Devamı)

#### II. KREDİ RİSKİNE İLİŞKİN AÇIKLAMALAR (Devamı)

	Önceki Dönem Risk Tutarı (*)	Ortalama Risk Tutarı (**)
Merkezi yönetimlerden veya merkez bankalarından şarta bağlı olan ve olmayan alacaklar	835.371	826.333
Bölgesel yönetimlerden veya yerel yönetimlerden şarta bağlı olan ve olmayan alacaklar	-	-
İdari Birimlerden ve Ticari Olmayan Girişimlerden şarta bağlı olan ve olmayan alacaklar	7.350	9.002
Çok taraflı kalkınma bankalarından şarta bağlı olan ve olmayan alacaklar	-	-
Uluslararası teşkilatlardan şarta bağlı olan ve olmayan alacaklar	-	-
Bankalar ve aracı kurumlardan şarta bağlı olan ve olmayan alacaklar	624.713	692.094
Şarta bağlı olan ve olmayan kurumsal alacaklar	-	-
Şarta bağlı olan ve olmayan perakende alacaklar	3.339	3.405
Şarta bağlı olan ve olmayan gayrimenkul ipotegiyle teminatlandırılmış alacaklar	-	-
Tahsili gecikmiş alacaklar	544	547
Kurulca riski yüksek olarak belirlenen alacaklar	-	-
İpotek teminatlı menkul kıymetler	-	-
Menkul kıymetleştirme pozisyonları	-	-
Bankalar ve aracı kurumlardan olan kısa vadeli alacaklar ile kısa vadeli kurumsal alacaklar	-	36.662
Kolektif yatırım kuruluşu niteliğindeki yatırımlar	-	-
Diğer alacaklar	7.949.621	7.896.043
<b>Genel Toplam :</b>	<b>9.420.939</b>	<b>9.464.086</b>

(\*) Kredi Riski Azaltımı etkileri dikkate alınmadan önceki toplam tutarları içermektedir.

(\*\*) Ortalama risk tutarı, aylık olarak hazırlanan raporlardaki değerlerin aritmetik ortalaması alınarak tespit edilmiştir.

*Kredilerden yenilenen ve yeniden ifa planına bağlanan kredi ve diğer alacaklar tutar olarak Banka finansal tablolarını önemli ölçüde etkileyecek büyüklükte olmadığından mevzuatta belirlenen izlenme yöntemi dışında ilave bir yöntem geliştirilmemiştir.*

31 Aralık 2018 tarihi itibarıyla, Banka'nın ilk büyük 100 nakdi kredi müşterisinden olan alacak tutarı 1.562.777 TL, ilk büyük 200 nakdi kredi müşterisinden olan alacak tutarı 1.564.264 TL olup (31 Aralık 2017 : 1.034.751 TL - 1.035.721 TL), ilk büyük 100 nakdi kredi müşterisinin toplam nakdi krediler içindeki payı % 99,87, ilk büyük 200 nakdi kredi müşterisinin toplam nakdi krediler içindeki payı ise % 99,96'dir (31 Aralık 2016: % 99,89 ve % 99,98).

31 Aralık 2018 tarihi itibarıyla, Banka'nın ilk büyük 100 gayrinakdi kredi müşterisinden olan alacak tutarı 150.248 TL, ilk büyük 200 gayrinakdi kredi müşterisinden olan alacak tutarı 154.784 TL olup (31 Aralık 2017: 109.944 TL - 114.232 TL), ilk büyük 100 gayrinakdi kredi müşterisinin toplam gayrinakdi krediler içindeki payı % 92,75 ilk büyük 200 gayrinakdi kredi müşterisinin toplam gayrinakdi krediler içindeki payı % 95,55 'dir (31 Aralık 2016 : % 90,46 ve % 93,99'dir).

31 Aralık 2018 tarihi itibarıyla Banka'nın ilk büyük 100 kredi müşterisinden olan nakdi ve gayrinakdi alacak tutarının toplam bilanço içinde ve nazım hesaplarda izlenen varlıklar içindeki payı % 51,43 ilk büyük 200 kredi müşterisinden olan nakdi ve gayrinakdi alacak tutarının toplam bilanço içinde ve nazım hesaplarda izlenen varlıklar içindeki payı ise % 51,59'dur.

31 Aralık 2018 tarihi itibarıyla kredi riski için ayrılan genel karşılık tutarı 43.305 TL'dir (31 Aralık 2017: 16.349 TL).

# BİRLEŞİK FON BANKASI ANONİM ŞİRKETİ

## 31 ARALIK 2018 TARİHİ İTİBARIYLA HAZIRLANAN KONSOLİDE OLMAYAN FİNANSAL TABLOLARA İLİŞKİN AÇIKLAMA VE DİPNOTLAR

(Tutarlar aksi belirtilmedikçe Bin Türk Lirası (TL) olarak ifade edilmiştir.)

### MALİ BÜNYEYE İLİŞKİN BİLGİLER (Devamı)

#### II. KREDİ RİSKİNE İLİŞKİN AÇIKLAMALAR (Devamı)

#### Önemli Bölgelerdeki Önemlilik Arz Eden Risklere İlişkin Tablo:

	Risk Sınıfları (*)																		Diğer Alacaklar	Toplam
	Merkezi Yönetimlerden veya Merkez Bankalarından Şarta Bağlı Olan ve Olmayan Alacaklar	Bölgesel Yönetimlerden veya Yerel Yönetimlerden Şarta Bağlı Olan ve Olmayan Alacaklar	İdari Birimlerden ve Ticari Olmayan Girişimlerden Şarta Bağlı Olan ve Olmayan Alacaklar	Çok Taraflı Kalkınma Bankalarından Şarta Bağlı Olan ve Olmayan Alacaklar	Uluslararası Teşkilatlardan Şarta Bağlı Olan ve Olmayan Alacaklar	Bankalar ve Aracı Kurumlardan Şarta Bağlı Olan ve Olmayan Alacaklar	Şarta Bağlı Olan ve Olmayan Kurumsal Alacaklar	Şarta Bağlı Olan ve Olmayan Perakende Alacaklar	Şarta Bağlı Olan ve Olmayan Gayrimenkul İpotegiyle Teminatlandırılmış Alacaklar	Tahsili Gecikmiş Alacaklar	Kurulca Riski Yüksek Olarak Belirlenen Alacaklar	İpotek Teminatlı Menkul Kıymetler	Menkul Kıymetleştirme Pozisyonları	Bankalar ve Aracı Kurumlardan Olan Kısa Vadeli Alacaklar ile Kısa Vadeli Kurumsal Alacaklar	Kolektif Yatırım Kuruluşu Niteliğindeki Yatırımlar	Hisse Senedi Yatırımları				
<b>Cari Dönem</b>																				
1. Yurtiçi	839.515	-	2.569	-	-	638.969	-	4.612	-	134	-	-	-	-	-	-	-	1.734.022	3.219.821	
2. Avrupa Birliği Ülkeleri	-	-	-	-	-	269	-	-	-	-	-	-	-	-	-	-	-	-	269	
3. OECD Ülkeleri (**)	-	-	-	-	-	-	-	-	-	-	-	-	-	-	-	-	-	-	-	
4. Kıyı Bankacılığı Bölgeleri	-	-	-	-	-	-	-	-	-	-	-	-	-	-	-	-	-	-	-	
5. ABD, Kanada	-	-	-	-	-	3.213	-	-	-	-	-	-	-	-	-	-	-	-	3.213	
6. Diğer Ülkeler	-	-	-	-	-	921	-	-	-	-	-	-	-	-	-	-	-	-	921	
7. İştirak, Bağlı Ortaklık ve Birlikte Kontrol Edilen Ortaklıklar	-	-	-	-	-	-	-	-	-	-	-	-	-	-	-	-	-	-	-	
8. Dağıtılmamış Varlıklar/Yükümlülükler (***)	-	-	-	-	-	-	-	-	-	-	-	-	-	-	-	-	-	-	-	
<b>9. Toplam</b>	<b>839.515</b>	<b>-</b>	<b>2.569</b>	<b>-</b>	<b>-</b>	<b>643.372</b>	<b>-</b>	<b>4.612</b>	<b>-</b>	<b>134</b>	<b>-</b>	<b>-</b>	<b>-</b>	<b>-</b>	<b>-</b>	<b>-</b>	<b>-</b>	<b>1.734.022</b>	<b>3.224.224</b>	

	Risk Sınıfları (*)																		Diğer Alacaklar	Toplam
	Merkezi Yönetimlerden veya Merkez Bankalarından Şarta Bağlı Olan ve Olmayan Alacaklar	Bölgesel Yönetimlerden veya Yerel Yönetimlerden Şarta Bağlı Olan ve Olmayan Alacaklar	İdari Birimlerden ve Ticari Olmayan Girişimlerden Şarta Bağlı Olan ve Olmayan Alacaklar	Çok Taraflı Kalkınma Bankalarından Şarta Bağlı Olan ve Olmayan Alacaklar	Uluslararası Teşkilatlardan Şarta Bağlı Olan ve Olmayan Alacaklar	Bankalar ve Aracı Kurumlardan Şarta Bağlı Olan ve Olmayan Alacaklar	Şarta Bağlı Olan ve Olmayan Kurumsal Alacaklar	Şarta Bağlı Olan ve Olmayan Perakende Alacaklar	Şarta Bağlı Olan ve Olmayan Gayrimenkul İpotegiyle Teminatlandırılmış Alacaklar	Tahsili Gecikmiş Alacaklar	Kurulca Riski Yüksek Olarak Belirlenen Alacaklar	İpotek Teminatlı Menkul Kıymetler	Menkul Kıymetleştirme Pozisyonları	Bankalar ve Aracı Kurumlardan Olan Kısa Vadeli Alacaklar ile Kısa Vadeli Kurumsal Alacaklar	Kolektif Yatırım Kuruluşu Niteliğindeki Yatırımlar	Hisse Senedi Yatırımları				
<b>Önceki Dönem</b>																				
1. Yurtiçi	835.371	-	3.675	-	-	622.282	-	3.339	-	544	-	-	-	-	-	-	-	2.518.711	3.983.922	
2. Avrupa Birliği Ülkeleri	-	-	-	-	-	368	-	-	-	-	-	-	-	-	-	-	-	-	368	
3. OECD Ülkeleri (**)	-	-	-	-	-	-	-	-	-	-	-	-	-	-	-	-	-	-	-	
4. Kıyı Bankacılığı Bölgeleri	-	-	-	-	-	-	-	-	-	-	-	-	-	-	-	-	-	-	-	
5. ABD, Kanada	-	-	-	-	-	1.404	-	-	-	-	-	-	-	-	-	-	-	-	1.404	
6. Diğer Ülkeler	-	-	-	-	-	659	-	-	-	-	-	-	-	-	-	-	-	-	659	
7. İştirak, Bağlı Ortaklık ve Birlikte Kontrol Edilen Ortaklıklar	-	-	-	-	-	-	-	-	-	-	-	-	-	-	-	-	-	-	-	
8. Dağıtılmamış Varlıklar/Yükümlülükler (***)	-	-	-	-	-	-	-	-	-	-	-	-	-	-	-	-	-	-	-	
<b>9. Toplam</b>	<b>835.371</b>	<b>-</b>	<b>3.675</b>	<b>-</b>	<b>-</b>	<b>624.713</b>	<b>-</b>	<b>3.339</b>	<b>-</b>	<b>544</b>	<b>-</b>	<b>-</b>	<b>-</b>	<b>-</b>	<b>-</b>	<b>-</b>	<b>-</b>	<b>2.518.711</b>	<b>3.986.353</b>	

(\*) Bankaların Sermaye Yeterliliğinin Ölçülmesine ve Değerlendirilmesine İlişkin Yönetmelikte yer alan risk sınıfları dikkate alınmıştır.

(\*\*) AB ülkeleri, ABD ve Kanada dışındaki OECD ülkeleri

(\*\*\*) Tutarlı bir esasa göre bölümlere dağıtılmayan varlık ve yükümlülükler

# BİRLEŞİK FON BANKASI ANONİM ŞİRKETİ

## 31 ARALIK 2018 TARİHİ İTİBARIYLA HAZIRLANAN KONSOLİDE OLMAYAN FİNANSAL TABLOLARA İLİŞKİN AÇIKLAMA VE DİPNOTLAR

(Tutarlar aksi belirtilmedikçe Bin Türk Lirası (TL) olarak ifade edilmiştir.)

### MALİ BÜNYEYE İLİŞKİN BİLGİLER (Devamı)

### II. KREDİ RİSKİNE İLİŞKİN AÇIKLAMALAR (Devamı)

#### Sektörlere veya karşı taraflara göre risk profili

Cari Dönem	Risk Sınıfları (*)																	TP	YP	Toplam	
	Merkezi Yönetimlerden veya Merkez Bankalarından Şarta Bağlı Olan ve Olmayan Alacaklar	Bölgesel Yönetimlerden veya Yerel Yönetimlerden Şarta Bağlı Olan ve Olmayan Alacaklar	İdari Birimlerden ve Ticari Olmayan Girişimlerden Şarta Bağlı Olan ve Olmayan Alacaklar	Çok Taraflı Kalkınma Bankalarından Şarta Bağlı Olan ve Olmayan Alacaklar	Uluslararası Teşkilatlardan Şarta Bağlı Olan ve Olmayan Alacaklar	Bankalar ve Aracı Kurumlardan Şarta Bağlı Olan ve Olmayan Alacaklar	Şarta Bağlı Olan ve Olmayan Kurumsal Alacaklar	Şarta Bağlı Olan ve Olmayan Perakende Alacaklar	Şarta Bağlı Olan ve Olmayan Gayrimenkul İpotegiyle Teminatlandırılmış Alacaklar	Tahsil Gecikmiş Alacaklar	Kurulca Yüksek Belirlenen Alacaklar	İpotek Teminatlı Menkul Kıymetler	Menkul Kıymetleştirme Pozisyonları	Bankalar ve Aracı Kurumlardan Olan Kısa Vadeli Alacaklar ile Kurumsal Alacaklar	Kolektif Yatırım Kuruluşu Niteliğindeki Yatırımlar	Diğer Alacaklar					
<b>Tarım</b>	-	-	-	-	-	-	-	-	-	-	-	-	-	-	-	-	-	135	130	5	135
Çiftçilik ve Hayvancılık	-	-	-	-	-	-	-	-	-	-	-	-	-	-	-	-	-	133	128	5	133
Ormancılık	-	-	-	-	-	-	-	-	-	-	-	-	-	-	-	-	-	2	2	-	2
Balıkçılık	-	-	-	-	-	-	-	-	-	-	-	-	-	-	-	-	-	-	-	-	-
<b>Sanayi</b>	-	-	-	-	-	-	-	-	-	-	-	-	-	-	-	-	-	24.222	13.222	11.000	24.222
Madencilik ve Taşocaklığı	-	-	-	-	-	-	-	-	-	-	-	-	-	-	-	-	-	1.284	1.224	60	1.284
İmalat Sanayi	-	-	-	-	-	-	-	-	-	-	-	-	-	-	-	-	-	22.920	11.982	10.938	22.920
Elektrik, Gaz, Su	-	-	-	-	-	-	-	-	-	-	-	-	-	-	-	-	-	18	16	2	18
İnşaat	-	-	-	-	-	-	-	-	-	-	-	-	-	-	-	-	-	27.690	7.905	19.788	27.693
<b>Hizmetler</b>	839.515	-	2.569	-	-	643.372	-	-	-	-	-	-	-	-	-	-	-	1.268.913	1.328.842	1.425.527	2.754.369
Toptan ve Perakende Ticaret	-	-	-	-	-	-	-	-	-	-	-	-	-	-	-	-	-	3.788	144	3.644	3.788
Otel ve Lokanta Hizmetleri	-	-	-	-	-	-	-	-	-	-	-	-	-	-	-	-	-	40	40	-	40
Ulaştırma Ve Haberleşme	-	-	-	-	-	-	-	-	-	-	-	-	-	-	-	-	-	3.378	296	3.082	3.378
Mali Kuruluşlar	839.515	-	2.569	-	-	643.372	-	-	-	-	-	-	-	-	-	-	-	1.261.017	1.328.193	1.418.280	2.746.473
Gayrimenkul ve Kira, Hizm. Serbest Meslek Hizmetleri	-	-	-	-	-	-	-	-	-	-	-	-	-	-	-	-	-	625	104	521	625
Eğitim Hizmetleri	-	-	-	-	-	-	-	-	-	-	-	-	-	-	-	-	-	-	-	-	-
Sağlık ve Sosyal Hizmetler	-	-	-	-	-	-	-	-	-	-	-	-	-	-	-	-	-	59	59	-	59
<b>Diğer</b>	-	-	-	-	-	-	-	4.612	-	-	-	-	-	-	-	-	-	6	6	-	6
<b>Toplam</b>	839.515	-	2.569	-	-	643.372	-	4.612	-	-	-	-	-	-	-	-	-	1.734.022	1.749.332	1.474.892	3.224.224

# BİRLEŞİK FON BANKASI ANONİM ŞİRKETİ

## 31 ARALIK 2018 TARİHİ İTİBARIYLA HAZIRLANAN KONSOLİDE OLMAYAN FİNANSAL TABLOLARA İLİŞKİN AÇIKLAMA VE DİPNOTLAR

(Tutarlar aksi belirtilmedikçe Bin Türk Lirası (TL) olarak ifade edilmiştir.)

### MALİ BÜNYEYE İLİŞKİN BİLGİLER (Devamı)

#### II. KREDİ RİSKİNE İLİŞKİN AÇIKLAMALAR (Devamı)

#### Sektörlere veya karşı taraflara göre risk profile (Devamı)

Önceki Dönem	Risk Sınıfları (*)																			TP	YP	Toplam		
	Merkezi Yönetimlerden veya Merkez Bankalarından Şarta Bağlı Olan ve Olmayan Alacaklar	Bölgesel Yönetimlerden veya Yerel Yönetimlerden Şarta Bağlı Olan ve Olmayan Alacaklar	İdari Birimlerden ve Ticari Olmayan Girişimlerden Şarta Bağlı Olan ve Olmayan Alacaklar	Çok Taraflı Kalkınma Bankalarından Şarta Bağlı Olan ve Olmayan Alacaklar	Uluslararası Teşkilatlardan Şarta Bağlı Olan ve Olmayan Alacaklar	Bankalar ve Aracı Kurumlardan Şarta Bağlı Olan ve Olmayan Alacaklar	Şarta Bağlı Olmayan Kurumsal Alacaklar	Şarta Bağlı Olmayan Perakende Alacaklar	Şarta Bağlı Olan ve Olmayan Gayrimenkul İpotegiyle Teminatlandırılmış Alacaklar	Tahsili Gecikmiş Alacaklar	Kurulca Riski Yüksek Olarak Belirlenen Alacaklar	İpotek Teminatlı Menkul Kıymetler	Menkul Kıymetleştirme Pozisyonları	Bankalar ve Aracı Kurumlardan Olan Kısa Vadeli Alacaklar ile Kısa Vadeli Kurumsal Alacaklar	Kolektif Yatırım Kuruluşu Niteliğindeki Yatırımlar	Diğer Alacaklar								
Tarım	-	-	-	-	-	-	-	-	-	-	-	-	-	-	-	-	-	-	-	71	67	4	71	
Çiftçilik ve Hayvancılık	-	-	-	-	-	-	-	-	-	-	-	-	-	-	-	-	-	-	-	69	65	4	69	
Ormançılık	-	-	-	-	-	-	-	-	-	-	-	-	-	-	-	-	-	-	-	2	2	-	2	
Balıkçılık	-	-	-	-	-	-	-	-	-	-	-	-	-	-	-	-	-	-	-	-	-	-	-	-
Sanayi	-	-	-	-	-	-	-	-	-	-	-	-	-	-	-	-	-	-	-	-	-	-	-	-
Madencilik ve Taşocakçılığı	-	-	-	-	-	-	-	-	-	-	-	-	-	-	-	-	-	-	-	69	65	4	69	
İmalat Sanayi	-	-	-	-	-	-	-	-	-	-	-	-	-	-	-	-	-	-	-	2	2	-	2	
Elektrik, Gaz, Su	-	-	-	-	-	-	-	-	-	-	-	-	-	-	-	-	-	-	-	18	17	1	18	
İnşaat	-	-	-	-	-	-	-	-	-	-	-	-	-	-	-	-	-	-	-	17.575	3.479	14.316	17.795	
Hizmetler	835.371	-	3.675	-	-	624.713	-	-	-	-	-	-	-	-	-	-	-	-	-	864.287	1.341.328	986.751	2.328.079	
Toplam ve Perakende Ticaret	-	-	-	-	-	-	-	-	-	-	-	-	-	-	-	-	-	-	-	28	28	179	2.792	
Otel ve Lokanta Hizmetleri	-	-	-	-	-	-	-	-	-	-	-	-	-	-	-	-	-	-	-	2.764	179	2.613	2.792	
Ulaştırma Ve Haberleşme	-	-	-	-	-	-	-	-	-	-	-	-	-	-	-	-	-	-	-	45	45	-	45	
Mali Kuruluşlar	835.371	-	3.675	-	-	624.713	-	-	-	-	-	-	-	-	-	-	-	-	-	858.210	1.340.699	981.272	2.321.971	
Gayrimenkul ve Kira, Hizm.	-	-	-	-	-	-	-	-	-	-	-	-	-	-	-	-	-	-	-	-	477	103	374	477
Serbest Meslek Hizmetleri	-	-	-	-	-	-	-	-	-	-	-	-	-	-	-	-	-	-	-	-	-	-	-	-
Eğitim Hizmetleri	-	-	-	-	-	-	-	-	-	-	-	-	-	-	-	-	-	-	-	60	60	-	60	
Sağlık ve Sosyal Hizmetler	-	-	-	-	-	-	-	-	-	-	-	-	-	-	-	-	-	-	-	-	6	6	-	6
Diğer	-	-	-	-	-	-	-	3.339	-	-	-	-	-	-	-	-	-	-	-	-	1.619.418	1.609.051	13.732	1.622.783
<b>Toplam</b>	<b>835.371</b>	<b>-</b>	<b>3.675</b>	<b>-</b>	<b>-</b>	<b>624.713</b>	<b>-</b>	<b>3.339</b>	<b>-</b>	<b>-</b>	<b>-</b>	<b>-</b>	<b>-</b>	<b>-</b>	<b>-</b>	<b>-</b>	<b>-</b>	<b>-</b>	<b>-</b>	<b>2.518.711</b>	<b>2.963.638</b>	<b>1.022.716</b>	<b>3.986.353</b>	

# BİRLEŞİK FON BANKASI ANONİM ŞİRKETİ

## 31 ARALIK 2018 TARİHİ İTİBARIYLA HAZIRLANAN KONSOLİDE OLMAYAN FİNANSAL TABLOLARA İLİŞKİN AÇIKLAMA VE DİPNOTLAR

(Tutarlar aksi belirtilmedikçe Bin Türk Lirası (TL) olarak ifade edilmiştir.)

### MALİ BÜNYEYE İLİŞKİN BİLGİLER (Devamı)

#### II. KREDİ RİSKİNE İLİŞKİN AÇIKLAMALAR (Devamı)

Vade unsuru taşıyan risklerin kalan vadelerine göre dağılımı

Risk Sınıfları	Vadeye Kalan Süre				
	1 ay	1-3 ay	3-6 ay	6-12 ay	1 yıl üzeri
<b>Cari Dönem</b>					
Merkezi Yönetimlerden veya Merkez Bankalarından Şarta Bağlı Olan ve Olmayan Alacaklar	-	-	-	839.362	-
Bölgesel Yönetimlerden veya Yerel Yönetimlerden Şarta Bağlı Olan ve Olmayan Alacaklar	-	-	-	-	-
İdari Birimlerden ve Ticari Olmayan Girişimlerden Şarta Bağlı Olan ve Olmayan Alacaklar	-	-	-	-	2.569
Çok Taraflı Kalkınma Bankalarından Şarta Bağlı Olan ve Olmayan Alacaklar	-	-	-	-	-
Uluslararası Teşkilatlardan Şarta Bağlı Olan ve Olmayan Alacaklar	-	-	-	-	-
Bankalar ve Aracı Kurumlardan Şarta Bağlı Olan ve Olmayan Alacaklar	494.274	144.522	-	-	-
Şarta Bağlı Olan ve Olmayan Kurumsal Alacaklar	-	-	-	-	-
Şarta Bağlı Olan ve Olmayan Perakende Alacaklar	10	67	269	512	3.754
Şarta Bağlı Olan ve Olmayan Gayrimenkul İpotegiyle Teminatlandırılmış Alacaklar	-	-	-	-	-
Tahsili Gecikmiş Alacaklar	-	-	-	-	134
Kurulca Riski Yüksek Olarak Belirlenen Alacaklar	-	-	-	-	-
İpotek Teminatlı Menkul Kıymetler	-	-	-	-	-
Menkul Kıymetleştirme Pozisyonları	-	-	-	-	-
Bankalar ve Aracı Kurumlardan Olan Kısa Vadeli Alacaklar ile Kısa Vadeli Kurumsal Alacaklar	-	-	-	-	-
Kolektif Yatırım Kuruluşu Niteliğindeki Yatırımlar	-	-	-	-	-
Diğer Alacaklar	25.039	525.414	314	351.486	658.005
<b>Genel Toplam</b>	<b>519.323</b>	<b>670.003</b>	<b>583</b>	<b>1.191.360</b>	<b>664.462</b>

Risk Sınıfları	Vadeye Kalan Süre				
	1 ay	1-3 ay	3-6 ay	6-12 ay	1 yıl üzeri
<b>Önceki Dönem</b>					
Merkezi Yönetimlerden veya Merkez Bankalarından Şarta Bağlı Olan ve Olmayan Alacaklar	-	-	-	-	835.371
Bölgesel Yönetimlerden veya Yerel Yönetimlerden Şarta Bağlı Olan ve Olmayan Alacaklar	-	-	-	-	-
İdari Birimlerden ve Ticari Olmayan Girişimlerden Şarta Bağlı Olan ve Olmayan Alacaklar	-	-	-	-	3.675
Çok Taraflı Kalkınma Bankalarından Şarta Bağlı Olan ve Olmayan Alacaklar	-	-	-	-	-
Uluslararası Teşkilatlardan Şarta Bağlı Olan ve Olmayan Alacaklar	-	-	-	-	-
Bankalar ve Aracı Kurumlardan Şarta Bağlı Olan ve Olmayan Alacaklar	409.035	212.740	-	-	-
Şarta Bağlı Olan ve Olmayan Kurumsal Alacaklar	-	-	-	-	-
Şarta Bağlı Olan ve Olmayan Perakende Alacaklar	4	30	152	324	2.829
Şarta Bağlı Olan ve Olmayan Gayrimenkul İpotegiyle Teminatlandırılmış Alacaklar	-	-	-	-	-
Tahsili Gecikmiş Alacaklar	-	-	-	-	544
Kurulca Riski Yüksek Olarak Belirlenen Alacaklar	-	-	-	-	-
İpotek Teminatlı Menkul Kıymetler	-	-	-	-	-
Menkul Kıymetleştirme Pozisyonları	-	-	-	-	-
Bankalar ve Aracı Kurumlardan Olan Kısa Vadeli Alacaklar ile Kısa Vadeli Kurumsal Alacaklar	-	-	-	-	-
Kolektif Yatırım Kuruluşu Niteliğindeki Yatırımlar	-	-	-	-	-
Diğer Alacaklar	10.000	27.089	-	429.074	566.384
<b>Genel Toplam</b>	<b>419.039</b>	<b>239.859</b>	<b>152</b>	<b>429.398</b>	<b>1.408.803</b>

# BİRLEŞİK FON BANKASI ANONİM ŞİRKETİ

## 31 ARALIK 2018 TARİHİ İTİBARIYLA HAZIRLANAN KONSOLİDE OLMAYAN FİNANSAL TABLOLARA İLİŞKİN AÇIKLAMA VE DİPNOTLAR

(Tutarlar aksi belirtilmedikçe Bin Türk Lirası (TL) olarak ifade edilmiştir.)

### MALİ BÜNYEYE İLİŞKİN BİLGİLER (Devamı)

#### II. KREDİ RİSKİNE İLİŞKİN AÇIKLAMALAR (Devamı)

##### Risk sınıflarına ilişkin bilgiler

Bankaların Sermaye Yeterliliğinin Ölçülmesine ve Değerlendirilmesine İlişkin Yönetmeliğin 7 nci maddesine istinaden, risk ağırlıklı tutarların hesaplanmasında risk ağırlıklarının belirlenmesi derecelendirme şirketleri tarafından verilen kredi derecelerine göre yapılmaktadır. Karşı tarafı yurtdışı yerleşik kişi olan ve Bankalar ve Aracı Kurumlardan Alacaklar, Bölgesel Yönetimlerden ve Yerel Yönetimlerden Alacaklar, İdari Birimlerden ve Ticari Olmayan Girişimlerden Alacaklar, Çok Taraflı Kalkınma Bankalarından Alacaklar ve Kurumsal Alacaklar risk sınıfları içinde yer alan alacaklar için, uluslararası derecelendirme kuruluşları tarafından verilen dereceler kullanılabilir. Yurtiçinde yerleşik kuruluşlar ise derecesiz olarak değerlendirilmektedir.

##### Risk Ağırlığına Göre Risk Tutarları Tablosu:

Risk Ağırlığı Cari Dönem	%0	%10	%20	%50	%75	%100	%150	%200	%1250	Özkaynaklardan İndirilenler
Kredi Riski Azaltımı Öncesi Tutar (*)	860.778	-	3.482	483.599	4.612	1.871.532	921	-	-	510
Kredi Riski Azaltımı Sonrası Tutar	872.963	-	3.482	483.599	4.612	1.858.647	921	-	-	510

Risk Ağırlığı Önceki Dönem	%0	%10	%20	%50	%75	%100	%150	%200	%1250	Özkaynaklardan İndirilenler
Kredi Riski Azaltımı Öncesi Tutar (*)	851.411	-	1.772	500.136	3.339	2.629.036	659	-	-	278
Kredi Riski Azaltımı Sonrası Tutar	861.563	-	1.772	500.136	3.339	2.618.884	659	-	-	278

(\*) Kredi Riski Azaltımı etkileri öncesi, krediye dönüşüm oranı sonrası risk tutarları verilmiştir.

# BİRLEŞİK FON BANKASI ANONİM ŞİRKETİ

## 31 ARALIK 2018 TARİHİ İTİBARIYLA HAZIRLANAN KONSOLİDE OLMAYAN FİNANSAL TABLOLARA İLİŞKİN AÇIKLAMA VE DİPNOTLAR

(Tutarlar aksi belirtilmedikçe Bin Türk Lirası (TL) olarak ifade edilmiştir.)

### MALİ BÜNYEYE İLİŞKİN BİLGİLER (Devamı)

#### II. KREDİ RİSKİNE İLİŞKİN AÇIKLAMALAR (Devamı)

##### Önemli sektörlere veya karşı taraf türüne göre muhtelif bilgiler

Cari Dönem	Önemli Sektörler / Karşı Taraflar	Krediler			
		Değer Kaybına Uğramış	Tahsili Gecikmiş	Değer Ayarlamaları	Karşılıklar
1	Tarım	-	161	-	161
1.1	Çiftçilik ve Hayvancılık	-	115	-	115
1.2	Ormancılık	-	36	-	36
1.3	Balıkçılık	-	10	-	10
2	Sanayi	-	19.481	-	19.481
2.1	Madencilik ve Taşocakçılığı	-	429	-	429
2.2	İmalat Sanayi	-	10.051	-	10.051
2.3	Elektrik, Gaz, Su	-	1	-	1
3	İnşaat	-	15.623	-	15.620
4	Hizmetler	-	4.990	-	4.990
4.1	Toptan ve Perakende Ticaret	-	564	-	564
4.2	Otel ve Lokanta Hizmetleri	-	47	-	47
4.3	Ulaştırma ve Haberleşme	-	264	-	264
4.4	Mali Kuruluşlar	-	4.057	-	4.057
4.5	Gayrimenkul ve Kira Hizm.	-	46	-	46
4.6	Serbest Meslek Hizmetleri	-	-	-	-
4.7	Eğitim Hizmetleri	-	9	-	9
4.8	Sağlık ve Sosyal Hizmetler	-	3	-	3
5	Diğer	-	12.412	-	12.412
	<b>Toplam</b>	-	<b>52.667</b>	-	<b>52.533</b>

Önceki Dönem	Önemli Sektörler / Karşı Taraflar	Krediler			
		Değer Kaybına Uğramış	Tahsili Gecikmiş	Değer Ayarlamaları	Karşılıklar
1	Tarım	-	157	-	157
1.1	Çiftçilik ve Hayvancılık	-	115	-	115
1.2	Ormancılık	-	32	-	32
1.3	Balıkçılık	-	10	-	10
2	Sanayi	-	21.805	-	21.540
2.1	Madencilik ve Taşocakçılığı	-	2.719	-	2.641
2.2	İmalat Sanayi	-	19.085	-	18.898
2.3	Elektrik, Gaz, Su	-	1	-	1
3	İnşaat	-	15.064	-	14.845
4	Hizmetler	-	4.572	-	4.540
4.1	Toptan ve Perakende Ticaret	-	564	-	536
4.2	Otel ve Lokanta Hizmetleri	-	55	-	55
4.3	Ulaştırma Ve Haberleşme	-	609	-	606
4.4	Mali Kuruluşlar	-	3.283	-	3.282
4.5	Gayrimenkul ve Kira, Hizm.	-	49	-	49
4.6	Serbest Meslek Hizmetleri	-	-	-	-
4.7	Eğitim Hizmetleri	-	9	-	9
4.8	Sağlık ve Sosyal Hizmetler	-	3	-	3
5	Diğer	-	10.869	-	10.841
	<b>Toplam</b>	-	<b>52.467</b>	-	<b>51.923</b>

## BİRLEŞİK FON BANKASI ANONİM ŞİRKETİ

### 31 ARALIK 2018 TARİHİ İTİBARIYLA HAZIRLANAN KONSOLİDE OLMAYAN FİNANSAL TABLOLARA İLİŞKİN AÇIKLAMA VE DİPNOTLAR

(Tutarlar aksi belirtilmedikçe Bin Türk Lirası (TL) olarak ifade edilmiştir.)

#### MALİ BÜNYEYE İLİŞKİN BİLGİLER (Devamı)

#### II. KREDİ RİSKİNE İLİŞKİN AÇIKLAMALAR (Devamı)

##### Değer Ayarlamaları ve Kredi Karşılıkları Değişimine İlişkin Bilgiler Tablosu:

Cari Dönem	Açılış Bakiyesi	Dönem İçinde Ayrılan Karşılık Tutarları	Karşılık İptalleri	Diğer Ayarlamalar	Kapanış Bakiyesi
1. Özel Karşılıklar	51.923	1.739	1.129	-	52.533
2. Genel Karşılıklar	16.349	33.688	6.732	-	43.305

Önceki Dönem	Açılış Bakiyesi	Dönem İçinde Ayrılan Karşılık Tutarları	Karşılık İptalleri	Diğer Ayarlamalar	Kapanış Bakiyesi
1. Özel Karşılıklar	53.632	818	(6.542)	4.015	51.923
2. Genel Karşılıklar	17.689	-	(1.881)	541	16.349

#### III. PİYASA RİSKİNE İLİŞKİN AÇIKLAMALAR

Banka, piyasa risklerini, 28 Haziran 2012 tarih ve 28337 sayılı Resmî Gazete’de yayımlanmış “Bankaların Sermaye Yeterliliğinin Ölçülmesine ve Değerlendirilmesine İlişkin Yönetmelik” hükümleri çerçevesinde, standart metot kullanılmak suretiyle ölçmekte ve bunun üzerinden yasal sermaye ayırmaktadır.

Banka Yönetim Kurulu taşıdığı temel riskleri gözönünde bulundurarak bu risklere ilişkin limitleri belirlemekte ve söz konusu limitleri piyasa koşulları ve Banka stratejileri doğrultusunda dönemsel olarak revize etmektedir. Ayrıca Banka Yönetim Kurulu, risk yönetimi bölümü ile üst düzey yönetimin, Banka'nın maruz kaldığı çeşitli riskleri tanımlama, ölçme, kontrol etme ve yönetme hususlarında gerekli tedbirleri almalarını sağlamıştır.

Bilanço içi ve bilanço dışı hesaplarda Banka tarafından tutulan pozisyonların finansal piyasalardaki dalgalanmalardan kaynaklanan faiz ve kur riskleri ölçülmekte, sermaye yükümlülüğünün hesaplamasında aşağıdaki tabloda yer verilen standart metot ile hesaplanan riske maruz değer dikkate alınmaktadır.

Standart Metoda göre, aylık periyodlarla, piyasa riski hesaplanmakta ve sermaye yeterliliği standart oranı hesaplamasına dahil edilmektedir. Yönetim Kurulu, Banka bünyesinde etkin bir iç kontrol ve risk yönetimi sisteminin idamesi hususunda gerekli tedbirleri almakta ve çalışmalarını yakından izlemektedir. Aylar itibarıyla değişiklikler incelenip değerlendirilmektedir.



## BİRLEŞİK FON BANKASI ANONİM ŞİRKETİ

### 31 ARALIK 2018 TARİHİ İTİBARIYLA HAZIRLANAN KONSOLİDE OLMAYAN FİNANSAL TABLOLARA İLİŞKİN AÇIKLAMA VE DİPNOTLAR

(Tutarlar aksi belirtilmedikçe Bin Türk Lirası (TL) olarak ifade edilmiştir.)

#### MALİ BÜNYEYE İLİŞKİN BİLGİLER (Devamı)

#### III. PİYASA RİSKİNE İLİŞKİN AÇIKLAMALAR (Devamı)

Banka'nın portföyünün vade ve enstrüman bazındaki dağılımı ile piyasalarda yaşanan gelişmeler, Banka'nın Üst Yönetimince sürekli olarak takip edilmektedir. Hazine işlemlerinin tamamı Üst Düzey Yönetiminin bilgisi ve talimatı ile gerçekleştirilmekte olup, fon yönetim stratejisi, ihtiyaç duyulması halinde, piyasalarda yaşanan gelişmelere bağlı olarak Banka'nın Üst Yönetimi tarafından revize edilmektedir. Ayrıca gerçekleştirilen işlemler, sürekli bir şekilde doğrudan Yönetim Kurulu'na bağlı faaliyet göstermekte olan İç Kontrol ve Risk Yönetimi Birimi tarafından izlenerek kontrol edilmektedir.

#### Piyasa riskine ilişkin bilgiler

	Tutar
(I) Genel Piyasa Riski İçin Hesaplanan Sermaye Yükümlülüğü - Standart Metot	8
(II) Spesifik Risk İçin Hesaplanan Sermaye Yükümlülüğü - Standart Metot	-
Menkul Kıymetleştirme Pozisyonlarına İlişkin Spesifik Risk İçin Gerekli Sermaye Yükümlülüğü- Standart Metot	-
(III) Kur Riski İçin Hesaplanan Sermaye Yükümlülüğü - Standart Metot	4.843
(IV) Emtia Riski İçin Hesaplanan Sermaye Yükümlülüğü - Standart Metot	-
(V) Takas Riski İçin Hesaplanan Sermaye Yükümlülüğü - Standart Metot	-
(VI) Opsiyonlardan Kaynaklanan Piyasa Riski İçin Hesaplanan Sermaye Yükümlülüğü - Standart Metot	-
(VII) Karşı Taraf Kredi Riski İçin Hesaplanan Sermaye Yükümlülüğü - Standart Metot	-
(VIII) Risk Ölçüm Modeli Kullanan Bankalarda Piyasa Riski İçin Hesaplanan Sermaye Yükümlülüğü	-
<b>(IX) Piyasa Riski İçin Hesaplanan Toplam Sermaye Yükümlülüğü (I+II+III+IV+V+VI+VII)</b>	<b>4.851</b>
<b>(X) Piyasa Riskine Esas Tutar (12.5 x VIII) ya da (12.5 x IX)</b>	<b>60.638</b>

Dönem içerisinde ay sonları itibarıyla hesaplanan piyasa riskine ilişkin ortalama piyasa riski tablosu:

	Cari Dönem			Önceki Dönem		
	Ortalama	En Yüksek	En Düşük	Ortalama	En Yüksek	En Düşük
Faiz Oranı Riski	218	325	-	2.451	5.213	850
Hisse Senedi Riski	-	-	-	-	-	-
Kur Riski	79.673	104.425	60.638	77.314	174.525	-
Emtia Riski	-	-	-	-	-	-
Takas Riski	-	-	-	-	-	-
Opsiyon Riski	-	-	-	-	-	-
Karşı Taraf Kredi Riski	-	-	-	-	-	-
<b>Toplam Riske Maruz Değer</b>	<b>79.891</b>	<b>104.750</b>	<b>60.638</b>	<b>79.765</b>	<b>179.738</b>	<b>850</b>

#### Karşı taraf kredi riskine ilişkin bilgiler

Bulunmamaktadır.

Sermaye gereksinimlerinin Kurum tarafından kullanımına izin verilen bir risk ölçüm modeli ile hesaplanması durumunda gerekli görülen açıklamalar

Bulunmamaktadır.

# BİRLEŞİK FON BANKASI ANONİM ŞİRKETİ

## 31 ARALIK 2018 TARİHİ İTİBARIYLA HAZIRLANAN KONSOLİDE OLMAYAN FİNANSAL TABLOLARA İLİŞKİN AÇIKLAMA VE DİPNOTLAR

(Tutarlar aksi belirtilmedikçe Bin Türk Lirası (TL) olarak ifade edilmiştir.)

### MALİ BÜNYEYE İLİŞKİN BİLGİLER (Devamı)

#### IV. OPERASYONEL RİSKE İLİŞKİN AÇIKLAMALAR

Banka, piyasa risklerini, 28 Haziran 2012 tarih ve 28337 sayılı Resmi Gazete’de yayımlanmış “Bankaların Sermaye Yeterliliğinin Ölçülmesine ve Değerlendirilmesine İlişkin Yönetmelik”in üçüncü bölümünde yer alan “Operasyonel Riske Esas Tutarın Hesaplanması” uyarınca hesaplamıştır.

Banka’nın 31 Aralık 2018 tarihi itibarıyla sermaye yeterliliği standart oranı hesaplamasında kullanılan, Banka’nın 2017, 2016 ve 2015 yılsonu brüt gelirleri üzerinden hesaplanan 26.178 TL maruz kalılabilecek operasyonel riski temsil etmekte olup aynı zamanda operasyonel riskin ortadan kaldırılması için gerekli minimum sermaye tutarını ifade etmektedir. Bu bölümde I nolu dipnotta gösterilen operasyonel riske esas tutar maruz kalılabilecek operasyonel riskin 12.5 katı hesaplanarak 327.230 olarak gösterilmiştir.

	31 Aralık 2015	31 Aralık 2016	31 Aralık 2017	Toplam/Pozitif BG yılı sayısı	Oran (%)	Toplam
Brüt gelir	101.906	151.040	270.622	174.523	15	26.178
Operasyonel Riske Esas Tutar (Toplam*12.5)						327.230

#### V. KUR RİSKİNE İLİŞKİN AÇIKLAMALAR

Kur riski; döviz kurlarında meydana gelebilecek değişiklikler nedeniyle bankaların maruz kalabilecekleri zarar olasılığını ifade etmektedir. Kur riskine esas sermaye yükümlülüğü hesaplanırken Banka’nın, tüm döviz varlıkları, yükümlülükleri ve vadeli döviz işlemleri göz önünde bulundurulmakta, standart metod ile riske maruz değer hesaplanmaktadır.

Banka Yönetim Kurulu’nun belirlediği pozisyon limitleri günlük olarak izlenmekte, Banka’nın yabancı para işlemlerde oluşması muhtemel değer değişiklikleri de ayrıca gözlenmektedir.

Yönetim Kurulu’nca onaylanan limitler çerçevesinde Banka Hazine Grubu, yurtiçi ve yurtdışı piyasalarda oluşabilecek Türk Parası veya yabancı para fiyat, likidite ve karşılabilirlik risklerinin yönetimi ile sorumludur. Para piyasalarında oluşan risklerin ve bu riskleri yaratan işlemlerin kontrolü günlük olarak yapılır.

Banka’nın finansal tablo tarihi ile bu tarihten geriye doğru son 30 günlük ortalama kurları ve son beş iş günü kamuya duyurulan cari ABD Doları ve Avro döviz alış kurları, TCMB tarafından ilan edilen döviz alış kurları olup aşağıdaki gibidir:

	ABD Doları	Avro
<b>Bilanço Tarihindeki Cari Döviz Alış Kuru</b>	5,2609	6,0280
Bilanço tarihinden önceki;		
1. Günün Cari Döviz Alış Kuru	5,2889	6,0245
2. Günün Cari Döviz Alış Kuru	5,2832	6,0185
3. Günün Cari Döviz Alış Kuru	5,3034	6,0419
4. Günün Cari Döviz Alış Kuru	5,2926	6,0291
5. Günün Cari Döviz Alış Kuru	5,2746	6,0342
<b>Son 30 Günün Basit Aritmetik Ortalaması</b>	<b>5,3000</b>	<b>6,0323</b>

# BİRLEŞİK FON BANKASI ANONİM ŞİRKETİ

## 31 ARALIK 2018 TARİHİ İTİBARIYLA HAZIRLANAN KONSOLİDE OLMAYAN FİNANSAL TABLOLARA İLİŞKİN AÇIKLAMA VE DİPNOTLAR

(Tutarlar aksi belirtilmedikçe Bin Türk Lirası (TL) olarak ifade edilmiştir.)

### MALİ BÜNYEYE İLİŞKİN BİLGİLER (Devamı)

#### V. KUR RİSKİNE İLİŞKİN AÇIKLAMALAR (Devamı)

##### Kur riskine ilişkin bilgiler

Cari Dönem	Avro	ABD Doları	Diğer YP	Toplam
Nakit Değerler ve Merkez Bankası	12	110	-	122
Bankalar	16.470	121.172	22.131	159.773
Gerçeğe Uygun D. Farkı K/Z Yansıtılan FV	-	-	-	-
Para Piyasalarından Alacaklar	-	-	-	-
Gerçeğe Uygun D. Farkı Diğer Kapsamlı Gelire Yansıtılan FV	-	-	-	-
Krediler <sup>(*)</sup>	-	1.258.089	-	1.258.089
İştirak, Bağlı Ortaklık ve Birlikte Kontrol Edilen Ortaklıklar (İş Ortaklıkları) (Net)	-	-	-	-
İtfa Edilmiş Maliyeti ile Ölçülen FV	-	-	-	-
Riskten Korunma Amaçlı Türev Finansal Varlıklar	-	-	-	-
Maddi Duran Varlıklar	-	-	-	-
Maddi Olmayan Duran Varlıklar	-	-	-	-
Diğer Varlıklar	10.801	2.901	-	13.702
<b>Toplam Varlıklar</b>	<b>27.283</b>	<b>1.382.272</b>	<b>22.131</b>	<b>1.431.686</b>
Bankalar Mevduatı	-	750	-	750
Döviz Tevdiat Hesabı	4.040	8.849	16.636	29.525
Kıymetli Maden DH	-	-	-	-
Para Piyasalarına Borçlar	-	-	-	-
Diğer Mali Kuruluşlar, Sağl. Fonlar	-	1.206.614	-	1.206.614
İhraç Edilen Menkul Kıymetler	-	-	-	-
Muhtelif Borçlar	5.032	36.979	849	42.860
Riskten Korunma Amaçlı Türev Finansal Borçlar	-	-	-	-
Diğer Yükümlülükler	12.551	91.332	-	103.883
<b>Toplam Yükümlülükler</b>	<b>21.623</b>	<b>1.344.524</b>	<b>17.485</b>	<b>1.383.632</b>
<b>Net Bilanço Pozisyonu</b>	<b>5.660</b>	<b>37.748</b>	<b>4.646</b>	<b>48.054</b>
<b>Net Nazım Hesap Pozisyonu</b>	-	-	-	-
Türev Finansal Araçlardan Alacaklar	-	-	-	-
Türev Finansal Araçlardan Borçlar	-	-	-	-
<b>Gayri Nakdi Krediler <sup>(**)</sup></b>	<b>10.739</b>	<b>86.126</b>	<b>6.582</b>	<b>103.447</b>
<b>Önceki Dönem</b>	<b>Avro</b>	<b>ABD Doları</b>	<b>Diğer YP</b>	<b>Toplam</b>
Toplam Varlıklar	21.534	951.351	15.460	988.345
Toplam Yükümlülükler	19.104	944.447	14.431	977.982
<b>Net Bilanço Pozisyonu</b>	<b>2.430</b>	<b>6.904</b>	<b>1.029</b>	<b>10.363</b>
<b>Net Nazım Hesap Pozisyonu</b>	-	-	-	-
Türev Finansal Araçlardan Alacaklar	-	-	-	-
Türev Finansal Araçlardan Borçlar	-	-	-	-
Gayri Nakdi Krediler	8.044	65.683	4.846	78.573

(\*) Krediler, canlı ve takipte dövize endeksli kredi bulunmamaktadır (31 Aralık 2017: Bulunmamaktadır).

(\*\*) Gayri nakdi krediler yabancı para pozisyon hesabında dikkate alınmamaktadır.

# BİRLEŞİK FON BANKASI ANONİM ŞİRKETİ

## 31 ARALIK 2018 TARİHİ İTİBARIYLA HAZIRLANAN KONSOLİDE OLMAYAN FİNANSAL TABLOLARA İLİŞKİN AÇIKLAMA VE DİPNOTLAR

(Tutarlar aksi belirtilmedikçe Bin Türk Lirası (TL) olarak ifade edilmiştir.)

### MALİ BÜNYEYE İLİŞKİN BİLGİLER (Devamı)

#### VI. FAİZ ORANI RİSKİNE İLİŞKİN AÇIKLAMALAR

Varlıkların, yükümlülüklerin ve bilanço dışı kalemlerin faize duyarlılığı Banka tarafından ölçülmektedir. Standart metot içerisinde yer alan genel ve spesifik faiz oranı riski tabloları, varlık ve yükümlülükler dahil edilerek, Banka'nın karşı karşıya olduğu faiz oranı riski hesaplanmakta ve genel piyasa riskinin bir parçası olarak, Sermaye Yeterliliği Standart Oranı'nın hesaplanmasında dikkate alınmaktadır.

Banka, likidite oranını yüksek tutmaya ve faiz öngörülerini doğrultusunda yapılan vadeli plasmanların vade dağılımının düzenli nakit akışı sağlamasına özen göstermektedir. Banka yönetim kurulu günlük raporlar ile piyasa faiz oranları ve gerçekleştirilen işlemler hakkında düzenli olarak bilgilendirilmektedir.

**Varlıkların, yükümlülüklerin ve nazım hesap kalemlerinin faize duyarlılığı (Yeniden fiyatlandırmaya kalan süreler itibarıyla):**

Cari Dönem Sonu	1 Aya Kadar	1-3 Ay	3-12 Ay	1-5 Yıl	5 Yıl ve Üzeri	Faizsiz	Toplam
<b>Varlıklar:</b>							
Nakit Değerler ve Merkez Bankası	-	-	-	-	-	369	369
Bankalar	494.274	144.522	-	-	-	4.576	643.372
Gerçeğe Uygun Değer Farkı Kar veya Zarara Yansıtılan Finansal Varlıklar	-	-	1.923	-	-	-	1.923
Para Piyasalarından Alacaklar	-	-	-	-	-	-	-
Gerçeğe Uygun Değer Farkı Diğer Kapsamlı Gelire Yansıtılan FV	-	-	-	-	-	-	-
Krediler	10	469.020	1.091.692	4.148	-	134	1.565.004
İtfa Edilmiş Maliyeti Üzerinden Değerlenen Finansal Varlıklar	839.362	-	-	-	-	-	839.362
Diğer Varlıklar (*)	-	-	-	-	-	112.472	112.472
<b>Toplam Varlıklar</b>	<b>1.333.646</b>	<b>613.542</b>	<b>1.093.615</b>	<b>4.148</b>	<b>-</b>	<b>117.551</b>	<b>3.162.502</b>
<b>Yükümlülükler:</b>							
Bankalar Mevduatı	-	-	-	-	-	3.790	3.790
Diğer Mevduat	45.345	2.558	-	-	-	41.259	89.162
Para Piyasalarına Borçlar	1.935	-	-	-	-	-	1.935
Muhtelif Borçlar	513	-	-	-	-	57.658	58.171
İhraç Edilen Menkul Kıymetler	-	-	-	-	-	-	-
Diğer Mali Kuruluşlar, Sağl. Fonlar	-	-	2.059.257	-	-	-	2.059.257
Diğer Yükümlülükler (**)	2.719	6.871	299	-	1.779	938.519	950.187
<b>Toplam Yükümlülükler</b>	<b>50.512</b>	<b>9.429</b>	<b>2.059.556</b>	<b>-</b>	<b>1.779</b>	<b>1.041.226</b>	<b>3.162.502</b>
Bilançodaki Uzun Pozisyon	1.283.134	604.113	-	4.148	-	-	1.891.395
Bilançodaki Kısa Pozisyon	-	-	(965.941)	-	(1.779)	(923.675)	(1.891.395)
Nazım Hesaplardaki Uzun Pozisyon	-	-	-	-	-	-	-
Nazım Hesaplardaki Kısa Pozisyon	-	-	-	-	-	-	-
<b>Toplam Pozisyon</b>	<b>1.283.134</b>	<b>604.113</b>	<b>(965.941)</b>	<b>4.148</b>	<b>(1.779)</b>	<b>(923.675)</b>	<b>-</b>

(\*) Diğer varlıklar satırı 50.461 TL tutarındaki maddi duran varlıklar, 510 TL tutarındaki maddi olmayan duran varlıklar, 24.648 TL tutarındaki vergi varlığı, 36.853 TL tutarındaki diğer aktifler bakiyelerini içermektedir. Diğer yükümlülükler satırı ise 4.596 TL tutarındaki diğer yabancı kaynaklar, 208.037 TL tutarındaki karşılıklar, 9.527 cari vergi borcu ve 728.027 TL tutarındaki özkaynaklar bakiyelerini içermektedir.

(\*\*) Özkaynak kalemleri diğer yükümlülükler içerisinde, "Faizsiz" sütununda gösterilmiştir.

# BİRLEŞİK FON BANKASI ANONİM ŞİRKETİ

## 31 ARALIK 2018 TARİHİ İTİBARIYLA HAZIRLANAN KONSOLİDE OLMAYAN FİNANSAL TABLOLARA İLİŞKİN AÇIKLAMA VE DİPNOTLAR

(Tutarlar aksi belirtilmedikçe Bin Türk Lirası (TL) olarak ifade edilmiştir.)

### MALİ BÜNYEYE İLİŞKİN BİLGİLER (Devamı)

#### VI. FAİZ ORANI RİSKİNE İLİŞKİN AÇIKLAMALAR (Devamı)

Önceki Dönem Sonu	1 Aya Kadar	1-3 Ay	3-12 Ay	1-5 Yıl	5 Yıl ve Üzeri	Faizsiz	Toplam
<b>Varlıklar:</b>							
Nakit Değerler ve Merkez Bankası	-	-	-	-	-	856	856
Bankalar	409.035	212.739	-	-	-	2.939	624.713
Gerçeğe Uygun Değer Farkı Kar veya Zarara Yansıtılan Finansal Varlıklar	-	34.342	-	-	-	-	34.342
Para Piyasalarından Alacaklar	-	-	-	-	-	-	-
Gerçeğe Uygun Değer Farkı Diğer Kapsamlı Gelire Yansıtılan FV	-	-	-	-	-	-	-
Krediler	5	178.428	854.054	3.399	-	544	1.036.430
İtfa Edilmiş Maliyeti Üzerinden Değerlenen Finansal Varlıklar	834.660	-	-	-	-	-	834.660
Diğer Varlıklar (*)	185	-	-	-	-	97.258	97.443
<b>Toplam Varlıklar</b>	<b>1.243.885</b>	<b>425.509</b>	<b>854.054</b>	<b>3.399</b>	<b>-</b>	<b>101.597</b>	<b>2.628.444</b>
<b>Yükümlülükler:</b>							
Bankalar Mevduatı	-	-	-	-	-	3.894	3.894
Diğer Mevduat	13.869	36.442	-	-	-	38.179	88.490
Para Piyasalarına Borçlar	1.374	-	-	-	-	-	1.374
Muhtelif Borçlar	465	-	-	-	-	49.584	50.049
İhraç Edilen Menkul Kıymetler	-	-	-	-	-	-	-
Diğer Mali Kuruluşlar, Sağl. Fonlar	-	-	1.676.697	-	-	-	1.676.697
Diğer Yükümlülükler (**)	2.233	5.984	-	-	2.097	797.626	807.940
<b>Toplam Yükümlülükler</b>	<b>17.941</b>	<b>42.426</b>	<b>1.676.697</b>	<b>-</b>	<b>2.097</b>	<b>889.283</b>	<b>2.628.444</b>
Bilançodaki Uzun Pozisyon	1.225.944	383.083	-	3.399	-	-	1.612.426
Bilançodaki Kısa Pozisyon	-	-	(822.643)	-	(2.097)	(787.686)	(1.612.426)
Nazım Hesaplardaki Uzun Pozisyon	-	-	-	-	-	-	-
Nazım Hesaplardaki Kısa Pozisyon	-	-	-	-	-	-	-
<b>Toplam Pozisyon</b>	<b>1.225.944</b>	<b>383.083</b>	<b>(822.643)</b>	<b>3.399</b>	<b>(2.097)</b>	<b>(787.686)</b>	<b>-</b>

(\*) Diğer varlıklar satırı 45.478 TL tutarındaki maddi duran varlıklar, 277 TL tutarındaki maddi olmayan duran varlıklar, 18.204 TL tutarındaki vergi varlığı, 33.484 TL tutarındaki diğer aktifler bakiyelerini içermektedir. Diğer yükümlülükler satırı ise 4.973 TL tutarındaki diğer yabancı kaynaklar, 151.840 TL tutarındaki karşılıklar, 8.168 cari vergi borcu ve 642.959 TL tutarındaki özkaynaklar bakiyelerini içermektedir.

(\*\*) Özkaynak kalemleri diğer yükümlülükler içerisinde, "Faizsiz" sütununda gösterilmiştir.

# BİRLEŞİK FON BANKASI ANONİM ŞİRKETİ

## 31 ARALIK 2018 TARİHİ İTİBARIYLA HAZIRLANAN KONSOLİDE OLMAYAN FİNANSAL TABLOLARA İLİŞKİN AÇIKLAMA VE DİPNOTLAR

(Tutarlar aksi belirtilmedikçe Bin Türk Lirası (TL) olarak ifade edilmiştir.)

### MALİ BÜNYEYE İLİŞKİN BİLGİLER (Devamı)

#### VI. FAİZ ORANI RİSKİNE İLİŞKİN AÇIKLAMALAR (Devamı)

Parasal finansal araçlara uygulanan ortalama faiz oranları (%):

Cari Dönem Sonu	Avro	ABD Doları	Yen	TL
<b>Varlıklar:</b>				
Nakit Değerler ve Merkez Bankası	-	-	-	-
Bankalar	3,75	5,50	-	25,43
Gerçeğe Uygun Değer Farkı Kar/Zarara Yansıtılan FV	-	-	-	2,44
Para Piyasalarından Alacaklar	-	-	-	-
Gerçeğe Uygun Değer Farkı Kapsamlı Gelire Yansıtılan FV	-	-	-	-
Verilen Krediler	-	9,32	-	30
İtfa Edilmiş Maliyeti ile Ölçülen FV	-	-	-	9,36
<b>Yükümlülükler:</b>				
Bankalar Mevduatı	-	-	-	-
Diğer Mevduat	-	-	-	16,12
Para Piyasalarına Borçlar	-	-	-	16,47
Muhtelif Borçlar	-	-	-	-
İhraç Edilen Menkul Kıymetler	-	-	-	-
Diğer Mali Kuruluşlardan Sağlanan Fonlar	-	4,28	-	1,49

Önceki Dönem Sonu	Avro	ABD Doları	Yen	TL
<b>Varlıklar:</b>				
Nakit Değerler ve Merkez Bankası	-	-	-	-
Bankalar	2,50	4,21	-	15,33
Gerçeğe Uygun Değer Farkı Kar/Zarara Yansıtılan FV	-	-	-	8,48
Para Piyasalarından Alacaklar	-	-	-	-
Gerçeğe Uygun Değer Farkı Kapsamlı Gelire Yansıtılan FV	-	-	-	-
Verilen Krediler	-	8,23	-	16,53
İtfa Edilmiş Maliyeti ile Ölçülen FV	-	-	-	9,36
<b>Yükümlülükler:</b>				
Bankalar Mevduatı	-	-	-	-
Diğer Mevduat	-	-	-	13
Para Piyasalarına Borçlar	-	-	-	5,82
Muhtelif Borçlar	-	-	-	-
İhraç Edilen Menkul Kıymetler	-	-	-	-
Diğer Mali Kuruluşlardan Sağlanan Fonlar	-	4,06	-	1,79

#### Bankacılık hesaplarından kaynaklanan faiz oranı riski

Aktif ve pasif kalemlerin yeniden fiyatlandırma vadeleri arasındaki farklılık nedeniyle ortaya çıkan riskin ölçümüne yönelik olarak Banka'da standart şok yöntemleri kullanılmaktadır.

Bankacılık hesaplarından kaynaklanan faiz oranı riski standart rasyosu, faize duyarlı bankacılık hesaplarında yer alan bilanço içi ve bilanço dışı pozisyonların nakit akışları üzerinden elde edilen net pozisyon tutarlarının pozitif ve negatif standart şok uygulanması sonucu elde edilen iskonto oranları ile indirgenmiş tutarlarının, net pozisyon tutarlarının şok uygulanmamış iskonto oranları dikkate alınarak indirgenmesi neticesinde elde edilen tutarlardan farklarının vadeler ve para birimleri bazında toplamının özkaynaklara bölünmesi suretiyle hesaplanan rasyolardan Banka için en büyük zararı oluşturan rasyodur, Söz konusu oran için belirlenen üst sınır %20'dir.

# BİRLEŞİK FON BANKASI ANONİM ŞİRKETİ

## 31 ARALIK 2018 TARİHİ İTİBARIYLA HAZIRLANAN KONSOLİDE OLMAYAN FİNANSAL TABLOLARA İLİŞKİN AÇIKLAMA VE DİPNOTLAR

(Tutarlar aksi belirtilmedikçe Bin Türk Lirası (TL) olarak ifade edilmiştir.)

### MALİ BÜNYEYE İLİŞKİN BİLGİLER (Devamı)

#### VI. FAİZ ORANI RİSKİNE İLİŞKİN AÇIKLAMALAR (Devamı)

Aşağıdaki tabloda, Banka'nın, farklı para birimlerine göre bölünmüş olarak, Bankacılık Hesaplarından Kaynaklanan Faiz Oranı Riskinin Standart Şok Yöntemiyle Ölçülmesine ve Değerlendirilmesine İlişkin Yönetmelik uyarınca faiz oranlarındaki dalgalanmalardan doğan ekonomik değer farkları gösterilmektedir.

	Para Birimi / Cari Dönem	Uygulanan Şok (+/- x baz puan)	Kazançlar/ Kayıplar	Kazaçlar/Özkaynaklar – Kayıplar/Özkaynaklar
1	TL	500	(220)	(0,008)%
		(400)	176	0,007%
2	Avro	200	(39)	(0,001)%
		(200)	40	0,002%
3	ABD Doları	200	(324)	(0,012)%
		(200)	326	0,013%
	<b>Toplam (Pozitif Şoklar İçin)</b>		<b>(582)</b>	<b>(0,02)%</b>
	<b>Toplam (Negatif Şoklar İçin)</b>		<b>542</b>	<b>0,02%</b>

	Para Birimi / Önceki Dönem	Uygulanan Şok (+/- x baz puan)	Kazançlar/ Kayıplar	Kazaçlar/Özkaynaklar – Kayıplar/Özkaynaklar
1	TL	500	(185)	(0,008)%
		(400)	149	0,007%
2	Avro	200	(775)	(0,035)%
		(200)	786	0,035%
3	ABD Doları	200	(31)	(0,001)%
		(200)	32	0,001%
	<b>Toplam (Pozitif Şoklar İçin)</b>		<b>(990)</b>	<b>(0,04)%</b>
	<b>Toplam (Negatif Şoklar İçin)</b>		<b>966</b>	<b>0,04%</b>

#### VII. BANKACILIK HESAPLARINDAN KAYNAKLANAN HİSSE SENEDİ POZİSYON RİSKİNE İLİŞKİN AÇIKLAMALAR

Bulunmamaktadır (31 Aralık 2017: Bulunmamaktadır).

# BİRLEŞİK FON BANKASI ANONİM ŞİRKETİ

## 31 ARALIK 2018 TARİHİ İTİBARIYLA HAZIRLANAN KONSOLİDE OLMAYAN FİNANSAL TABLOLARA İLİŞKİN AÇIKLAMA VE DİPNOTLAR

(Tutarlar aksi belirtilmedikçe Bin Türk Lirası (TL) olarak ifade edilmiştir.)

### MALİ BÜNYEYE İLİŞKİN BİLGİLER (Devamı)

#### VIII. LİKİDİTE RİSKİNE İLİŞKİN AÇIKLAMALAR

Likidite riski ayrıca piyasaya gerektiği gibi girilememesi, piyasalarda oluşan engeller ve bölünmeler nedeniyle pozisyonların uygun bir fiyatta, yeterli tutarlarda ve hızlı olarak kapatılamaması ve pozisyonlardan çıkılamaması sonucu da oluşabilir.

Banka'nın aktif ağırlıklı olarak devlet borçlanma senetleri, krediler ve bankalarda değerlendirilen likit değerlerden oluşmaktadır.

Banka temel prensip olarak, varlık ve yükümlülükler arasında vade uyumunu gözetmektedir. Piyasa dalgalanmaları neticesinde ortaya çıkabilecek olası likidite ihtiyacının karşılanması amacıyla likit değerler muhafaza edilmektedir.

BDDK'nın BDDK.20008792-101.02.02.(27)-E.8776 sayı ve 8 Haziran 2015 tarihli yazısı ile, Bankaların Likidite Yeterliliğinin Ölçülmesine ve Değerlendirilmesine İlişkin Yönetmeliğin 4'üncü maddesinin beş numaralı fıkrası kapsamında, konsolide olmayan likidite karşılama oranları Banka için "%0" olarak belirlenmesine karar verildiğinden ilgili tablolara yer verilmemiştir.

#### Aktif ve pasif kalemlerin kalan vadelerine göre gösterimi:

Cari Dönem Sonu	Vadesiz	1 aya kadar	1-3 Ay	3-12 Ay	1-5 Yıl	5 Yıl ve Üzeri	Dağıtılamayan (*)	Toplam
<b>Varlıklar:</b>								
Nakit Değerler ve Merkez Bankası	369	-	-	-	-	-	-	369
Bankalar	4.576	494.274	144.522	-	-	-	-	643.372
Gerçeğe Uygun Değer Farkı Kar/Zarara Yansıtılan FV	-	-	-	1.923	-	-	-	1.923
Para Piyasalarından Alacaklar	-	-	-	-	-	-	-	-
Gerçeğe Uygun Değer Farkı Kapsamlı Gelire Yansıtılan FV	-	-	-	-	-	-	-	-
Verilen Krediler	-	25.049	525.480	352.580	530.238	131.523	134	1.565.004
İtfa Edilmiş Maliyeti Üzerinden Değerlenen Finansal Varlıklar	-	-	-	839.362	-	-	-	839.362
Diğer Varlıklar	-	-	-	-	-	-	112.472	112.472
<b>Toplam Varlıklar</b>	<b>4.945</b>	<b>519.323</b>	<b>670.002</b>	<b>1.193.865</b>	<b>530.238</b>	<b>131.523</b>	<b>112.606</b>	<b>3.162.502</b>
<b>Yükümlülükler:</b>								
Bankalar Mevduatı	3.790	-	-	-	-	-	-	3.790
Diğer Mevduat	41.259	45.345	2.558	-	-	-	-	89.162
Diğer Mali Kuruluşlar, Sağl. Fonlar	-	-	49.843	154.434	-	1.854.980	-	2.059.257
Para Piyasalarına Borçlar	-	1.935	-	-	-	-	-	1.935
İhraç Edilen MD.	-	-	-	-	-	-	-	-
Muhtelif Borçlar	-	513	-	-	-	-	57.658	58.171
Diğer Yükümlülükler	-	2.719	6.871	299	-	1.779	938.519	950.187
<b>Toplam Yükümlülükler</b>	<b>45.049</b>	<b>50.512</b>	<b>59.272</b>	<b>154.733</b>	<b>-</b>	<b>1.856.759</b>	<b>996.177</b>	<b>3.162.502</b>
<b>Likidite Açığı</b>	<b>(40.104)</b>	<b>468.811</b>	<b>610.730</b>	<b>1.039.132</b>	<b>530.238</b>	<b>(1.725.236)</b>	<b>(883.571)</b>	<b>-</b>
<b>Önceki Dönem Sonu</b>								
<b>Toplam Varlıklar</b>	<b>3.795</b>	<b>419.225</b>	<b>274.200</b>	<b>429.578</b>	<b>1.215.249</b>	<b>188.595</b>	<b>97.802</b>	<b>2.628.444</b>
<b>Toplam Yükümlülükler</b>	<b>42.073</b>	<b>17.941</b>	<b>42.426</b>	<b>308.112</b>	<b>377.190</b>	<b>993.492</b>	<b>847.210</b>	<b>2.628.444</b>
<b>Likidite Açığı</b>	<b>(38.278)</b>	<b>401.284</b>	<b>231.774</b>	<b>121.466</b>	<b>838.059</b>	<b>(804.897)</b>	<b>(749.408)</b>	<b>-</b>

(\*) Bilanço yapıyı oluşturan aktif hesaplardan maddi duran varlıklar, maddi olmayan duran varlıklar, ertelenmiş vergi varlığı ve muhtelif alacaklar gibi bankacılık faaliyetlerinin sürdürülmesi için gereksinim duyulan, kısa zamanda nakde dönüşme şansı bulunmayan diğer aktif nitelikli hesaplar ve özkaynak toplamı, karşılıklar, vergi borcu gibi pasif nitelikli hesaplar "Dağıtılamayan" sütununda gösterilmiştir.



# BİRLEŞİK FON BANKASI ANONİM ŞİRKETİ

## 31 ARALIK 2018 TARİHİ İTİBARIYLA HAZIRLANAN KONSOLİDE OLMAYAN FİNANSAL TABLOLARA İLİŞKİN AÇIKLAMA VE DİPNOTLAR

(Tutarlar aksi belirtilmedikçe Bin Türk Lirası (TL) olarak ifade edilmiştir.)

### MALİ BÜNYEYE İLİŞKİN BİLGİLER (Devamı)

#### IX. MENKUL KIYMETLEŞTİRME POZİSYONLARI

Bulunmamaktadır (31 Aralık 2017: Bulunmamaktadır).

#### X. KREDİ RİSKİ AZALTIM TEKNİKLERİ

Bilanço içi ve bilanço dışı netleştirme bulunmamaktadır.

Banka tarafından kredilendirme işlemlerinde kullanılan risk azaltıcı unsurlar finansal teminatlarından oluşmaktadır.

##### Risk Sınıfları Bazında Teminatlar:

Risk Sınıfları:	Tutar	Finansal Teminatlar	Diğer / Fiziki Teminatlar	Garantiler ve Kredi Türevleri
Merkezi Yönetimlerden veya Merkez Bankalarından Şarta Bağlı Olan ve Olmayan Alacaklar	839.515	-	-	-
Bölgesel Yönetimlerden veya Yerel Yönetimlerden Şarta Bağlı Olan ve Olmayan Alacaklar	-	-	-	-
İdari Birimlerden Ve Ticari Olmayan Girişimlerden Şarta Bağlı Olan ve Olmayan Alacaklar	2.569	-	-	-
Çok Taraflı Kalkınma Bankalarından Şarta Bağlı Olan ve Olmayan Alacaklar	-	-	-	-
Uluslararası Teşkilatlardan Şarta Bağlı Olan ve Olmayan Alacaklar	-	-	-	-
Bankalar ve Aracı Kurumlardan Şarta Bağlı Olan ve Olmayan Alacaklar	643.372	-	-	-
Şarta Bağlı Olan ve Olmayan Kurumsal Alacaklar	-	-	-	-
Şarta Bağlı Olan ve Olmayan Perakende Alacaklar	4.612	-	-	-
Şarta Bağlı Olan ve Olmayan Gayrimenkul İpotegiyle Teminatlandırılmış Alacaklar	-	-	-	-
Tahsili Gecikmiş Alacaklar	134	-	-	-
Kurulca Riski Yüksek Olarak Belirlenen Alacaklar	-	-	-	-
İpotek Teminatlalı Menkul Kıymetler	-	-	-	-
Menkul Kıymetleştirme Pozisyonları	-	-	-	-
Bankalar ve Aracı Kurumlardan Olan Kısa Vadeli Alacaklar İle Kısa Vadeli Kurumsal Alacaklar	-	-	-	-
Kolektif Yatırım Kuruluşu Niteliğindeki Yatırımlar	-	-	-	-
Diğer Alacaklar	1.734.022	25.770	-	-
<b>Toplam</b>	<b>3.224.224</b>	<b>25.770</b>	-	-

#### XI. RİSK YÖNETİM HEDEF VE POLİTİKALARI

##### a) Risk yönetimine ilişkin stratejiler ve uygulamalar

Bankalar, taşıdıkları tüm riskleri tespit edecek, ölçecek, kontrol edecek, yönetecek ve bu riskler için yeterli sermayeyi bulunduracak şekilde bir risk yönetimi sistemi tesis ve idame ettirirler. Banka, maruz kaldığı ve kalabileceği riskleri yönetmeye yönelik olarak sağlam, etkin ve eksiksiz strateji ve uygulamalar tesis eder. Banka, içinde bulunduğu özel koşullar da göz önüne alındığında cari olarak taşıdığı riskler ile ileride maruz kalabileceği riskler için yeterli ve düzenli risk ölçüm, kontrol ve yönetim tekniğine sahiptir. BDDK tarafından yayınlanan yönetmelikler çerçevesinde günlük, haftalık, aylık, üç aylık ve yıllık olarak muhtelif raporlar düzenlenmekte ve süresi içerisinde BDDK'ya raporlanmaktadır.

##### b) Risk yönetim sisteminin yapısı ve organizasyonu

Banka'da piyasa riski (kur riski, faiz oranı riski ve hisse senedi riski) ve operasyonel risk, Risk Yönetimi Birimi tarafından, kredi riski, likidite riski ve diğer gözetim raporları Mali İşler Birimi Raporlama departmanı tarafından hazırlanmaktadır. Söz konusu raporlar BDDK'nın belirlediği zaman limitleri dahilinde BDDK'ya gönderilmektedir.

# BİRLEŞİK FON BANKASI ANONİM ŞİRKETİ

## 31 ARALIK 2018 TARİHİ İTİBARIYLA HAZIRLANAN KONSOLİDE OLMAYAN FİNANSAL TABLOLARA İLİŞKİN AÇIKLAMA VE DİPNOTLAR

(Tutarlar aksi belirtilmedikçe Bin Türk Lirası (TL) olarak ifade edilmiştir.)

### MALİ BÜNYEYE İLİŞKİN BİLGİLER (Devamı)

#### XI. RİSK YÖNETİM HEDEF VE POİTİKALARI (Devamı)

##### c) Risk raporlamaları ve ölçüm sistemlerinin kapsam ve niteliği

###### • Kredi Riski:

Banka'nın maruz kaldığı kredi riskini yönetmek üzere; üst düzey yönetime ve ilgili birimlere bilanço içi ve dışındaki faaliyetlerin kredi risklerini ölçen, herhangi bir risk yoğunlaşmasını tanımlayacak şekilde kredi portföyünün bileşimi hakkında yeterli bilgiyi sağlamak üzere kredi riski hesaplanmaktadır. Banka'da yeni kredi verilmemekte olup, kredi riski büyük oranda devir bankalarından gelen çekler için ödeme taahhütlerinden oluşmaktadır. Bu anlamda BDDK tarafından belirlenen mevzuat çerçevesinde hesaplama yapılmakta olup, içinde bulunulan şartlar altında Banka'nın çok fazla strateji üretme şansı bulunmamaktadır. Banka'da kredi riskini hesaplarken, "Kredi Riski Standart Yaklaşım KRA Basit Yöntem" kullanılmaktadır.

###### • Piyasa Riski:

Piyasa riski, bankanın alım/satım portföyünde bulundurduğu varlıkların ve tuttuğu pozisyonların piyasadaki dalgalanmalar sonucu değerlerindeki değişimin finansal durumunu kötü etkilemesi riskidir. Faiz oranı, kurlar, hisse ve emtia fiyatları başlıca piyasa riski faktörleridir. Piyasa riski yönetiminin amacı uygun parametreler içinde bankanın maruz kalabileceği riskleri proaktif bir yaklaşımla yöneterek bankanın risk ayarlı getirisini maksimize etmektir.

Piyasa riski; faiz oranı riski, spesifik risk, kur riski ve hisse senedi riskinden oluşmakta olup, bu risklerin her biri gerekli teknik yöntemler kullanılarak ölçülmekte ve taşınan risk itibarıyla bulundurulması gereken sermaye tutarı belirlenmektedir. Banka'da piyasa riski hesaplamasında "Standart Yöntem" kullanılmaktadır.

###### • Kur Riski:

Piyasa riski içerisinde en büyük kalemi kur riski oluşturmakta olup, Banka'da risklerin ve mevduatın azalmasıyla birlikte kur riskinde de düşme yaşanmaktadır. Banka'nın mevduat toplamaması ve kredi vermemesi de göz önüne alınarak %20 ve %50 gibi oldukça yüksek sayılabilecek devalüasyon oluşması senaryolarına göre stres testi yapılmaktadır. Söz konusu senaryolar sonucunda oluşan rasyo BDDK tarafından belirlenen yasal limit'nin oldukça üzerinde kalmış ve Banka'da sermaye ihtiyacının oluşmayacağı görülmüştür. Kur riski Banka'da standart yöntem uygulanarak aylık olarak ölçülmektedir.

###### • Faiz Riski:

Faiz riski Banka'da standart yöntem uygulanarak aylık olarak ölçülmektedir.

###### • Hisse Senedi Riski:

Hisse senedi riski standart yöntem uygulanarak aylık olarak ölçülmekte olup, Banka'da hisse senedi riski bulunmamaktadır.

###### • Operasyonel Risk:

Operasyonel risk, banka içi kontrollerdeki aksamalar sonucu hata ve usulsüzlüklerin gözden kaçmasından, banka yönetimi ve personeli tarafından zaman ve koşullara uygun hareket edilememesinden, banka yönetimindeki hatalardan, bilgi teknolojisi sistemlerindeki hata ve aksamalar ile deprem, yangın ve sel gibi felaketlerden veya terör saldırılarından kaynaklanabilecek zarar olasılığını ifade etmektedir. Banka'da sayısallaştırılabilen Operasyonel Risk hesaplanırken, "Temel Gösterge Yöntemi" kullanılmaktadır.

# BİRLEŞİK FON BANKASI ANONİM ŞİRKETİ

## 31 ARALIK 2018 TARİHİ İTİBARIYLA HAZIRLANAN KONSOLİDE OLMAYAN FİNANSAL TABLOLARA İLİŞKİN AÇIKLAMA VE DİPNOTLAR

(Tutarlar aksi belirtilmedikçe Bin Türk Lirası (TL) olarak ifade edilmiştir.)

### MALİ BÜNYEYE İLİŞKİN BİLGİLER (Devamı)

#### XI. RİSK YÖNETİM HEDEF VE POLİTİKALARI (Devamı)

##### ç) Riskten korunma ve risk azaltım politikaları ile bunların etkinliğinin sürekli kontrolüne ilişkin süreçler

Minimum sermaye gereksinimini hesaplamak için kredi riski, operasyonel risk ve piyasa riskine maruz kalan değerler hesaplanmakta ve bu değerler üzerinden sermaye yeterlilik oranı bulunmaktadır.

Denetim süreci ile ilgili olarak yapılan düzenlemeler sonrasında Banka tarafından hazırlanan finansal raporların gerçeği yansıtması ve güvenilir olması yönünde stratejiler geliştirilmiş ve süreçler tanımlanmıştır. Gerek bankacılık süreçleri, gerekse Bilgi Sistemleri süreçleri standartlara uygun hale getirilerek finansal raporların doğru verileri aktarması yönündeki engellerin tümünün kaldırılması sağlanmıştır.

#### XII. KALDIRAÇ ORANINA İLİŞKİN AÇIKLAMALAR

##### a) Cari ve Önceki Dönem Kaldıraç Oranları Arasında Farka Sebep Olan Hususlar Hakkında Açıklamalar :

Banka'nın "Bankaların Kaldıraç Düzeyinin Ölçülmesine ve Değerlendirilmesine İlişkin Yönetmelik" gereği hesaplamış olduğu konsolide olmayan kaldıraç oranı %20,93 olarak gerçekleşmiştir (31 Aralık 2017: %6,74). Kaldıraç oranındaki değişim ağırlıklı olarak bilanço içi varlıklara ilişkin risk tutarındaki artıştan kaynaklanmaktadır.

##### b) TMS uyarınca düzenlenen konsolide finansal tablolarda yer alan toplam varlık tutarı ile toplam risk tutarının özet karşılaştırma tablosu :

		Cari Dönem(*)	Önceki Dönem(*)
1	TMS uyarınca düzenlenen finansal tablolarda yer alan toplam varlık tutarı(*)	3.242.134	2.698.658
2	TMS uyarınca düzenlenen finansal tablolarda yer alan varlık tutarı ile Bankaların Finansal Tablolarının Düzenlenmesine İlişkin Tebliğ kapsamında düzenlenen finansal tablolarda yer alan varlık tutarı arasındaki fark	-	-
3	Türev finansal araçlar ile kredi türevlerinin Bankaların Finansal Tablolarının Düzenlenmesine İlişkin Tebliğ kapsamında düzenlenen finansal tablolarda yer alan tutarları ile risk tutarları arasındaki fark	-	-
	Menkul kıymet veya emtia teminatlının finansman işlemlerinin Bankaların Finansal Tablolarının Düzenlenmesine İlişkin Tebliğ kapsamında düzenlenen finansal tablolarda yer alan tutarları ile risk tutarları arasındaki fark	-	-
4	Bilanço dışı işlemlerinin Bankaların Finansal Tablolarının Düzenlenmesine İlişkin Tebliğ kapsamında düzenlenen finansal tablolarda yer alan tutarları ile risk tutarları arasındaki fark	-	-
5	Bankaların Finansal Tablolarının Düzenlenmesine İlişkin Tebliğ kapsamında düzenlenen finansal tablolarda yer alan tutar ile risk tutarı arasındaki diğer farklar	-	-
6	Toplam risk tutarı	3.403.073	9.554.598

(\*) Bankaların Finansal Tablolarının Düzenlenmesine İlişkin Tebliğ'in 5 inci addesinin altıncı fıkrası uyarınca hazırlanan finansal tablolar.

# BİRLEŞİK FON BANKASI ANONİM ŞİRKETİ

## 31 ARALIK 2018 TARİHİ İTİBARIYLA HAZIRLANAN KONSOLİDE OLMAYAN FİNANSAL TABLOLARA İLİŞKİN AÇIKLAMA VE DİPNOTLAR

(Tutarlar aksi belirtilmedikçe Bin Türk Lirası (TL) olarak ifade edilmiştir.)

### MALİ BÜNYEYE İLİŞKİN BİLGİLER (Devamı)

#### XII. KALDIRAÇ ORANINA İLİŞKİN AÇIKLAMALAR (Devamı)

##### c) Kaldıraç Oranına İlişkin Bilgiler

	Bilanço içi varlıklar	Cari Dönem(*)	Önceki Dönem(*)
1	Bilanço içi varlıklar (Türev finansal araçlar ile kredi türevleri hariç, teminatlar dahil)	3.242.134	2.698.658
2	(Ana sermayeden indirilen varlıklar)	393	263
3	Bilanço içi varlıklara ilişkin toplam risk tutarı (1 ve 2 nci satırların toplamı)	3.242.527	2.698.921
<b>Türev finansal araçlar ile kredi türevleri</b>			
4	Türev finansal araçlar ile kredi türevlerinin yenileme maliyeti	-	-
5	Türev finansal araçlar ile kredi türevlerinin potansiyel kredi risk tutarı	-	-
6	Türev finansal araçlar ile kredi türevlerine ilişkin toplam risk tutarı ( 4 ve 5 inci satırların toplamı)	-	-
<b>Menkul kıymet veya emtia teminatlı finansman işlemleri</b>			
7	Menkul kıymet veya emtia teminatlı finansman işlemlerinin menkul kıymet veya emtia teminatlı finansman işlemlerinin risk tutarı ( Bilanço içi hariç)	-	-
8	Aracılık edilen işlemlerden kaynaklanan risk tutarı	-	-
9	Menkul kıymet veya emtia teminatlı finansman işlemlerine ilişkin toplam risk tutarı ( 7 ve 8 inci satırların toplamı)	-	-
<b>Bilanço dışı işlemler</b>			
10	Bilanço dışı işlemlerin brüt nominal tutarı	160.546	6.855.677
11	(Krediye dönüştürme oranları ile çarpımdan kaynaklanan düzeltme tutarı)	-	-
12	Bilanço dışı işlemlere ilişkin toplam risk tutarı (10 ve 11 inci satırların toplamı)	160.546	6.855.677
<b>Sermaye ve toplam risk</b>			
13	Ana sermaye	712.142	643.926
14	Toplam risk tutarı (3.6.9 ve 12 nci satırların toplamı)	3.403.073	9.554.598
<b>Kaldıraç oranı</b>			
15	Kaldıraç Oranı	20,93	6,74

(\*) Tabloda yer alan tutarların üç aylık ortalaması alınır.

#### XIII. FİNANSAL VARLIK VE YÜKÜMLÜLÜKLERİN GERÇEĞE UYGUN DEĞERİ İLE GÖSTERİLMESİNE İLİŞKİN AÇIKLAMALAR

Aşağıdaki tablo, Banka'nın finansal tablolarında finansal varlık ve yükümlülüklerin kayıtlı değeri ile gerçeğe uygun değerini göstermektedir;

	Kayıtlı Değeri		Gerçeğe Uygun Değer	
	Cari Dönem	Önceki Dönem	Cari Dönem	Önceki Dönem
<b>Finansal Varlıklar</b>	<b>3.047.738</b>	<b>2.495.803</b>	<b>3.003.575</b>	<b>2.452.880</b>
Para Piyasalarından alacaklar	-	-	-	-
Bankalar	643.372	624.713	643.372	624.713
Verilen Krediler	1.565.004	1.036.430	1.565.004	1.036.430
İtfa Edilmiş Maliyet İle Ölçülen Finansal Varlıklar	839.362	834.660	795.199	791.737
<b>Finansal Yükümlülükler</b>	<b>2.210.380</b>	<b>1.820.504</b>	<b>2.210.380</b>	<b>1.820.504</b>
Bankalar Mevduatı	3.790	3.894	3.790	3.894
Diğer Mevduat	89.162	88.490	89.162	88.490
Diğer Mali Kuruluşlardan Sağlanan Fonlar (*)	2.059.257	1.678.071	2.059.257	1.678.071
Muhtelif Borçlar	58.171	50.049	58.171	50.049

(\*) Repo işlemlerinden sağlanan fonlar, diğer mali kuruluşlardan sağlanan fonlar satırına dahil edilmiştir.

İtfa edilmemiş maliyet ile ölçülen finansal varlıklar haricindeki finansal varlıkların ve finansal yükümlülüklerin kısa vadeli olmaları nedeniyle, Banka, defter değerlerinin gerçeğe uygun değerine yakın olduğunu düşünmektedir. Vadeye kadar elde tutulacak finansal yatırımlar ise piyasa fiyatları ile değerlendirilmiştir.

## BİRLEŞİK FON BANKASI ANONİM ŞİRKETİ

### 31 ARALIK 2018 TARİHİ İTİBARIYLA HAZIRLANAN KONSOLİDE OLMAYAN FİNANSAL TABLOLARA İLİŞKİN AÇIKLAMA VE DİPNOTLAR

(Tutarlar aksi belirtilmedikçe Bin Türk Lirası (TL) olarak ifade edilmiştir.)

#### MALİ BÜNYEYE İLİŞKİN BİLGİLER (Devamı)

#### XIII. FİNANSAL VARLIK VE YÜKÜMLÜLÜKLERİN GERÇEĞE UYGUN DEĞERİ İLE GÖSTERİLMESİNE İLİŞKİN AÇIKLAMALAR (Devamı)

##### Gerçeğe uygun değer ölçümünün sınıflandırılması

Gerçeğe uygun değerleri üzerinden değerlendirilen finansal araçların, değerlendirme yöntemleri aşağıdaki tabloda verilmiştir. Seviyelere göre değerlendirme yöntemleri şu şekilde tanımlanmıştır:

Seviye 1: Özdeş varlıklar ya da borçlar için aktif piyasalardaki kayıtlı (düzeltilmemiş) fiyatlar;

Seviye 2: Seviye 1'de yer alan kayıtlı fiyatlar dışında kalan ve varlıklar ya da borçlar açısından doğrudan (fiyatlar aracılığıyla) ya da dolaylı olarak (fiyatlardan türetilmek suretiyle) gözlemlenebilir nitelikteki veriler;

Seviye 3: Varlık ya da borçlara ilişkin olarak gözlemlenebilir piyasa verilerine dayanmayan veriler (gözlemlenebilir nitelikte olmayan veriler);

31 Aralık 2018	Seviye 1	Seviye 2	Seviye 3	Toplam
<b>Finansal Varlıklar:</b>				
Gerçeğe uygun değer farkı kar/zarara yansıtılan finansal varlıklar	1.923	-	-	1.923
	<b>1.923</b>	-	-	<b>1.923</b>

31 Aralık 2017	Seviye 1	Seviye 2	Seviye 3	Toplam
<b>Finansal Varlıklar:</b>				
Gerçeğe uygun değer farkı kar/zarara yansıtılan finansal varlıklar	34.342	-	-	34.342
	<b>34.342</b>	-	-	<b>34.342</b>

#### XIV. BAŞKALARININ NAM VE HESABINA YAPILAN İŞLEMLER, İNANCA DAYALI İŞLEMLERE İLİŞKİN AÇIKLAMALAR

Banka gerçek ve tüzel kişiler adına devlet tahvili alım satımına aracılık etmekte, saklama ve repo işlemleri yapmaktadır. Bunun dışında, başkalarının nam ve hesabına alım, satım, yönetim ve danışmanlık hizmetleri vermemektedir.

# BİRLEŞİK FON BANKASI ANONİM ŞİRKETİ

## 31 ARALIK 2018 TARİHİ İTİBARIYLA HAZIRLANAN KONSOLİDE OLMAYAN FİNANSAL TABLOLARA İLİŞKİN AÇIKLAMA VE DİPNOTLAR

(Tutarlar aksi belirtilmedikçe Bin Türk Lirası (TL) olarak ifade edilmiştir.)

### MALİ BÜNYEYE İLİŞKİN BİLGİLER (Devamı)

#### XV. FAALİYET BÖLÜMLERİNE İLİŞKİN AÇIKLAMA VE DİPNOTLAR

Banka faaliyetlerini bireysel, kurumsal ve yatırım bankacılığı olarak takip etmektedir.

Belirli finansal tablo kalemlerinin faaliyet bölümlerine göre gösterimi:

Cari Dönem	Bireysel Bankacılık	Kurumsal Bankacılık	Yatırım Bankacılığı	Diğer	Toplam
Faaliyet Gelirleri	929	309.329	68.246	33.406	411.910
Dağıtılamayan Giderler	-	(188.347)	(7.865)	(97.560)	(293.772)
<b>Faaliyet Geliri</b>	<b>929</b>	<b>120.982</b>	<b>60.381</b>	<b>(64.154)</b>	<b>118.138</b>
İştiraklerden Elde Edilen Gelir	-	-	-	-	-
Vergi Öncesi Kar	929	120.982	60.381	(64.154)	118.138
Vergi Karşılığı	-	-	-	(31.698)	(31.698)
<b>Dönem Net Karı</b>	<b>929</b>	<b>120.982</b>	<b>60.381</b>	<b>(95.852)</b>	<b>86.440</b>
Bölüm Varlıkları	14.923	1.554.086	1.485.026	-	3.054.038
İştirak ve Bağlı Ortaklıklar	-	-	-	-	-
Dağıtılmamış Varlıklar	-	-	-	108.464	108.464
<b>Toplam Varlıklar</b>	<b>14.926</b>	<b>1.554.086</b>	<b>1.485.026</b>	<b>108.464</b>	<b>3.162.502</b>
Bölüm Yükümlülükleri	24.590	2.160.961	5.725	-	2.191.276
Özkaynaklar	-	-	-	728.027	728.027
Dağıtılmamış Yükümlülükler	-	-	-	243.199	243.199
<b>Toplam Yükümlülükler</b>	<b>24.590</b>	<b>2.160.961</b>	<b>5.725</b>	<b>971.226</b>	<b>3.162.502</b>

Önceki Dönem (*)	Bireysel Bankacılık	Kurumsal Bankacılık	Yatırım Bankacılığı	Diğer	Toplam
Faaliyet Gelirleri	1.538	171.184	86.602	14.720	274.044
Dağıtılamayan Giderler	-	(133.840)	(3.315)	(50.752)	(187.907)
<b>Faaliyet Geliri</b>	<b>1.538</b>	<b>37.344</b>	<b>83.287</b>	<b>(36.032)</b>	<b>86.137</b>
İştiraklerden Elde Edilen Gelir	-	-	-	-	-
Vergi Öncesi Kar	1.538	37.344	83.287	(36.032)	86.137
Vergi Karşılığı	-	-	-	(18.903)	(18.903)
<b>Dönem Net Karı</b>	<b>1.538</b>	<b>37.344</b>	<b>83.287</b>	<b>(54.935)</b>	<b>67.234</b>
<b>Toplam Varlıklar</b>	<b>6.906</b>	<b>1.033.219</b>	<b>1.494.571</b>	<b>93.748</b>	<b>2.628.444</b>
Bölüm Yükümlülükleri	25.281	1.777.078	5.268	-	1.807.627
Özkaynaklar	-	-	-	642.959	642.959
Dağıtılmamış Yükümlülükler	-	-	-	177.858	177.858
<b>Toplam Yükümlülükler</b>	<b>25.281</b>	<b>1.777.078</b>	<b>5.268</b>	<b>820.817</b>	<b>2.628.444</b>

(\*) 31 Aralık 2017 dönemine ait bilgileri içermektedir.

# BİRLEŞİK FON BANKASI ANONİM ŞİRKETİ

## 31 ARALIK 2018 TARİHİ İTİBARIYLA HAZIRLANAN KONSOLİDE OLMAYAN FİNANSAL TABLOLARA İLİŞKİN AÇIKLAMA VE DİPNOTLAR

(Tutarlar aksi belirtilmedikçe Bin Türk Lirası (TL) olarak ifade edilmiştir.)

### BEŞİNCİ BÖLÜM

#### KONSOLİDE OLMAYAN FİNANSAL TABLOLARA İLİŞKİN AÇIKLAMA VE DİPNOTLAR

##### I. BİLANÇONUN AKTİF HESAPLARINA İLİŞKİN AÇIKLAMA VE DİPNOTLAR

###### 1. Nakit değerler ve TCMB'ye ilişkin bilgiler

	Cari Dönem	
	TP	YP
Kasa/Efektif	94	122
TCMB	153	-
Diğer	-	-
<b>Toplam</b>	<b>247</b>	<b>122</b>

	Önceki Dönem	
	TP	YP
Kasa/Efektif	102	43
TCMB	711	-
Diğer	-	-
<b>Toplam</b>	<b>813</b>	<b>43</b>

###### TCMB hesabına ilişkin bilgiler

	Cari Dönem	
	TP	YP
Vadesiz Serbest Hesap	153	-
Vadeli Serbest Hesap	-	-
Vadeli Serbest Olmayan Hesap	-	-
<b>Toplam</b>	<b>153</b>	<b>-</b>

	Önceki Dönem	
	TP	YP
Vadesiz Serbest Hesap	711	-
Vadeli Serbest Hesap	-	-
Vadeli Serbest Olmayan Hesap	-	-
<b>Toplam</b>	<b>711</b>	<b>-</b>

BDDK'nın BDDK.2.TMSF.01.VAR-5775-597 nolu ve 10 Temmuz 2001 tarihli yazısı ile Banka'nın zorunlu karşılık yükümlülüğü ikinci bir karara kadar sifira düşürülmüştür. Bu nedenle Banka 31 Aralık 2018 ve 31 Aralık 2017 tarihleri itibarıyla TCMB'nin "Zorunlu Karşılıklar Hakkında Tebliğ" in hükümlerine tabi değildir.

# BİRLEŞİK FON BANKASI ANONİM ŞİRKETİ

## 31 ARALIK 2018 TARİHİ İTİBARIYLA HAZIRLANAN KONSOLİDE OLMAYAN FİNANSAL TABLOLARA İLİŞKİN AÇIKLAMA VE DİPNOTLAR

(Tutarlar aksi belirtilmedikçe Bin Türk Lirası (TL) olarak ifade edilmiştir.)

### KONSOLİDE OLMAYAN FİNANSAL TABLOLARA İLİŞKİN AÇIKLAMA VE DİPNOTLAR (Devamı)

#### I. BİLANÇONUN AKTİF HESAPLARINA İLİŞKİN AÇIKLAMA VE DİPNOTLAR (Devamı)

##### 2. Gerçeğe uygun değer farkı kar/zarara yansıtılan finansal varlıklara ilişkin ilave bilgiler

###### *Teminata verilen/bloke edilen alım-satım amaçlı menkul değerlere ilişkin bilgiler*

	Cari Dönem	
	TP	YP
Hisse Senetleri	-	-
Bono, Tahvil ve Benzeri Men. Değ.	-	-
Diğer	-	-
<b>Toplam</b>	-	-

	Önceki Dönem	
	TP	YP
Hisse Senetleri	-	-
Bono, Tahvil ve Benzeri Men. Değ.	20.308	-
Diğer	-	-
<b>Toplam</b>	<b>20.308</b>	-

###### *Repo işlemlerine konu olan alım satım amaçlı menkul değerler*

	Cari Dönem	
	TP	YP
Devlet Tahvili	1.851	-
Hazine Bonosu	-	-
Diğer Kamu Borçlanma Senetleri	-	-
Banka Bonoları ve Banka Garantili Bonolar	-	-
Varlığa Dayalı Menkul Kıymetler	-	-
Diğer	-	-
<b>Toplam</b>	<b>1.851</b>	-

	Önceki Dönem	
	TP	YP
Devlet Tahvili	1.475	-
Hazine Bonosu	-	-
Diğer Kamu Borçlanma Senetleri	-	-
Banka Bonoları ve Banka Garantili Bonolar	-	-
Varlığa Dayalı Menkul Kıymetler	-	-
Diğer	-	-
<b>Toplam</b>	<b>1.475</b>	-

Serbest depo olarak sınıflandırılan gerçeğe uygun değer farkı kar/zarara yansıtılan finansal varlıkların kayıtlı değeri 72 TL'dir (31 Aralık 2017: 12.559 TL).

###### *Alım satım amaçlı türev finansal varlıklara ilişkin pozitif farklar tablosu*

31 Aralık 2018 tarihi itibarıyla Banka'nın alım satım amaçlı türev finansal varlığı bulunmamaktadır (31 Aralık 2017 : Bulunmamaktadır).



# BİRLEŞİK FON BANKASI ANONİM ŞİRKETİ

## 31 ARALIK 2018 TARİHİ İTİBARIYLA HAZIRLANAN KONSOLİDE OLMAYAN FİNANSAL TABLOLARA İLİŞKİN AÇIKLAMA VE DİPNOTLAR

(Tutarlar aksi belirtilmedikçe Bin Türk Lirası (TL) olarak ifade edilmiştir.)

### KONSOLİDE OLMAYAN FİNANSAL TABLOLARA İLİŞKİN AÇIKLAMA VE DİPNOTLAR (Devamı)

#### I. BİLANÇONUN AKTİF HESAPLARINA İLİŞKİN AÇIKLAMA VE DİPNOTLAR (Devamı)

##### 3. a-) Bankalara ilişkin bilgiler

	Cari Dönem	
	TP	YP
Bankalar	483.599	159.773
Yurt içi	483.599	155.370
Yurt dışı	-	4.403
Yurt dışı Merkez ve Şubeler	-	-
<b>Toplam</b>	<b>483.599</b>	<b>159.773</b>

	Önceki Dönem	
	TP	YP
Bankalar	500.136	124.577
Yurt içi	500.136	122.145
Yurt dışı	-	2.432
Yurt dışı Merkez ve Şubeler	-	-
<b>Toplam</b>	<b>500.136</b>	<b>124.577</b>

##### b-) Yurtdışı bankalar hesabına ilişkin bilgiler

	Serbest Tutar		Serbest Olmayan Tutar	
	Cari Dönem	Önceki Dönem	Cari Dönem	Önceki Dönem
AB Ülkeleri	269	368	-	-
ABD, Kanada	3.213	1.404	-	-
OECD Ülkeleri	-	-	-	-
Kıyı Bankacılığı Bölgeleri	-	-	-	-
Diğer	-	-	921	659
<b>Toplam</b>	<b>3.482</b>	<b>1.772</b>	<b>921</b>	<b>659</b>

#### 4. Gerçeğe uygun değer farkı diğer kapsamlı gelire yansıtılan finansal varlıklara ilişkin bilgiler (Önceki dönem sınıflama: Satılmaya hazır finansal varlıklar)

##### *Teminata verilen/bloke edilen finansal varlıklara ilişkin bilgiler*

31 Aralık 2018 tarihi itibarıyla Banka'nın teminata verilen/bloke edilen gerçeğe uygun değer farkı diğer kapsamlı gelire yansıtılan finansal varlığı bulunmamaktadır (31 Aralık 2017: Bulunmamaktadır).

##### *Repo işlemlerine konu olan finansal varlıklar*

31 Aralık 2018 tarihi itibarıyla Banka'nın repo işlemine konu edilen Gerçeğe uygun değer farkı diğer kapsamlı gelire yansıtılan finansal varlığı bulunmamaktadır (31 Aralık 2017: Bulunmamaktadır).

##### *Gerçeğe uygun değer farkı diğer kapsamlı gelire yansıtılan finansal varlıklara ilişkin bilgiler*

31 Aralık 2018 tarihi itibarıyla Banka'nın gerçeğe uygun değer farkı diğer kapsamlı gelire yansıtılan finansal varlığı bulunmamaktadır (31 Aralık 2017: Satılmaya hazır finansal varlıklar bulunmamaktadır).

# BİRLEŞİK FON BANKASI ANONİM ŞİRKETİ

## 31 ARALIK 2018 TARİHİ İTİBARIYLA HAZIRLANAN KONSOLİDE OLMAYAN FİNANSAL TABLOLARA İLİŞKİN AÇIKLAMA VE DİPNOTLAR

(Tutarlar aksi belirtilmedikçe Bin Türk Lirası (TL) olarak ifade edilmiştir.)

### KONSOLİDE OLMAYAN FİNANSAL TABLOLARA İLİŞKİN AÇIKLAMA VE DİPNOTLAR (Devamı)

#### I. BİLANÇONUN AKTİF HESAPLARINA İLİŞKİN AÇIKLAMA VE DİPNOTLAR (Devamı)

##### 5. Kredilere ilişkin açıklamalar

*Banka'nın ortaklarına ve mensuplarına verilen her çeşit kredi veya avansın bakiyesine ilişkin bilgiler*

	Cari Dönem	
	Nakdi	Gayri Nakdi
<b>Banka Ortaklarına Verilen Doğrudan Krediler</b>	-	<b>5.138</b>
Tüzel Kişi Ortaklara Verilen Krediler	-	5.138
Gerçek Kişi Ortaklara Verilen Krediler	-	-
<b>Banka Ortaklarına Verilen Dolaylı Krediler</b>	-	<b>6</b>
<b>Banka Mensuplarına Verilen Krediler</b>	<b>1.187</b>	-
<b>Toplam</b>	<b>1.187</b>	<b>5.144</b>

	Önceki Dönem	
	Nakdi	Gayri Nakdi
<b>Banka Ortaklarına Verilen Doğrudan Krediler</b>	-	<b>7.350</b>
Tüzel Kişi Ortaklara Verilen Krediler	-	7.350
Gerçek Kişi Ortaklara Verilen Krediler	-	-
<b>Banka Ortaklarına Verilen Dolaylı Krediler</b>	-	<b>6</b>
<b>Banka Mensuplarına Verilen Krediler</b>	<b>1.098</b>	-
<b>Toplam</b>	<b>1.098</b>	<b>7.356</b>

*Birinci ve ikinci grup krediler, diğer alacaklar ile yeniden yapılandırılan ya da yeni bir itfa planına bağlanan krediler ve diğer alacaklara ilişkin bilgiler*

Nakdi Krediler	Standart Nitelikli Krediler	Yakın İzlemedeki Krediler		
		Yeniden Yapılandırma Kapsamında Yer Almayanlar	Yeniden Yapılandırılanlar Sözleşme Koşullarında Değişiklik	Yeniden Finansman
İhtisas Dışı Krediler	306.781	1.258.089	-	-
İşletme Kredileri	-	-	-	-
İhracat Kredileri	-	-	-	-
İthalat Kredileri	-	-	-	-
Mali Kesime Verilen Krediler	-	1.258.089	-	-
Tüketici Kredileri	4.611	-	-	-
Kredi Kartları	-	-	-	-
Diğer	302.170	-	-	-
İhtisas Kredileri	-	-	-	-
Diğer Alacaklar	-	-	-	-
<b>Toplam</b>	<b>306.781</b>	<b>1.258.089</b>	-	-

	Standart Nitelikli Krediler	Yakın İzlemedeki Krediler
<b>Genel Karşılıklar</b>	4.494	37.743
<b>Toplam</b>	<b>4.494</b>	<b>37.743</b>

# BİRLEŞİK FON BANKASI ANONİM ŞİRKETİ

## 31 ARALIK 2018 TARİHİ İTİBARIYLA HAZIRLANAN KONSOLİDE OLMAYAN FİNANSAL TABLOLARA İLİŞKİN AÇIKLAMA VE DİPNOTLAR

(Tutarlar aksi belirtilmedikçe Bin Türk Lirası (TL) olarak ifade edilmiştir.)

### KONSOLİDE OLMAYAN FİNANSAL TABLOLARA İLİŞKİN AÇIKLAMA VE DİPNOTLAR (Devamı)

#### I. BİLANÇONUN AKTİF HESAPLARINA İLİŞKİN AÇIKLAMA VE DİPNOTLAR (Devamı)

*Standart nitelikli krediler ve diğer alacaklar ile yakın izlemedeki krediler ve diğer alacakların ödeme planının uzatılmasına yönelik yapılan değişiklik sayısı ve ödeme planı değişikliği ile uzatılan süre*

Banka'nın mevcut kredilerinde ödeme planının uzatılmasına yönelik yaptığı değişiklik bulunmamaktadır.

*Vade yapısına göre nakdi kredilerin dağılımı*

	Standart Nitelikli Krediler	Yakın İzlemedeki Krediler	
		Yeniden Yapılandırma Kapsamında Yer Almayanlar	Yeniden Yapılandırılanlar
Kısa Vadeli Krediler	302.224	-	-
Orta ve Uzun Vadeli Krediler	4.557	1.258.089	-
<b>Toplam</b>	<b>306.781</b>	<b>1.258.089</b>	-

# BİRLEŞİK FON BANKASI ANONİM ŞİRKETİ

## 31 ARALIK 2018 TARİHİ İTİBARIYLA HAZIRLANAN KONSOLİDE OLMAYAN FİNANSAL TABLOLARA İLİŞKİN AÇIKLAMA VE DİPNOTLAR

(Tutarlar aksi belirtilmedikçe Bin Türk Lirası (TL) olarak ifade edilmiştir.)

### KONSOLİDE OLMAYAN FİNANSAL TABLOLARA İLİŞKİN AÇIKLAMA VE DİPNOTLAR (Devamı)

#### I. BİLANÇONUN AKTİF HESAPLARINA İLİŞKİN AÇIKLAMA VE DİPNOTLAR (Devamı)

##### *Tüketici kredileri, bireysel kredi kartları ve personel kredi kartlarına ilişkin bilgiler*

	Kısa Vadeli	Orta ve Uzun Vadeli	Toplam
<b>Tüketici Kredileri-TP</b>	<b>351</b>	<b>3.074</b>	<b>3.425</b>
Konut Kredisi	-	-	-
Taşıt Kredisi	-	-	-
İhtiyaç Kredisi	351	3.074	3.425
Diğer	-	-	-
<b>Tüketici Kredileri-Döviz Endeksli</b>	-	-	-
Konut Kredisi	-	-	-
Taşıt Kredisi	-	-	-
İhtiyaç Kredisi	-	-	-
Diğer	-	-	-
<b>Tüketici Kredileri-YP</b>	-	-	-
Konut Kredisi	-	-	-
Taşıt Kredisi	-	-	-
İhtiyaç Kredisi	-	-	-
Diğer	-	-	-
<b>Bireysel Kredi Kartları-TP</b>	-	-	-
Taksitli	-	-	-
Taksitsiz	-	-	-
<b>Bireysel Kredi Kartları-YP</b>	-	-	-
Taksitli	-	-	-
Taksitsiz	-	-	-
<b>Personel Kredileri-TP</b>	<b>97</b>	<b>1.089</b>	<b>1.186</b>
Konut Kredisi	-	-	-
Taşıt Kredisi	-	-	-
İhtiyaç Kredisi	97	1.089	1.186
Diğer	-	-	-
<b>Personel Kredileri-Döviz Endeksli</b>	-	-	-
Konut Kredisi	-	-	-
Taşıt Kredisi	-	-	-
İhtiyaç Kredisi	-	-	-
Diğer	-	-	-
<b>Personel Kredileri-YP</b>	-	-	-
Konut Kredisi	-	-	-
Taşıt Kredisi	-	-	-
İhtiyaç Kredisi	-	-	-
Diğer	-	-	-
<b>Personel Kredi Kartları-TP</b>	-	-	-
Taksitli	-	-	-
Taksitsiz	-	-	-
<b>Personel Kredi Kartları-YP</b>	-	-	-
Taksitli	-	-	-
Taksitsiz	-	-	-
<b>Kredili Mevduat Hesabı-TP (Gerçek Kişi)</b>	-	-	-
<b>Kredili Mevduat Hesabı-YP (Gerçek Kişi)</b>	-	-	-
<b>Toplam</b>	<b>448</b>	<b>4.163</b>	<b>4.611</b>

# BİRLEŞİK FON BANKASI ANONİM ŞİRKETİ

## 31 ARALIK 2018 TARİHİ İTİBARIYLA HAZIRLANAN KONSOLİDE OLMAYAN FİNANSAL TABLOLARA İLİŞKİN AÇIKLAMA VE DİPNOTLAR

(Tutarlar aksi belirtilmedikçe Bin Türk Lirası (TL) olarak ifade edilmiştir.)

### KONSOLİDE OLMAYAN FİNANSAL TABLOLARA İLİŞKİN AÇIKLAMA VE DİPNOTLAR (Devamı)

#### I. BİLANÇONUN AKTİF HESAPLARINA İLİŞKİN AÇIKLAMA VE DİPNOTLAR (Devamı)

##### *Taksitli ticari krediler ve kurumsal kredi kartlarına ilişkin bilgiler*

	Kısa Vadeli	Orta ve Uzun Vadeli	Toplam
<b>Taksitli Ticari Krediler-TP</b>	-	394	394
İşyeri Kredisi	-	-	-
Taşıt Kredisi	-	-	-
İhtiyaç Kredisi	-	394	394
Diğer	-	-	-
<b>Taksitli Ticari Krediler-Döviz Endeksli</b>	-	-	-
İşyeri Kredisi	-	-	-
Taşıt Kredisi	-	-	-
İhtiyaç Kredisi	-	-	-
Diğer	-	-	-
<b>Taksitli Ticari Krediler-YP</b>	-	-	-
İşyeri Kredisi	-	-	-
Taşıt Kredisi	-	-	-
İhtiyaç Kredisi	-	-	-
Diğer	-	-	-
<b>Kurumsal Kredi Kartları-TP</b>	-	-	-
Taksitli	-	-	-
Taksitsiz	-	-	-
<b>Kurumsal Kredi Kartları-YP</b>	-	-	-
Taksitli	-	-	-
Taksitsiz	-	-	-
<b>Kredili Mevduat Hesabı-TP (Tüzel Kişi)</b>	-	-	-
<b>Kredili Mevduat Hesabı-YP (Tüzel Kişi)</b>	-	-	-
<b>Toplam</b>	-	394	394

31 Aralık 2018 itibarıyla Banka'nın taksitli ticari kredi ve kurumsal kredi kartları 394 TL'dir (31 Aralık 2017 : 604 TL).

##### *Kredilerin kullanıcılara göre dağılımı*

	Cari Dönem
Kamu	-
Özel	1.564.870
<b>Toplam</b>	<b>1.564.870</b>

	Önceki Dönem
Kamu	-
Özel	1.035.886
<b>Toplam</b>	<b>1.035.886</b>

# BİRLEŞİK FON BANKASI ANONİM ŞİRKETİ

## 31 ARALIK 2018 TARİHİ İTİBARIYLA HAZIRLANAN KONSOLİDE OLMAYAN FİNANSAL TABLOLARA İLİŞKİN AÇIKLAMA VE DİPNOTLAR

(Tutarlar aksi belirtilmedikçe Bin Türk Lirası (TL) olarak ifade edilmiştir.)

### KONSOLİDE OLMAYAN FİNANSAL TABLOLARA İLİŞKİN AÇIKLAMA VE DİPNOTLAR (Devamı)

#### I. BİLANÇONUN AKTİF HESAPLARINA İLİŞKİN AÇIKLAMA VE DİPNOTLAR (Devamı)

##### *Yurt içi ve yurt dışı kredilerin dağılımı*

	Cari Dönem
Yurt İçi Krediler	306.781
Yurt Dışı Krediler	1.258.089
<b>Toplam</b>	<b>1.564.870</b>

	Önceki Dönem
Yurt İçi Krediler	182.335
Yurt Dışı Krediler	853.551
<b>Toplam</b>	<b>1.035.886</b>

##### *Bağlı ortaklık ve iştiraklere verilen krediler*

31 Aralık 2018 itibarıyla Banka'nın bağlı ortaklık ve iştiraklere verilen kredileri bulunmamaktadır (31 Aralık 2017 : Bulunmamaktadır).

##### *Kredilere ilişkin olarak ayrılan özel karşılıklar*

Özel Karşılıklar	Cari Dönem
Tahsil İmkani Sınırlı Krediler ve Diğer Alacaklar İçin Ayrılanlar	48
Tahsili Şüpheli Krediler ve Diğer Alacaklar İçin Ayrılanlar	5
Zarar Niteliğindeki Krediler ve Diğer Alacaklar İçin Ayrılanlar	52.480
<b>Toplam</b>	<b>52.533</b>

Özel Karşılıklar	Önceki Dönem
Tahsil İmkani Sınırlı Krediler ve Diğer Alacaklar İçin Ayrılanlar	-
Tahsili Şüpheli Krediler ve Diğer Alacaklar İçin Ayrılanlar	1
Zarar Niteliğindeki Krediler ve Diğer Alacaklar İçin Ayrılanlar	51.922
<b>Toplam</b>	<b>51.923</b>

##### *Donuk alacaklara ilişkin bilgiler (Net)*

Donuk alacaklardan Banka tarafından yeniden yapılandırılan ya da yeni bir itfa planına bağlanan kredi ve diğer alacaklara ilişkin bilgiler

Bulunmamaktadır.

# BİRLEŞİK FON BANKASI ANONİM ŞİRKETİ

## 31 ARALIK 2018 TARİHİ İTİBARIYLA HAZIRLANAN KONSOLİDE OLMAYAN FİNANSAL TABLOLARA İLİŞKİN AÇIKLAMA VE DİPNOTLAR

(Tutarlar aksi belirtilmedikçe Bin Türk Lirası (TL) olarak ifade edilmiştir.)

### KONSOLİDE OLMAYAN FİNANSAL TABLOLARA İLİŞKİN AÇIKLAMA VE DİPNOTLAR (Devamı)

#### I. BİLANÇONUN AKTİF HESAPLARINA İLİŞKİN AÇIKLAMA VE DİPNOTLAR (Devamı)

##### *Toplam donuk alacak hareketlerine ilişkin bilgiler*

	III. Grup Tahsil İmkani Sınırlı Krediler ve Diğer Alacaklar	IV. Grup Tahsili Şüpheli Krediler ve Diğer Alacaklar	V. Grup Zarar Niteliğindeki Krediler ve Diğer Alacaklar
<b>Önceki Dönem Sonu Bakiyesi</b>	-	2	52.465
Dönem İçinde İntikal (+)	-	9	1.425
Diğer Donuk Alacak Hesaplarından Giriş (+)	199	20	-
Diğer Donuk Alacak Hesaplarına Çıkış (-)	-	-	(219)
Dönem İçinde Tahsilat (-)	(20)	(18)	(656)
Aktiften Silinen (-)	(6)	(5)	(529)
Kurumsal ve Ticari Krediler	-	-	-
Bireysel Krediler	-	-	-
Kredi Kartları	-	-	-
Diğer	-	-	-
<b>Dönem Sonu Bakiyesi</b>	<b>173</b>	<b>8</b>	<b>52.486</b>
Özel Karşılık (-)	(48)	(5)	(52.480)
<b>Bilançodaki Net Bakiyesi</b>	<b>125</b>	<b>3</b>	<b>6</b>

Zarar niteliğindeki krediler ve diğer alacaklar kanuni takip ve teminatların nakde dönüştürülmesi yoluyla tahsil edilmektedir.

##### *Yabancı para olarak kullanılan kredilerden kaynaklanan donuk alacaklara ilişkin bilgiler*

	III. Grup Tahsil İmkani Sınırlı Krediler ve Diğer Alacaklar	IV. Grup Tahsili Şüpheli Krediler ve Diğer Alacaklar	V. Grup Zarar Niteliğindeki Krediler ve Diğer Alacaklar
<b>Cari Dönem</b>			
Dönem Sonu Bakiyesi	-	-	5.576
Özel Karşılık (-)	-	-	(5.576)
<b>Bilançodaki Net Bakiyesi</b>	-	-	-
<b>Önceki Dönem</b>			
Dönem Sonu Bakiyesi	-	-	5.576
Özel Karşılık (-)	-	-	(5.576)
<b>Bilançodaki Net Bakiyesi</b>	-	-	-

# BİRLEŞİK FON BANKASI ANONİM ŞİRKETİ

## 31 ARALIK 2018 TARİHİ İTİBARIYLA HAZIRLANAN KONSOLİDE OLMAYAN FİNANSAL TABLOLARA İLİŞKİN AÇIKLAMA VE DİPNOTLAR

(Tutarlar aksi belirtilmedikçe Bin Türk Lirası (TL) olarak ifade edilmiştir.)

### KONSOLİDE OLMAYAN FİNANSAL TABLOLARA İLİŞKİN AÇIKLAMA VE DİPNOTLAR (Devamı)

#### I. BİLANÇONUN AKTİF HESAPLARINA İLİŞKİN AÇIKLAMA VE DİPNOTLAR (Devamı)

*Donuk alacakların kullanıcı gruplarına göre brüt ve net tutarlarının gösterimi*

	III. Grup	IV. Grup	V. Grup
	Tahsil İmkânı Sınırlı Krediler ve Diğer Alacaklar	Tahsili Şüpheli Krediler ve Diğer Alacaklar	Zarar Niteliğindeki Krediler ve Diğer Alacaklar
<b>Cari Dönem (Net)</b>	<b>125</b>	<b>3</b>	<b>6</b>
Gerçek ve Tüzel Kişilere Kullanılan Krediler (Brüt)	173	8	52.486
Özel Karşılık Tutarı (-)	(48)	(5)	(52.480)
Gerçek ve Tüzel Kişilere Kullanılan Krediler (Net)	125	3	6
Bankalar (Brüt)	-	-	-
Özel Karşılık Tutarı (-)	-	-	-
Bankalar (Net)	-	-	-
Diğer Kredi ve Alacaklar (Brüt)	-	-	-
Özel Karşılık Tutarı (-)	-	-	-
Diğer Kredi ve Alacaklar (Net)	-	-	-
<b>Önceki Dönem (Net)</b>	<b>-</b>	<b>1</b>	<b>543</b>
Gerçek ve Tüzel Kişilere Kullanılan Krediler (Brüt)	-	2	52.465
Özel Karşılık Tutarı (-)	-	(1)	(51.922)
Gerçek ve Tüzel Kişilere Kullanılan Krediler (Net)	-	1	543
Bankalar (Brüt)	-	-	-
Özel Karşılık Tutarı (-)	-	-	-
Bankalar (Net)	-	-	-
Diğer Kredi ve Alacaklar (Brüt)	-	-	-
Özel Karşılık Tutarı (-)	-	-	-
Diğer Kredi ve Alacaklar (Net)	-	-	-

#### *Zarar niteliğindeki krediler ve diğer alacaklar için tasfiye politikasının ana hatları*

Banka tarafından “Bankalarca Kredilerin ve Diğer Alacakların Niteliklerinin Belirlenmesi ve Bunlar İçin Ayrılacak Karşılıklara İlişkin Usul ve Esaslar Hakkında Yönetmelik” esaslarına göre karşılık hesaplarına aktarılan kredi ve diğer alacakların, yasal yollardan ve teminatların devralınması veya nakde çevrilmesi yollarıyla, risklerinin sıfırlanmasına veya azaltılmasına çalışılmaktadır.

#### *Aktiften silme politikasına ilişkin açıklamalar*

Banka, bir kredi alacağını (ve varsa bu kredi ile ilgili ayrılmış olan özel karşılığı), o krediyle ilgili alacaklarını tamamen tahsil edemeyeceğine dair bir görüş oluşturduktan sonra kayıtlardan çıkarır. Bu görüşün oluşturulması sırasında, borçlunun finansal durumunda önemli değişikliklerin oluşması, borçlunun yükümlülüğü ödeyememesi veya alınan teminatın maruz kalınan tüm riski karşılamak için yeterli olmaması durumu göz önünde bulundurulur. Daha küçük standart krediler için, kayıtlardan çıkarma kararı o tip ürüne özel geçmiş dönemlerdeki temerrüt durumu göz önüne alınarak verilmektedir.



# BİRLEŞİK FON BANKASI ANONİM ŞİRKETİ

## 31 ARALIK 2018 TARİHİ İTİBARIYLA HAZIRLANAN KONSOLİDE OLMAYAN FİNANSAL TABLOLARA İLİŞKİN AÇIKLAMA VE DİPNOTLAR

(Tutarlar aksi belirtilmedikçe Bin Türk Lirası (TL) olarak ifade edilmiştir.)

### KONSOLİDE OLMAYAN FİNANSAL TABLOLARA İLİŞKİN AÇIKLAMA VE DİPNOTLAR (Devamı)

#### I. BİLANÇONUN AKTİF HESAPLARINA İLİŞKİN AÇIKLAMA VE DİPNOTLAR (Devamı)

##### *Diğer açıklama ve dipnotlar*

31 Aralık 2018	Kurumsal	Personel	Bireysel	K.Kartı	Diğer	Toplam
Vadesi geçmemiş ya da değer düşüklüğüne uğramamış	1.560.259	1.186	3.425	-	-	1.564.870
Vadesi geçmiş henüz değer düşüklüğüne uğramamış krediler	-	-	-	-	-	-
Değer düşüklüğüne uğramış krediler	43.796	-	6.313	2.558	-	52.667
<b>Toplam</b>	<b>1.604.055</b>	<b>1.186</b>	<b>9.738</b>	<b>2.558</b>	<b>-</b>	<b>1.617.537</b>
Eksi: değer düşüklüğüne uğramış krediler için ayrılan özel karşılık	43.665	-	6.310	2.558	-	52.533
Toplam değer düşüklüğü karşılığı	43.665	-	6.310	2.558	-	52.533
<b>Net kredi bakiyesi</b>	<b>1.560.390</b>	<b>1.186</b>	<b>3.428</b>	<b>-</b>	<b>-</b>	<b>1.565.004</b>

31 Aralık 2017	Kurumsal	Personel	Bireysel	K.Kartı	Diğer	Toplam
Vadesi geçmemiş ya da değer düşüklüğüne uğramamış	1.032.165	1.056	2.665	-	-	1.035.886
Vadesi geçmiş henüz değer düşüklüğüne uğramamış krediler	-	-	-	-	-	-
Değer düşüklüğüne uğramış krediler	48.000	-	1.787	2.680	-	52.467
<b>Toplam</b>	<b>1.080.165</b>	<b>1.056</b>	<b>4.452</b>	<b>2.680</b>	<b>-</b>	<b>1.088.353</b>
Eksi: değer düşüklüğüne uğramış krediler için ayrılan özel karşılık	47.466	-	1.777	2.680	-	51.923
Toplam değer düşüklüğü karşılığı	47.466	-	1.777	2.680	-	51.923
<b>Net kredi bakiyesi</b>	<b>1.032.699</b>	<b>1.056</b>	<b>2.675</b>	<b>-</b>	<b>-</b>	<b>1.036.430</b>

Aşağıda, kredi ve diğer alacaklar değer düşüklüğü karşılığına ilişkin hareket tablosuna yer verilmiştir:

	Cari Dönem	Önceki Dönem
1 Ocak itibarıyla	(51.923)	(53.632)
Dönem içinde aktarılanlar, silinen ve tahsilatlar	(610)	1.709
<b>31 Aralık itibarıyla</b>	<b>(52.533)</b>	<b>(51.923)</b>

31 Aralık 2018 tarihi itibarıyla değer düşüklüğüne uğradığı belirlenen kredilere ilişkin olarak Banka'nın elinde bulundurduğu teminatların tutarı 146.100'dir (31 Aralık 2017: 69.401 TL).

Kredi ve diğer alacaklarda değişken faizli işlem bulunmamaktadır (31 Aralık 2017: Bulunmamaktadır).

#### 6. İtfa Edilmiş Maliyeti ile Ölçülen Finansal Varlıklara İlişkin Bilgiler

##### *Teminata verilen/bloke edilen finansal varlıklar*

Bulunmamaktadır (31 Aralık 2017: Vadeye kadar elde tutulacak yatırımlar bulunmamaktadır).

##### *Repo işlemlerine konu edilen finansal varlıklar*

Bulunmamaktadır (31 Aralık 2017: Vadeye kadar elde tutulacak yatırımlar bulunmamaktadır).

# BİRLEŞİK FON BANKASI ANONİM ŞİRKETİ

## 31 ARALIK 2018 TARİHİ İTİBARIYLA HAZIRLANAN KONSOLİDE OLMAYAN FİNANSAL TABLOLARA İLİŞKİN AÇIKLAMA VE DİPNOTLAR

(Tutarlar aksi belirtilmedikçe Bin Türk Lirası (TL) olarak ifade edilmiştir.)

### KONSOLİDE OLMAYAN FİNANSAL TABLOLARA İLİŞKİN AÇIKLAMA VE DİPNOTLAR (Devamı)

#### I. BİLANÇONUN AKTİF HESAPLARINA İLİŞKİN AÇIKLAMA VE DİPNOTLAR (Devamı)

##### *İtfa Edilmiş maliyeti üzerinden değerlendirilen devlet borçlanma senetlerine ilişkin bilgiler*

	<b>Cari Dönem</b>
Devlet Tahvili	839.362
Hazine Bonosu	-
Diğer Kamu Borçlanma Senetleri	-
<b>Toplam</b>	<b>839.362</b>

##### *Vadeye kadar elde tutulacak yatırımlara ilişkin bilgiler*

	<b>Önceki Dönem</b>
Devlet Tahvili	834.660
Hazine Bonosu	-
Diğer Kamu Borçlanma Senetleri	-
<b>Toplam</b>	<b>834.660</b>

##### *İtfa Edilmiş maliyeti üzerinden değerlendirilen finansal varlıklara ilişkin*

	<b>Cari Dönem</b>
Borçlanma Senetleri	839.362
Borsada İşlem Görenler	839.362
Borsada İşlem Görmeyenler	-
Değer Azalma Karşılığı (-)	-
<b>Toplam</b>	<b>839.362</b>

##### *Vadeye kadar elde tutulacak yatırımlara ilişkin bilgiler*

	<b>Önceki Dönem</b>
Borçlanma Senetleri	834.660
Borsada İşlem Görenler	834.660
Borsada İşlem Görmeyenler	-
Değer Azalma Karşılığı (-)	-
<b>Toplam</b>	<b>834.660</b>

##### *İtfa Edilmiş maliyeti üzerinden değerlendirilen finansal varlıkların yıl içindeki hareketleri*

	<b>Cari Dönem</b>
Dönem Başındaki Değer	834.660
Parasal Varlıklarda Meydana Gelen Kur Farkları	-
Yıl İçindeki Alımlar	-
Satış ve İtfa Yolu İle Elden Çıkarılanlar	-
Değer Azalışı Karşılığı (-)	-
Dönem Sonu Toplamı	-
Faiz ve gelir tahakkuk ve reeskontları	4.702
<b>Toplam</b>	<b>839.362</b>

## BİRLEŞİK FON BANKASI ANONİM ŞİRKETİ

### 31 ARALIK 2018 TARİHİ İTİBARIYLA HAZIRLANAN KONSOLİDE OLMAYAN FİNANSAL TABLOLARA İLİŞKİN AÇIKLAMA VE DİPNOTLAR

(Tutarlar aksi belirtilmedikçe Bin Türk Lirası (TL) olarak ifade edilmiştir.)

### KONSOLİDE OLMAYAN FİNANSAL TABLOLARA İLİŞKİN AÇIKLAMA VE DİPNOTLAR (Devamı)

#### I. BİLANÇONUN AKTİF HESAPLARINA İLİŞKİN AÇIKLAMA VE DİPNOTLAR (Devamı)

	Önceki Dönem
Dönem Başındaki Değer	847.953
Parasal Varlıklarda Meydana Gelen Kur Farkları	-
Yıl İçindeki Alımlar	-
Satış ve İtfâ Yolu İle Elden Çıkarılanlar	(17.311)
Değer Azalışı Karşılığı (-)	-
Dönem Sonu Toplamı	830.642
Faiz ve Gelir Tahakkuk ve Reeskontları	4.018
<b>Toplam</b>	<b>834.660</b>

#### *Aktiften silme politikasına ilişkin açıklamalar*

Banka, bir kredi alacağını (ve varsa bu kredi ile ilgili ayrılmış olan özel karşılığı), o krediyle ilgili alacaklarını tamamen tahsil edemeyeceğine dair bir görüş oluşturduktan sonra kayıtlardan çıkarır. Bu görüşün oluşturulması sırasında, borçlunun finansal durumunda önemli değişikliklerin oluşması, borçlunun yükümlülüğü ödeyememesi veya alınan teminatın maruz kalınan tüm riski karşılamak için yeterli olmaması durumu göz önünde bulundurulur. Daha küçük standart krediler için, kayıtlardan çıkarma kararı o tip ürüne özel geçmiş dönemlerdeki temerrüt durumu göz önüne alınarak verilmektedir.

#### 7. İştiraklere ilişkin bilgiler

##### *İştiraklere ilişkin bilgiler*

İktisat Bankası T.A.Ş. devriyle Banka bünyesine transfer olan Adana 1. İcra Dairesi tarafından iflası istenen Paksoy Sanayi ve Ticaret A.Ş. için cari dönem ve önceki dönem finansal tablolarında %100 değer düşüş karşılığı ayrılmıştır.

	Cari Dönem
Maliyet	5.421
Değer Düşüş Karşılığı	(5.421)
<b>Net Kayıtlı Değeri</b>	<b>-</b>

	Önceki Dönem
Maliyet	5.421
Değer Düşüş Karşılığı	(5.421)
<b>Net Kayıtlı Değeri</b>	<b>-</b>

##### *İştiraklere ilişkin sektör bilgileri ve bunlara ilişkin kayıtlı tutarlar*

İktisat Bankası T.A.Ş. devriyle Banka bünyesine transfer olan Adana 1. İcra Dairesi tarafından iflası istenen Paksoy Sanayi ve Ticaret A.Ş. için cari dönem ve önceki dönem finansal tablolarında %100 oranında değer düşüş karşılığı ayrılmıştır.

##### *Konsolide edilen iştiraklere ilişkin bilgiler*

Bulunmamaktadır (31 Aralık 2017: Bulunmamaktadır).

# BİRLEŞİK FON BANKASI ANONİM ŞİRKETİ

## 31 ARALIK 2018 TARİHİ İTİBARIYLA HAZIRLANAN KONSOLİDE OLMAYAN FİNANSAL TABLOLARA İLİŞKİN AÇIKLAMA VE DİPNOTLAR

(Tutarlar aksi belirtilmedikçe Bin Türk Lirası (TL) olarak ifade edilmiştir.)

### KONSOLİDE OLMAYAN FİNANSAL TABLOLARA İLİŞKİN AÇIKLAMA VE DİPNOTLAR (Devamı)

#### I. BİLANÇONUN AKTİF HESAPLARINA İLİŞKİN AÇIKLAMA VE DİPNOTLAR (Devamı)

##### *Borsaya kote iştirakler*

Bulunmamaktadır (31 Aralık 2017:Bulunmamaktadır).

##### *Cari dönem içinde elden çıkarılan iştirakler*

Bulunmamaktadır (31 Aralık 2017:Bulunmamaktadır).

##### *Cari dönem içinde satın alınan iştirakler*

Bulunmamaktadır (31 Aralık 2017:Bulunmamaktadır).

#### 8. Bağlı ortaklıklara ilişkin bilgiler

##### *Bağlı ortaklıkların özkaynak kalemlerine ilişkin bilgiler*

Bulunmamaktadır (31 Aralık 2017:Bulunmamaktadır).

##### *Konsolide edilmeyen bağlı ortaklıklara ilişkin bilgiler*

Bulunmamaktadır (31 Aralık 2017:Bulunmamaktadır).

##### *Konsolide edilen bağlı ortaklıklara ilişkin bilgiler*

Bulunmamaktadır (31 Aralık 2017:Bulunmamaktadır).

##### *Bağlı ortaklıklara ilişkin sektör bilgileri ve bunlara ilişkin kayıtlı tutarlar*

Bulunmamaktadır (31 Aralık 2017:Bulunmamaktadır).

##### *Borsaya kote bağlı ortaklıklar*

Bulunmamaktadır (31 Aralık 2017:Bulunmamaktadır).

##### *Cari dönem içinde elden çıkarılan bağlı ortaklıklar*

Bulunmamaktadır (31 Aralık 2017:Bulunmamaktadır).

##### *Cari dönem içinde satın alınan bağlı ortaklıklar*

Bulunmamaktadır (31 Aralık 2017:Bulunmamaktadır).

#### 9. Birlikte kontrol edilen ortaklıklara (iş ortaklıklarına) ilişkin bilgiler

Bulunmamaktadır (31 Aralık 2017:Bulunmamaktadır).

#### 10. Kiralama işlemlerinden alacaklara ilişkin bilgiler (net)

Bulunmamaktadır (31 Aralık 2017:Bulunmamaktadır).

#### 11. Riskten korunma amaçlı türev finansal araçlara ilişkin açıklamalar

##### *Riskten korunma amaçlı türev finansal varlıklara ilişkin pozitif farklar tablosu*

Bulunmamaktadır (31 Aralık 2017:Bulunmamaktadır).

# BİRLEŞİK FON BANKASI ANONİM ŞİRKETİ

## 31 ARALIK 2018 TARİHİ İTİBARIYLA HAZIRLANAN KONSOLİDE OLMAYAN FİNANSAL TABLOLARA İLİŞKİN AÇIKLAMA VE DİPNOTLAR

(Tutarlar aksi belirtilmedikçe Bin Türk Lirası (TL) olarak ifade edilmiştir.)

### KONSOLİDE OLMAYAN FİNANSAL TABLOLARA İLİŞKİN AÇIKLAMA VE DİPNOTLAR (Devamı)

#### I. BİLANÇONUN AKTİF HESAPLARINA İLİŞKİN AÇIKLAMA VE DİPNOTLAR (Devamı)

##### 12. Maddi duran varlıklara ilişkin açıklamalar

Cari Dönem	Önceki Dönem Sonu Bakiyesi 31 Aralık 2017	Girişler	Çıkışlar	Diğer	Cari Dönem Sonu Bakiyesi 31 Aralık 2018
<b>Maliyet:</b>					
Gayrimenkul	62.980	5.779	-	-	68.759
Araçlar	58	296	(58)	-	296
Elden Çıkarılacak Kıymetler	169	-	-	-	169
Diğer	5.609	857	-	-	6.466
<b>Toplam Maliyet</b>	<b>68.816</b>	<b>6.932</b>	<b>(58)</b>	<b>-</b>	<b>75.690</b>
<b>Birikmiş Amortisman:</b>					
Gayrimenkul	(19.496)	(1.285)	-	-	(20.781)
Araçlar	(58)	(9)	58	-	(9)
Elden Çıkarılacak Kıymetler	(1)	(1)	-	-	(2)
Diğer	(3.783)	(654)	-	-	(4.437)
<b>Toplam Birikmiş Amortisman</b>	<b>(23.338)</b>	<b>(1.949)</b>	<b>58</b>	<b>-</b>	<b>(25.229)</b>
<b>Net Kayıtlı Değeri</b>	<b>45.478</b>	<b>4.983</b>	<b>-</b>	<b>-</b>	<b>50.461</b>

Önceki Dönem	Önceki Dönem Sonu Bakiyesi 31 Aralık 2016	Girişler	Çıkışlar	Diğer	Cari Dönem Sonu Bakiyesi 31 Aralık 2017
<b>Maliyet:</b>					
Gayrimenkul	62.980	-	-	-	62.980
Araçlar	58	-	-	-	58
Elden Çıkarılacak Kıymetler	104	65	-	-	169
Diğer	5.304	305	-	-	5.609
<b>Toplam Maliyet</b>	<b>68.446</b>	<b>370</b>	<b>-</b>	<b>-</b>	<b>68.816</b>
<b>Birikmiş Amortisman:</b>					
Gayrimenkul	(18.237)	(1.259)	-	-	(19.496)
Araçlar	(58)	-	-	-	(58)
Elden Çıkarılacak Kıymetler	-	(1)	-	-	(1)
Diğer	(3.130)	(653)	-	-	(3.783)
<b>Toplam Birikmiş Amortisman</b>	<b>(21.425)</b>	<b>(1.913)</b>	<b>-</b>	<b>-</b>	<b>(23.338)</b>
<b>Net Kayıtlı Değeri</b>	<b>47.021</b>	<b>(1.543)</b>	<b>-</b>	<b>-</b>	<b>45.478</b>

*Münferit bir varlık için cari dönemde kaydedilmiş veya iptal edilmiş değer azalışının tutarı finansal tabloların bütünü açısından önem teşkil etmekteyse*

*Değer azalışının kaydedilmesine veya iptal edilmesine yol açan olaylar ve şartları:*

Yaptırılan ekspertiz çalışmaları sonucunda, Banka'nın mülkiyetinde bulunan gayrimenkullerin cari değerlerinin defter değerlerinin üzerinde olması nedeniyle, 31 Aralık 2018 tarihi itibarıyla cari dönemde kaydedilmiş veya iptal edilmiş herhangi bir değer azalışı bulunmamaktadır (31 Aralık 2017: Bulunmamaktadır).

*Finansal tablolarda kaydedilen veya iptal edilen değer azalışının tutarı:*

31 Aralık 2018 tarihi itibarıyla münferit bir varlık için cari dönemde kaydedilmiş veya iptal edilmiş değer azalışı bulunmamaktadır (31 Aralık 2017: Bulunmamaktadır).

# BİRLEŞİK FON BANKASI ANONİM ŞİRKETİ

## 31 ARALIK 2018 TARİHİ İTİBARIYLA HAZIRLANAN KONSOLİDE OLMAYAN FİNANSAL TABLOLARA İLİŞKİN AÇIKLAMA VE DİPNOTLAR

(Tutarlar aksi belirtilmedikçe Bin Türk Lirası (TL) olarak ifade edilmiştir.)

### KONSOLİDE OLMAYAN FİNANSAL TABLOLARA İLİŞKİN AÇIKLAMA VE DİPNOTLAR (Devamı)

#### I. BİLANÇONUN AKTİF HESAPLARINA İLİŞKİN AÇIKLAMA VE DİPNOTLAR (Devamı)

##### 12. Maddi duran varlıklara ilişkin açıklamalar (Devamı)

*Cari dönemde kaydedilmiş veya iptal edilmiş olan ve herbiri veya bazıları finansal tabloların bütünü açısından önemli olmakla birlikte toplamı finansal tabloların bütünü açısından önemli olan değer düşüklükleri için ilgili varlık grupları itibarıyla ayrılan veya iptal edilen değer azalış tutarları ile bunlara neden olan olaylar ve şartlar*

Cari dönemde kaydedilmiş veya iptal edilmiş olan ve her biri veya bazıları finansal tabloların bütünü açısından önemli olmamakla birlikte toplamı finansal tabloların bütünü açısından önemli olan değer düşüklükleri için ilgili varlık grupları itibarıyla ayrılan veya iptal edilen değer azalışları bulunmamaktadır (31 Aralık 2017 : Bulunmamaktadır).

*Maddi duran varlıklar üzerindeki rehin, ipotek ve varsa diğer kısıtlamalar, maddi duran varlıklar için inşaat sırasında yapılan harcamaların tutarı, maddi duran varlık alımı için verilen taahhütler*

Banka kayıtlarındaki İstanbul ili Şişli Mecidiyeköy Mahallesi, 306 pafta, 2011 ada, 4 parsel sayılı 2,259.46 m2 yüzölçümlü binanın tamamı Banka adına kayıtlı olup üzerinde Boğaziçi Elektrik Dağıtım A.Ş. (TEDAŞ) lehine 99 yıl müddetle 13 Eylül 2001 tarih, 8175 yevmiye numarası ile kira şerhi mevcuttur.

##### 13. Maddi olmayan duran varlıklara ilişkin açıklamalar

Cari Dönem	Önceki Dönem Sonu Bakiyesi 31 Aralık 2017	Girişler	Çıkışlar	Diğer	Cari Dönem Sonu Bakiyesi 31 Aralık 2018
Maliyet:					
Diğer Maddi Olmayan Duran Varlıklar	2.112	457	-	-	2.569
<b>Toplam Maliyet</b>	<b>2.112</b>	<b>457</b>	<b>-</b>	<b>-</b>	<b>2.569</b>
Birikmiş Amortisman:					
Diğer Maddi Olmayan Duran Varlıklar	(1.835)	(224)	-	-	(2.059)
<b>Toplam Birikmiş Amortisman</b>	<b>(1.835)</b>	<b>(224)</b>	<b>-</b>	<b>-</b>	<b>(2.059)</b>
<b>Net Kayıtlı Değeri</b>	<b>277</b>	<b>233</b>	<b>-</b>	<b>-</b>	<b>510</b>

Önceki Dönem	Önceki Dönem Sonu Bakiyesi 31 Aralık 2016	Girişler	Çıkışlar	Diğer	Cari Dönem Sonu Bakiyesi 31 Aralık 2017
Maliyet:					
Diğer Maddi Olmayan Duran Varlıklar	1.854	258	-	-	2.112
<b>Toplam Maliyet</b>	<b>1.854</b>	<b>258</b>	<b>-</b>	<b>-</b>	<b>2.112</b>
Birikmiş Amortisman:					
Diğer Maddi Olmayan Duran Varlıklar	(1.412)	(423)	-	-	(1.835)
<b>Toplam Birikmiş Amortisman</b>	<b>(1.412)</b>	<b>(423)</b>	<b>-</b>	<b>-</b>	<b>(1.835)</b>
<b>Net Kayıtlı Değeri</b>	<b>442</b>	<b>(165)</b>	<b>-</b>	<b>-</b>	<b>277</b>

# BİRLEŞİK FON BANKASI ANONİM ŞİRKETİ

## 31 ARALIK 2018 TARİHİ İTİBARIYLA HAZIRLANAN KONSOLİDE OLMAYAN FİNANSAL TABLOLARA İLİŞKİN AÇIKLAMA VE DİPNOTLAR

(Tutarlar aksi belirtilmedikçe Bin Türk Lirası (TL) olarak ifade edilmiştir.)

### KONSOLİDE OLMAYAN FİNANSAL TABLOLARA İLİŞKİN AÇIKLAMA VE DİPNOTLAR (Devamı)

#### I. BİLANÇONUN AKTİF HESAPLARINA İLİŞKİN AÇIKLAMA VE DİPNOTLAR (Devamı)

##### 13. Maddi olmayan duran varlıklara ilişkin açıklamalar (Devamı)

*Finansal tabloların bütünü açısından önem arz eden bir maddi olmayan duran varlık bulunması durumunda, bunun defter değeri, tanımı ve kalan amortisman süresi*

31 Aralık 2018 tarihi itibarıyla Banka'nın finansal tabloların bütünü açısından önem arz eden bir maddi olmayan duran varlığı bulunmamaktadır (31 Aralık 2017: Bulunmamaktadır).

*Varsa devlet teşvikleri kapsamında edinilen ve ilk muhasebeleştirmede gerçeğe uygun değeri ile kaydedilmiş olan maddi olmayan duran varlıklar için aşağıdaki tabloda yer alan hususlara ilişkin bilgiler*

31 Aralık 2018 tarihi itibarıyla Banka'nın devlet teşvikleri kapsamında edinilen ve ilk muhasebeleştirmede gerçeğe uygun değeri ile kaydedilmiş olan maddi olmayan duran varlığı bulunmamaktadır (31 Aralık 2017: Bulunmamaktadır).

*Devlet teşvikleri kapsamında edinilen ve ilk muhasebeleştirmede gerçeğe uygun değeri ile kaydedilmiş olan maddi olmayan duran varlıkların ilk kayıt tarihinden sonraki değerlemelerinin hangi yöntemle göre yapıldığı*

31 Aralık 2018 tarihi itibarıyla Banka'nın devlet teşvikleri kapsamında edinilen ve ilk muhasebeleştirmede gerçeğe uygun değeri ile kaydedilmiş olan maddi olmayan duran varlığı bulunmamaktadır (31 Aralık 2017: Bulunmamaktadır).

*Kullanımında herhangi bir kısıtlama bulunan veya rehnedilen maddi olmayan duran varlıkların defter değeri*

31 Aralık 2018 tarihi itibarıyla Banka'nın kullanımında herhangi bir kısıtlama bulunan veya rehnedilen maddi olmayan duran varlığı bulunmamaktadır (31 Aralık 2017: Bulunmamaktadır).

*Maddi olmayan duran varlık edinimi için verilmiş olan taahhütlerin tutarı*

31 Aralık 2018 tarihi itibarıyla Banka'nın maddi olmayan duran varlık edinimi için verilmiş olan taahhüdü bulunmamaktadır (31 Aralık 2017: Bulunmamaktadır).

*Yeniden değerlendirme yapılan maddi olmayan duran varlıklar için varlık türü bazında aşağıdaki açıklamalar*

31 Aralık 2018 tarihi itibarıyla Banka'nın yeniden değerlendirme yapılan maddi olmayan duran varlığı bulunmamaktadır (31 Aralık 2017: Bulunmamaktadır).

*Varsa, dönem içinde gider kaydedilen araştırma geliştirme giderlerinin toplam tutarı*

31 Aralık 2018 tarihi itibarıyla Banka'nın dönem içinde gider kaydedilen araştırma geliştirme giderleri bulunmamaktadır (31 Aralık 2017: Bulunmamaktadır).

# BİRLEŞİK FON BANKASI ANONİM ŞİRKETİ

## 31 ARALIK 2018 TARİHİ İTİBARIYLA HAZIRLANAN KONSOLİDE OLMAYAN FİNANSAL TABLOLARA İLİŞKİN AÇIKLAMA VE DİPNOTLAR

(Tutarlar aksi belirtilmedikçe Bin Türk Lirası (TL) olarak ifade edilmiştir.)

### KONSOLİDE OLMAYAN FİNANSAL TABLOLARA İLİŞKİN AÇIKLAMA VE DİPNOTLAR (Devamı)

#### I. BİLANÇONUN AKTİF HESAPLARINA İLİŞKİN AÇIKLAMA VE DİPNOTLAR (Devamı)

##### Şerefiyeye ilişkin bilgiler

31 Aralık 2018 tarihi itibarıyla ekli finansal tablolarda şerefiye bulunmamaktadır (31 Aralık 2017: Bulunmamaktadır).

*Şerefiyenin defter değerinin dönem başı, dönem sonu bakiyesi ve dönem içi hareketleri ile birlikte aşağıdaki bilgiler*

31 Aralık 2018 tarihi itibarıyla ekli finansal tablolarda şerefiye bulunmamaktadır (31 Aralık 2017: Bulunmamaktadır).

#### 14. Yatırım amaçlı gayrimenkullere ilişkin açıklamalar

Bulunmamaktadır (31 Aralık 2017: Bulunmamaktadır).

#### 15. Ertelenmiş vergi aktifine ilişkin bilgiler

31 Aralık 2018 itibarıyla indirilebilir geçici farklar üzerinden hesaplanarak bilançoğa yansıtılan ertelenmiş vergi varlığı tutarı 24.648 TL (31 Aralık 2017: 18.204 TL) olup, Bankanın vergi indirim ve istisnalarına ilişkin olarak hesaplanan ertelenmiş vergi varlığı bulunmamaktadır.

31 Aralık 2018 ve 31 Aralık 2017 tarihleri itibarıyla, ertelenmiş vergi varlığı ve borcunu doğuran kalemler aşağıdaki gibidir:

	Cari Dönem	
	Birikmiş geçici farklar	Ertelenmiş vergi varlığı/(borcu)
Dava Karşılığı	93.202	20.504
Kıdem Tazminatı ve İzin Karşılıkları	19.396	4.267
Diğer	101	22
<b>Ertelenmiş vergi varlığı</b>		<b>24.794</b>
Sabit Kıymetlerin Kayıtlı Değeri ile Vergi Değeri Arasındaki Farklar	661	145
Diğer	2	1
<b>Ertelenmiş vergi borcu</b>		<b>146</b>
<b>Ertelenmiş vergi varlığı, net</b>		<b>24.648</b>

	Önceki Dönem	
	Birikmiş geçici farklar	Ertelenmiş vergi varlığı/(borcu)
Dava Karşılığı	77.310	15.462
Kıdem Tazminatı ve İzin Karşılıkları	14.152	2.830
Diğer	171	34
<b>Ertelenmiş vergi varlığı</b>		<b>18.326</b>
Sabit Kıymetlerin Kayıtlı Değeri ile Vergi Değeri Arasındaki Farklar	607	121
Faiz reeskontları	3	1
<b>Ertelenmiş vergi borcu</b>		<b>122</b>
<b>Ertelenmiş vergi varlığı net</b>		<b>18.204</b>



# BİRLEŞİK FON BANKASI ANONİM ŞİRKETİ

## 31 ARALIK 2018 TARİHİ İTİBARIYLA HAZIRLANAN KONSOLİDE OLMAYAN FİNANSAL TABLOLARA İLİŞKİN AÇIKLAMA VE DİPNOTLAR

(Tutarlar aksi belirtilmedikçe Bin Türk Lirası (TL) olarak ifade edilmiştir.)

### KONSOLİDE OLMAYAN FİNANSAL TABLOLARA İLİŞKİN AÇIKLAMA VE DİPNOTLAR (Devamı)

#### I. BİLANÇONUN AKTİF HESAPLARINA İLİŞKİN AÇIKLAMA VE DİPNOTLAR (Devamı)

##### *Ertelenmiş vergi hareket tablosu*

31 Aralık 2018 ve 31 Aralık 2017 tarihleri itibarıyla, ertelenmiş vergi hareket tablosu aşağıdaki gibidir:

	<b>Cari Dönem</b>
<b>1 Ocak İtibarıyla</b>	<b>18.204</b>
Ertelenmiş Vergi (Gideri)/Geliri	6.057
<b>Ertelenmiş Vergi (Gideri)/Geliri, (Net)</b>	<b>6.057</b>
Özkaynaklar Altında Muhasebeleştirilen Ertelenmiş Vergi	387
<b>Ertelenmiş vergi varlığı, net</b>	<b>24.648</b>

	<b>Önceki Dönem</b>
<b>1 Ocak İtibarıyla</b>	<b>18.902</b>
Ertelenmiş Vergi (Gideri)/Geliri	(1.229)
<b>Ertelenmiş Vergi (Gideri)/Geliri, (Net)</b>	<b>(1.229)</b>
Özkaynaklar Altında Muhasebeleştirilen Ertelenmiş Vergi	531
<b>Ertelenmiş vergi varlığı, net</b>	<b>18.204</b>

#### 16. Satış amaçlı elde tutulan ve durdurulan faaliyetlere ilişkin duran varlıklar hakkında açıklamalar

31 Aralık 2018 tarihi itibarıyla Banka'nın satış amaçlı elde tutulan duran varlığı bulunmamaktadır (31 Aralık 2017 : Bulunmamaktadır).

#### 17. Diğer aktiflere ilişkin bilgiler

31 Aralık 2018 ve 31 Aralık 2017 tarihleri itibarıyla, diğer aktiflerin detayı aşağıdaki gibidir:

	<b>Cari Dönem</b>
TMSF'den alacaklar	570
Diğer	36.283
<b>Toplam</b>	<b>36.853</b>

	<b>Önceki Dönem</b>
TMSF'den alacaklar	570
Diğer	32.914
<b>Toplam</b>	<b>33.484</b>

*Bilançonun diğer aktifler kalem, bilanço dışı taahhütler hariç bilanço toplamının %10'unu aşıyor ise bunların en az % 20'sini oluşturan alt hesapların isim ve tutarları*

31 Aralık 2018 tarihi itibarıyla diğer aktifler kalemi bilanço dışı taahhütler hariç bilanço toplamının %10'unu aşmamaktadır (31 Aralık 2017: Aşmamaktadır).

# BİRLEŞİK FON BANKASI ANONİM ŞİRKETİ

## 31 ARALIK 2018 TARİHİ İTİBARIYLA HAZIRLANAN KONSOLİDE OLMAYAN FİNANSAL TABLOLARA İLİŞKİN AÇIKLAMA VE DİPNOTLAR

(Tutarlar aksi belirtilmedikçe Bin Türk Lirası (TL) olarak ifade edilmiştir.)

### KONSOLİDE OLMAYAN FİNANSAL TABLOLARA İLİŞKİN AÇIKLAMA VE DİPNOTLAR (Devamı)

#### II. BİLANÇONUN PASİF HESAPLARINA İLİŞKİN AÇIKLAMA VE DİPNOTLAR

##### 1. Mevduatın vade yapısına ilişkin bilgiler

Cari Dönem	Vadesiz	7 Gün İhbarlı	1Aya Kadar	1-3 Ay	3-6 Ay	6 Ay-1 Yıl	1 yıl ve üzeri	Birikimli Mevduat	Toplam
<b>Tasarruf Mevduatı</b>	<b>3.108</b>	-	<b>102</b>	<b>29.627</b>	-	-	-	-	<b>32.837</b>
<b>Döviz Tevdiat Hesabı</b>	<b>29.476</b>	-	-	-	-	-	-	-	<b>29.476</b>
Yurt İçinde Yer. K.	28.499	-	-	-	-	-	-	-	28.499
Yurt Dışında Yer.K	977	-	-	-	-	-	-	-	977
<b>Resmi Kur. Mevduatı</b>	<b>1</b>	-	-	-	-	-	-	-	<b>1</b>
<b>Tic. Kur. Mevduatı</b>	<b>8.624</b>	-	<b>2.031</b>	<b>16.143</b>	-	-	-	-	<b>26.798</b>
<b>Diğ. Kur. Mevduatı</b>	<b>1</b>	-	-	-	-	-	-	-	<b>1</b>
<b>Kıymetli Maden DH</b>	<b>49</b>	-	-	-	-	-	-	-	<b>49</b>
<b>Bankalararası Mevduat</b>	<b>3.790</b>	-	-	-	-	-	-	-	<b>3.790</b>
TCMB	-	-	-	-	-	-	-	-	-
Yurt İçi Bankalar	9	-	-	-	-	-	-	-	9
Yurt Dışı Bankalar	1.375	-	-	-	-	-	-	-	1.375
Katılım Bankaları	2.406	-	-	-	-	-	-	-	2.406
Diğer	-	-	-	-	-	-	-	-	-
<b>Toplam</b>	<b>45.049</b>	-	<b>2.133</b>	<b>45.770</b>	-	-	-	-	<b>92.952</b>

Önceki Dönem	Vadesiz	7 Gün İhbarlı	1Aya Kadar	1-3 Ay	3-6 Ay	6 Ay-1 Yıl	1 yıl ve üzeri	Birikimli Mevduat	Toplam
<b>Tasarruf Mevduatı</b>	<b>3.280</b>	-	-	<b>25.095</b>	-	-	-	-	<b>28.375</b>
<b>Döviz Tevdiat Hesabı</b>	<b>24.541</b>	-	-	-	-	-	-	-	<b>24.541</b>
Yurt İçinde Yer. K.	23.841	-	-	-	-	-	-	-	23.841
Yurt Dışında Yer.K	700	-	-	-	-	-	-	-	700
<b>Resmi Kur. Mevduatı</b>	<b>1</b>	-	-	-	-	-	-	-	<b>1</b>
<b>Tic. Kur. Mevduatı</b>	<b>10.313</b>	-	<b>1.202</b>	<b>24.014</b>	-	-	-	-	<b>35.529</b>
<b>Diğ. Kur. Mevduatı</b>	<b>1</b>	-	-	-	-	-	-	-	<b>1</b>
<b>Kıymetli Maden DH</b>	<b>43</b>	-	-	-	-	-	-	-	<b>43</b>
<b>Bankalararası Mevduat</b>	<b>3.894</b>	-	-	-	-	-	-	-	<b>3.894</b>
TCMB	-	-	-	-	-	-	-	-	-
Yurt İçi Bankalar	14	-	-	-	-	-	-	-	14
Yurt Dışı Bankalar	1.369	-	-	-	-	-	-	-	1.369
Katılım Bankaları	2.511	-	-	-	-	-	-	-	2.511
Diğer	-	-	-	-	-	-	-	-	-
<b>Toplam</b>	<b>42.073</b>	-	<b>1.202</b>	<b>49.109</b>	-	-	-	-	<b>92.384</b>

##### Sigorta kapsamında bulunan ve sigorta limitini aşan tasarruf mevduatına ilişkin bilgiler

	Cari Dönem	
	Mevduat Sigortası Kapsamında Bulunan	Mevduat sigortası Limitini Aşan
Tasarruf Mevduatı	3.890	28.946
Tasarruf Mevduatı Niteliğini Haiz DTH	6.226	2.016
Tasarruf Mevduatı Niteliğini Haiz Diğ. H.	-	-
Yurt dışı Şubelerde Bulunan Yabancı Mercilerin Sigortasına Tabi Hesaplar	-	-
Kıyı Bnk.Blg. Şubelerde Bulunan Yabancı Mercilerin Sigortasına Tabi Hesaplar	-	-
<b>Toplam</b>	<b>10.116</b>	<b>30.962</b>

# BİRLEŞİK FON BANKASI ANONİM ŞİRKETİ

## 31 ARALIK 2018 TARİHİ İTİBARIYLA HAZIRLANAN KONSOLİDE OLMAYAN FİNANSAL TABLOLARA İLİŞKİN AÇIKLAMA VE DİPNOTLAR

(Tutarlar aksi belirtilmedikçe Bin Türk Lirası (TL) olarak ifade edilmiştir.)

### KONSOLİDE OLMAYAN FİNANSAL TABLOLARA İLİŞKİN AÇIKLAMA VE DİPNOTLAR (Devamı)

#### II. BİLANÇONUN PASİF HESAPLARINA İLİŞKİN AÇIKLAMA VE DİPNOTLAR (Devamı)

	Önceki Dönem	
	Mevduat Sigortası Kapsamında Bulunan	Mevduat sigortası Limitini Aşan
Tasarruf Mevduatı	3.608	24.766
Tasarruf Mevduatı Niteliğini Haiz DTH	4.865	1.188
Tasarruf Mevduatı Niteliğini Haiz Diğ. H.	-	-
Yurt dışı Şubelerde Bulunan Yabancı Mercilerin Sigortasına Tabi Hesaplar	-	-
Kıyı Bnk.Blg. Şubelerde Bulunan Yabancı Mercilerin Sigortasına Tabi Hesaplar	-	-
<b>Toplam</b>	<b>8.473</b>	<b>25.954</b>

#### Sigorta kapsamında bulunmayan gerçek kişilerin mevduatı

	Cari Dönem
Yurtdışı Şubelerde Bulunan Mevduat ve Diğer Hesaplar	-
Hâkim Ortaklar ile Bunların Ana, Baba, Eş ve Velayet Altındaki Çocuklarına Ait Mevduat ile Diğer Hesaplar	-
Yönetim veya Müdürler Kurulu Başkan ve Üyeler, Genel Müdür ve Yardımcıları ile Bunların Ana, Baba, Eş ve Velayet Altındaki Çocuklarına Ait Mevduat ile Diğer Hesaplar	-
26/9/2004 Tarihli ve 5237 Sayılı TCK'nın 282 nci Maddesindeki Suçtan Kaynaklanan Mal Varlığı Değerleri Kapsamına Giren Mevduat ile Diğer Hesaplar	-
Türkiye'de Münhasıran Kıyı Bankacılığı Faaliyeti Göstermek Üzere Kurulan Mevduat Bankalarında Bulunan Mevduat	-
<b>Toplam</b>	<b>-</b>

	Önceki Dönem
Yurtdışı Şubelerde Bulunan Mevduat ve Diğer Hesaplar	-
Hâkim Ortaklar ile Bunların Ana, Baba, Eş ve Velayet Altındaki Çocuklarına Ait Mevduat ile Diğer Hesaplar	-
Yönetim veya Müdürler Kurulu Başkan ve Üyeler, Genel Müdür ve Yardımcıları ile Bunların Ana, Baba, Eş ve Velayet Altındaki Çocuklarına Ait Mevduat ile Diğer Hesaplar	59
26/9/2004 Tarihli ve 5237 Sayılı TCK'nın 282 nci Maddesindeki Suçtan Kaynaklanan Mal Varlığı Değerleri Kapsamına Giren Mevduat ile Diğer Hesaplar	-
Türkiye'de Münhasıran Kıyı Bankacılığı Faaliyeti Göstermek Üzere Kurulan Mevduat Bankalarında Bulunan Mevduat	-
<b>Toplam</b>	<b>59</b>

31 Aralık 2018 tarihi itibarıyla sigorta kapsamında bulunmayan gerçek kişilerin mevduatı bulunmamaktadır (31 Aralık 2017: 59 TL).

#### 2. Alım satım amaçlı türev finansal borçlara ilişkin bilgiler

31 Aralık 2018 tarihi itibarıyla Banka'nın alım satım amaçlı türev finansal borçları bulunmamaktadır (31 Aralık 2017 : Bulunmamaktadır).

#### 3. Bankalar ve diğer mali kuruluşlara ilişkin bilgiler

31 Aralık 2018 tarihi itibarıyla Banka'nın bankalar ve diğer mali kuruluşlardan kullandığı kredisi bulunmamaktadır (31 Aralık 2017: Bulunmamaktadır).

#### Alınan kredilerin vade ayırımına göre gösterilmesi

31 Aralık 2018 tarihi itibarıyla Banka'nın bankalar ve diğer mali kuruluşlardan kullandığı kredisi bulunmamaktadır (31 Aralık 2017: Bulunmamaktadır).

# BİRLEŞİK FON BANKASI ANONİM ŞİRKETİ

## 31 ARALIK 2018 TARİHİ İTİBARIYLA HAZIRLANAN KONSOLİDE OLMAYAN FİNANSAL TABLOLARA İLİŞKİN AÇIKLAMA VE DİPNOTLAR

(Tutarlar aksi belirtilmedikçe Bin Türk Lirası (TL) olarak ifade edilmiştir.)

### KONSOLİDE OLMAYAN FİNANSAL TABLOLARA İLİŞKİN AÇIKLAMA VE DİPNOTLAR (Devamı)

#### II. BİLANÇONUN PASİF HESAPLARINA İLİŞKİN AÇIKLAMA VE DİPNOTLAR (Devamı)

##### 4. Bilançonun diğer yabancı kaynaklar kalemi, bilanço dışı taahhütler hariç bilanço toplamının %10'unu aşıyorsa, bunların en az %20'sini oluşturan alt hesapların isim ve tutarları

Bilançonun diğer yabancı kaynaklar kalemi, bilanço toplamının %10'unu aşmamaktadır.

##### 5. Kiralama işlemlerinden borçlara ilişkin bilgiler (net)

###### *Finansal kiralama işlemlerinden doğan yükümlülüklerle ilişkin açıklamalar*

31 Aralık 2018 tarihi itibarıyla Banka'nın finansal kiralama işlemlerinden doğan yükümlülüğü bulunmamaktadır (31 Aralık 2017: Bulunmamaktadır).

###### *Faaliyet kiralamasına ilişkin açıklamalar*

Banka'nın arşiv olarak kullandığı bina ve hizmet için kullandığı araçlar faaliyet kiralaması yoluyla kiralanmıştır. 31 Aralık 2018 tarihinde sona eren dönemde 1.251 TL (31 Aralık 2017: 2.282 TL) tutarında faaliyet kiralaması gideri kar-zarar hesaplarına intikal ettirilmiştir. Söz konusu bina kapanmış olup, araçların faaliyet kiralama süresi ise 3 yıl olarak belirlenmiştir.

##### 6. Riskten korunma amaçlı türev finansal borçlara ilişkin bilgiler

###### *Riskten korunma amaçlı türev finansal borçlara ilişkin negatif farklar tablosu*

Bulunmamaktadır (31 Aralık 2017: Bulunmamaktadır).

##### 7. Karşılıklara ilişkin açıklamalar

###### *Genel karşılıklara ilişkin bilgiler*

	Cari Dönem
I. Grup Kredi ve Alacaklar İçin Ayrılanlar	4.494
- Ödeme Süresi Uzatılanlar için İlave Olarak Ayrılanlar	-
II. Grup Kredi ve Alacaklar İçin Ayrılanlar	37.743
- Ödeme Süresi Uzatılanlar için İlave Olarak Ayrılanlar	-
Gayri Nakdi Krediler İçin Ayrılanlar	930
Çek Taahhütleri Karşılığı	-
Diğer	138
<b>Toplam</b>	<b>43.305</b>

	Önceki Dönem
I. Grup Kredi ve Alacaklar İçin Ayrılanlar	9.363
- Ödeme Süresi Uzatılanlar için İlave Olarak Ayrılanlar	-
II. Grup Kredi ve Alacaklar İçin Ayrılanlar	-
- Ödeme Süresi Uzatılanlar için İlave Olarak Ayrılanlar	-
Gayri Nakdi Krediler İçin Ayrılanlar	187
Çek Taahhütleri Karşılığı	6.727
Diğer	72
<b>Toplam</b>	<b>16.349</b>

## BİRLEŞİK FON BANKASI ANONİM ŞİRKETİ

### 31 ARALIK 2018 TARİHİ İTİBARIYLA HAZIRLANAN KONSOLİDE OLMAYAN FİNANSAL TABLOLARA İLİŞKİN AÇIKLAMA VE DİPNOTLAR

(Tutarlar aksi belirtilmedikçe Bin Türk Lirası (TL) olarak ifade edilmiştir.)

#### KONSOLİDE OLMAYAN FİNANSAL TABLOLARA İLİŞKİN AÇIKLAMA VE DİPNOTLAR (Devamı)

##### II. BİLANÇONUN PASİF HESAPLARINA İLİŞKİN AÇIKLAMA VE DİPNOTLAR (Devamı)

###### *Muhtemel riskler için ayrılan serbest karşılık*

*Bulunmamaktadır.*

###### *Döviz endeksli krediler kur farkı karşılıkları*

*Bulunmamaktadır.*

###### *Çalışan hakları karşılığı*

Yürürlükteki İş Kanunu hükümleri uyarınca, çalışanlardan kıdem tazminatına hak kazanacak şekilde iş sözleşmesi sona erenlere, hak kazandıkları yasal kıdem tazminatlarının ödenmesi yükümlülüğü vardır.

Kıdem tazminatı yükümlülüğü yasal olarak herhangi bir fonlamaya tabi değildir. Kıdem tazminatı karşılığı, Şirket'in, çalışanların emekli olmasından kaynaklanan gelecekteki muhtemel yükümlülük tutarının bugünkü değerinin tahmin edilmesi yoluyla hesaplanmaktadır. TMS 19 ("Çalışanlara Sağlanan Faydalar"), şirketin yükümlülüklerinin, tanımlanmış fayda planları kapsamında aktüeryal değerlendirme yöntemleri kullanılarak geliştirilmesini öngörür. Bu doğrultuda, toplam yükümlülüklerin hesaplanmasında kullanılan aktüeryal varsayımlar aşağıda belirtilmiştir:

Ana varsayım, her hizmet yılı için olan azami yükümlülük tutarının enflasyona paralel olarak artacak olmasıdır. Dolayısıyla, uygulanan iskonto oranı, gelecek enflasyon etkilerinin düzeltilmesinden sonraki beklenen reel oranı ifade eder, Bu nedenle, 31 Aralık 2018 tarihi itibarıyla, ekli finansal tablolarda karşılıklar, geleceğe ilişkin, çalışanların emekliliğinden kaynaklanacak muhtemel yükümlülüğünün bugünkü değeri tahmin edilerek hesaplanır. İlgili bilanço tarihlerindeki karşılıklar, yıllık % 6,5 enflasyon ve % 10,75 faiz oranı varsayımlarına göre yaklaşık %3,99 olarak elde edilen net iskonto oranı kullanılmak suretiyle hesaplanmıştır (31 Aralık 2017: %3,99 net iskonto oranı), İsteğe bağlı işten ayrılmalar neticesinde ödenmeyen kıdem tazminatı tutarlarının tahmini oranı da dikkate alınmıştır. Kıdem tazminatı tavanı altı ayda bir revize edilmekte olup, Banka'nın kıdem tazminatı karşılığının hesaplanmasında 31 Aralık 2018 tarihinde geçerli olan 6.017,60 TL (31 Aralık 2017: 5.001,76 tam TL) tavan tutarı dikkate alınmıştır.

Banka, 31 Aralık 2018 tarihi itibarıyla 3.782 TL (31 Aralık 2017: 2.008 TL) toplam izin yükümlülüğünü finansal tablolarında çalışan hakları karşılığı kalemi içinde göstermiştir.

###### *Kıdem tazminatı hareket tablosu*

	<b>Cari Dönem</b>	<b>Önceki Dönem</b>
1 Ocak itibarıyla	12.144	8.333
Cari hizmet maliyeti	1.010	984
Faiz maliyeti	1.305	1.205
Aktüeryal kayıp/(kazanç)	1.759	2.658
Dönem içinde ödenen tazminatlar	(604)	(1.036)
<b>Toplam</b>	<b>15.614</b>	<b>12.144</b>

Aktüeryal kayıp/kazanç tutarı özkaynaklar altında muhasebeleştirilmektedir.

# BİRLEŞİK FON BANKASI ANONİM ŞİRKETİ

## 31 ARALIK 2018 TARİHİ İTİBARIYLA HAZIRLANAN KONSOLİDE OLMAYAN FİNANSAL TABLOLARA İLİŞKİN AÇIKLAMA VE DİPNOTLAR

(Tutarlar aksi belirtilmedikçe Bin Türk Lirası (TL) olarak ifade edilmiştir.)

### KONSOLİDE OLMAYAN FİNANSAL TABLOLARA İLİŞKİN AÇIKLAMA VE DİPNOTLAR (Devamı)

#### II. BİLANÇONUN PASİF HESAPLARINA İLİŞKİN AÇIKLAMA VE DİPNOTLAR (Devamı)

*Diğer karşılıkların karşılıklar toplamının %10'unu aşması halinde aşımına sebep olan kalemler ve tutarlarına ilişkin bilgiler*

	<b>Cari Dönem</b>
Tazmin edilmemiş ve nakde dönüşmemiş gayrinakdi krediler için ayrılan özel karşılıklar	19.851
Davalar için ayrılan karşılıklar	122.159
Çek taahhütleri karşılığı	-
Diğer (*)	3.326
<b>Toplam</b>	<b>145.336</b>

	<b>Önceki Dönem</b>
Tazmin edilmemiş ve nakde dönüşmemiş gayrinakdi krediler için ayrılan özel karşılıklar	15.101
Davalar için ayrılan karşılıklar	102.398
Çek taahhütleri karşılığı	4
Diğer (*)	3.836
<b>Toplam</b>	<b>121.339</b>

(\*) 2.349 TL (31 Aralık 2017: 2.349 TL) tutarında Sümerbank'ın çatısı altında birleşen bankaların Oyakbank'a satışıyla birlikte satış tarihinden önceki masraflarının takip edildiği tutar için ayrılan karşılık ve 2.827 TL (31 Aralık 2017: 1.487 TL) tutarında diğer karşılık diğer içerisinde gösterilmiştir.

#### 8. Vergi borcuna ilişkin açıklamalar

##### *Cari vergi borcuna ilişkin bilgiler*

##### *Vergi karşılığına ilişkin bilgiler*

Banka'nın 31 Aralık 2018 tarihi itibarıyla ödenecek kurumlar vergisi tutarı karşılığı 37.754 TL olup, 30.883 TL TL tutarındaki peşin ödenen vergiler düşüldükten sonra kalan kurumlar vergisi borcu 6.871 TL'dir. (31 Aralık 2017 tarihi itibarıyla kurumlar vergisi karşılığı 17.674 TL olup, 11.690 TL tutarındaki peşin ödenen vergiler düşüldükten sonra kalan kurumlar vergisi borcu 5.984 TL'dir).

# BİRLEŞİK FON BANKASI ANONİM ŞİRKETİ

## 31 ARALIK 2018 TARİHİ İTİBARIYLA HAZIRLANAN KONSOLİDE OLMAYAN FİNANSAL TABLOLARA İLİŞKİN AÇIKLAMA VE DİPNOTLAR

(Tutarlar aksi belirtilmedikçe Bin Türk Lirası (TL) olarak ifade edilmiştir.)

### KONSOLİDE OLMAYAN FİNANSAL TABLOLARA İLİŞKİN AÇIKLAMA VE DİPNOTLAR (Devamı)

#### II. BİLANÇONUN PASİF HESAPLARINA İLİŞKİN AÇIKLAMA VE DİPNOTLAR (Devamı)

##### *Ödenecek vergilere ilişkin bilgiler*

	Cari Dönem
Ödenecek Kurumlar Vergisi	6.871
BMV	1.532
Menkul Sermaye İradı Vergisi	59
Gayrimenkul Sermaye İradı Vergisi	-
Ödenecek Katma Değer Vergisi	104
Diğer	454
<b>Toplam</b>	<b>9.020</b>

	Önceki Dönem
Ödenecek Kurumlar Vergisi	5.984
BMV	1.223
Menkul Sermaye İradı Vergisi	40
Gayrimenkul Sermaye İradı Vergisi	18
Ödenecek Katma Değer Vergisi	33
Diğer	408
<b>Toplam</b>	<b>7.706</b>

##### *Primlere ilişkin bilgiler*

	Cari Dönem
Sosyal Sigorta Primleri-Personel	220
Sosyal Sigorta Primleri-İşveren	240
Banka Sosyal Yardım Sandığı Primleri-Personel	-
Banka Sosyal Yardım Sandığı Primleri-İşveren	-
Emekli Sandığı Aidatı ve Karşılıkları-Personel	-
Emekli Sandığı Aidatı ve Karşılıkları-İşveren	-
İşsizlik Sigortası-Personel	16
İşsizlik Sigortası-İşveren	31
Diğer	-
<b>Toplam</b>	<b>507</b>

	Önceki Dönem
Sosyal Sigorta Primleri-Personel	200
Sosyal Sigorta Primleri-İşveren	219
Banka Sosyal Yardım Sandığı Primleri-Personel	-
Banka Sosyal Yardım Sandığı Primleri-İşveren	-
Emekli Sandığı Aidatı ve Karşılıkları-Personel	-
Emekli Sandığı Aidatı ve Karşılıkları-İşveren	-
İşsizlik Sigortası-Personel	14
İşsizlik Sigortası-İşveren	29
Diğer	-
<b>Toplam</b>	<b>462</b>

## BİRLEŞİK FON BANKASI ANONİM ŞİRKETİ

### 31 ARALIK 2018 TARİHİ İTİBARIYLA HAZIRLANAN KONSOLİDE OLMAYAN FİNANSAL TABLOLARA İLİŞKİN AÇIKLAMA VE DİPNOTLAR

(Tutarlar aksi belirtilmedikçe Bin Türk Lirası (TL) olarak ifade edilmiştir.)

#### KONSOLİDE OLMAYAN FİNANSAL TABLOLARA İLİŞKİN AÇIKLAMA VE DİPNOTLAR (Devamı)

#### II. BİLANÇONUN PASİF HESAPLARINA İLİŞKİN AÇIKLAMA VE DİPNOTLAR (Devamı)

##### *Ertelenmiş vergi pasifine ilişkin bilgiler*

Bilançonun aktif hesaplarına ilişkin açıklamalar kısmında 13 nolu dipnotta gösterilmiştir.

#### 9. Satış amaçlı elde tutulan ve durdurulan faaliyetlere ilişkin duran varlık borçları hakkında bilgiler

31 Aralık 2018 tarihi itibarıyla Banka'nın satış amaçlı elde tutulan ve durdurulan faaliyetlere ilişkin duran varlık borçları bulunmamaktadır (31 Aralık 2017 : Bulunmamaktadır).

#### 10. Sermaye benzeri kredilere ilişkin bilgiler

	Cari Dönem	
	TP	YP
Yurtiçi Bankalardan		
Yurtiçi Diğer Kuruluşlardan	852.643	1.206.614
Yurtdışı Bankalardan	-	-
Yurtdışı Diğer Kuruluşlardan	-	-
<b>Toplam</b>	<b>852.643</b>	<b>1.206.614</b>

	Önceki Dönem	
	TP	YP
Yurtiçi Bankalardan	-	-
Yurtiçi Diğer Kuruluşlardan	847.939	828.758
Yurtdışı Bankalardan	-	-
Yurtdışı Diğer Kuruluşlardan	-	-
<b>Toplam</b>	<b>847.939</b>	<b>828.758</b>

Banka, T.C. Tasarruf Mevduatı Sigorta Fonu'ndan 24 Eylül 2014 tarihinde 852.643 TL ve 200.000 Bin Amerikan Doları (31 Aralık 2018 tarihi itibarıyla 1.206.614 TL) olmak üzere toplam 2.059.257 TL, 10 yıl vadeli sermaye benzeri kredi temin etmiştir. Banka'nın ABD Doları cinsinden kullandığı kredi ile fonladığı verilen kredileri üzerinden elde edeceği her türlü gelir yıl sonlarında TMSF hesaplarına hükümleri uyarınca aktarılmak üzere TMSF'ye ait olacaktır. Söz konusu kredinin 5 Eylül 2013 tarihli ve 28756 sayılı Resmi Gazete'de yayımlanan ve 1 Ocak 2014 tarihi ile yürürlüğe giren "Bankaların Özkaynaklarına İlişkin Yönetmelik"te belirtilmiş olan şartlara uygun olarak katkı sermaye hesabında dikkate alınmasının uygun görüldüğü, Bankacılık Düzenleme ve Denetleme Kurumu tarafından yazılı olarak bildirilmiştir (31 Aralık 2017: 847.939 TL ve 200.000 Bin Amerikan Doları (828.758 TL) toplamda 1.676.697 TL).



# BİRLEŞİK FON BANKASI ANONİM ŞİRKETİ

## 31 ARALIK 2018 TARİHİ İTİBARIYLA HAZIRLANAN KONSOLİDE OLMAYAN FİNANSAL TABLOLARA İLİŞKİN AÇIKLAMA VE DİPNOTLAR

(Tutarlar aksi belirtilmedikçe Bin Türk Lirası (TL) olarak ifade edilmiştir.)

### KONSOLİDE OLMAYAN FİNANSAL TABLOLARA İLİŞKİN AÇIKLAMA VE DİPNOTLAR (Devamı)

#### II. BİLANÇONUN PASİF HESAPLARINA İLİŞKİN AÇIKLAMA VE DİPNOTLAR (Devamı)

##### 11. Özkaynaklara ilişkin bilgiler

###### *Ödenmiş sermayenin gösterimi*

	Cari Dönem
Hisse Senedi Karşılığı	460.522
İmtiyazlı Hisse Senedi Karşılığı	-

	Önceki Dönem
Hisse Senedi Karşılığı	460.522
İmtiyazlı Hisse Senedi Karşılığı	-

*Ödenmiş sermaye tutarı, bankada kayıtlı sermaye sisteminin uygulanıp uygulanmadığı hususunun açıklanması ve bu sistem uygulanıyor ise kayıtlı sermaye tavanı*

Banka'da kayıtlı sermaye sistemi uygulanmamaktadır.

*Cari dönem içinde yapılan sermaye artırımları ve kaynakları ile artırılan sermaye payına ilişkin diğer bilgiler*

Cari ve önceki dönemde sermaye artırımını bulunmamaktadır.

*Cari dönem içinde yeniden değerlendirme fonlarından sermayeye ilave edilen kısma ilişkin bilgiler*

Bulunmamaktadır.

*Son mali yılın ve onu takip eden ara dönemin sonuna kadar olan sermaye taahhütleri, bu taahhütlerin genel amacı ve bu taahhütler için gerekli tahmini kaynaklar*

Bulunmamaktadır.

*Banka'nın gelirler, karlılığı ve likiditesine ilişkin geçmiş dönem göstergeleri ile bu göstergelerdeki belirsizlikler dikkate alınarak yapılacak öngörülerini, özkaynak üzerindeki tahmini etkileri*

Banka, menkul kıymetler ve bankalar gibi likit varlıklara yatırım yaparak faiz getirisi elde etmekte ve elde ettiği bu fonları tekrar yurtiçine plase ederek kar realizasyonu sağlamaktadır.

*Sermayeyi temsil eden hisse senetlerine tanınan imtiyazlara ilişkin özet bilgiler*

Bulunmamaktadır.

*Menkul değerler değerlendirme farkları*

Bulunmamaktadır.

# BİRLEŞİK FON BANKASI ANONİM ŞİRKETİ

## 31 ARALIK 2018 TARİHİ İTİBARIYLA HAZIRLANAN KONSOLİDE OLMAYAN FİNANSAL TABLOLARA İLİŞKİN AÇIKLAMA VE DİPNOTLAR

(Tutarlar aksi belirtilmedikçe Bin Türk Lirası (TL) olarak ifade edilmiştir.)

### KONSOLİDE OLMAYAN FİNANSAL TABLOLARA İLİŞKİN AÇIKLAMA VE DİPNOTLAR (Devamı)

#### II. BİLANÇONUN PASİF HESAPLARINA İLİŞKİN AÇIKLAMA VE DİPNOTLAR (Devamı)

##### *Kar yedekleri*

Türkiye Cumhuriyeti Başbakanlık Hazine Müsteşarlığı tarafından belirli tarihlerde TMSF'ye ikrazen ihraç edilen Devlet İç Borçlanma Senetleri, TMSF tarafından bünyesindeki bağlı ortaklık bankalara ihtiyat olarak aktarılmıştır. Söz konusu ihtiyatlar Egsbank A.Ş., Kentbank A.Ş., İktisat Bankası T.A.Ş., Etibank A.Ş. (Interbank A.Ş. ve Esbank T.A.Ş.), Sümerbank (Egebank A.Ş., Yurtbank A.Ş., Yaşarbank A.Ş., Ulusalbank A.Ş.) ile Toprakbank A.Ş.'nin özkaynaklarına aktarılmıştır. Külli halefiyet prensipleri çerçevesinde, ilgili bankaların Banka'ya devredilmesi sonucu, toplamda 19.260.962 TL tutarındaki ihtiyat. Banka'nın özkaynakları altında kar yedekleri altında olağanüstü yedekler hesabında muhasebeleştirilmiştir.

Banka her yıl sonu elde ettiği karı, TMSF tarafından Türkiye Cumhuriyeti Başbakanlık Hazine Müsteşarlığı'ndan kullanılan kaynakların geri ödenmesini teminen TMSF'ye aktarmaktadır. Söz konusu ihtiyat tutarından yıllar itibarıyla elde edilen 1.850.316 TL tutarındaki kaynak fazlası, TMSF'ye aktarılmıştır.

31 Aralık 2018 itibarıyla Banka'nın 17.410.646 TL tutarında olağanüstü yedeği bulunmaktadır (31 Aralık 2017: 17.410.646 TL).

#### 12. Azınlık Paylarına ilişkin bilgiler

Bulunmamaktadır.

#### 13. Muhtelif Boçlar

31 Aralık 2018 tarihi itibarıyla Banka'nın muhtelif borçlarının 22.074 TL'si bloke paralar (31 Aralık 2017: 16.330 TL) 25.770 TL'si alınan teminatlar (31 Aralık 2017: 20.304 TL) ve 14.923 TL'si diğer muhtelif borçlardan oluşmaktadır (31 Aralık 2017: 13.415 TL).

### III. NAZIM HESAPLARA İLİŞKİN OLARAK AÇIKLAMA VE DİPNOTLAR

#### 1. Nazım hesaplarda yer alan yükümlülüklerle ilişkin açıklama

##### *Gayri kabili rücu nitelikteki kredi taahhütlerinin türü ve miktarı*

Banka'nın 31 Aralık 2018 tarihi itibarıyla çekler için ödeme taahhüdü bulunmamaktadır (31 Aralık 2017: 6.726.716 TL). 31 Aralık 2018 tarihi itibarıyla Banka'nın gayri kabili rücu nitelikteki kredi taahhütleri bulunmamaktadır (31 Aralık 2017 : Bulunmamaktadır).

##### *Nazım hesap kalemlerinden kaynaklanan muhtemel zararların ve taahhütlerin yapısı ve tutarı*

Banka bankacılık faaliyetleri kapsamında çeşitli taahhütler altına girmekte olup, bunlar kullandırma garantili kredi taahhütleri, teminat mektuplarından oluşmaktadır.

*Garantile, banka aval ve kabulleri ve mali garanti yerine geçen teminatlar ve diğer akreditifler dahil gayri nakdi krediler*

Banka'nın 31 Aralık 2018 tarihi itibarıyla toplam 161.994 TL (31 Aralık 2017: 121.535 TL) tutarında teminat mektubu bulunmaktadır.

# BİRLEŞİK FON BANKASI ANONİM ŞİRKETİ

## 31 ARALIK 2018 TARİHİ İTİBARIYLA HAZIRLANAN KONSOLİDE OLMAYAN FİNANSAL TABLOLARA İLİŞKİN AÇIKLAMA VE DİPNOTLAR

(Tutarlar aksi belirtilmedikçe Bin Türk Lirası (TL) olarak ifade edilmiştir.)

### KONSOLİDE OLMAYAN FİNANSAL TABLOLARA İLİŞKİN AÇIKLAMA VE DİPNOTLAR (Devamı)

#### III. NAZIM HESAPLARA İLİŞKİN OLARAK AÇIKLAMA VE DİPNOTLAR (Devamı)

Banka, 37.993 TL tutarındaki nakde dönüşmemiş gayrinakdi kredileri için 19.851 TL karşılık hesaplayarak finansal tablolarına yansıtmıştır (31 Aralık 2017: 28.122 TL tutarındaki nakde dönüşmemiş gayrinakdi kredileri için 15.101 TL karşılık hesaplayarak finansal tablolarına yansıtmıştır).

*Kesin teminatlar, geçici teminatlar, kefaletler ve benzeri işlemler*

Banka'nın 31 Aralık 2018 tarihi itibarıyla tutarında diğer garanti ve kefaletleri bulunmamaktadır (31 Aralık 2017: Bulunmamaktadır).

#### 2. Gayri nakdi kredilerin toplam tutarı

	Cari Dönem
Nakit Kredi Teminine Yönelik Olarak Açılan Gayri Nakdi Krediler	-
Bir Yıl veya Daha Az Süreli Asıl Vadeli	-
Bir Yıldan Daha Uzun Süreli Asıl Vadeli	-
Diğer Gayri Nakdi Krediler	161.994
<b>Toplam</b>	<b>161.994</b>

	Önceki Dönem
Nakit Kredi Teminine Yönelik Olarak Açılan Gayri Nakdi Krediler	-
Bir Yıl veya Daha Az Süreli Asıl Vadeli	-
Bir Yıldan Daha Uzun Süreli Asıl Vadeli	-
Diğer Gayri Nakdi Krediler	121.535
<b>Toplam</b>	<b>121.535</b>

#### 3. I ve II'nci grupta sınıflandırılan gayri nakdi kredilere ilişkin bilgiler

	I. Grup		II. Grup	
	TP	YP	TP	YP
Teminat Mektupları	50.068	21.354	8.479	82.093
Aval ve Kabul Kredileri	-	-	-	-
Akreditifler	-	-	-	-
Ciolar	-	-	-	-
Menkul Kıymet İhracında Satın Alma Garantilerimizden	-	-	-	-
Faktoring Garantilerinden	-	-	-	-
Diğer Garanti ve Kefaletler	-	-	-	-
<b>Gayri Nakdi Krediler</b>	<b>50.068</b>	<b>21.354</b>	<b>8.479</b>	<b>82.093</b>

# BİRLEŞİK FON BANKASI ANONİM ŞİRKETİ

## 31 ARALIK 2018 TARİHİ İTİBARIYLA HAZIRLANAN KONSOLİDE OLMAYAN FİNANSAL TABLOLARA İLİŞKİN AÇIKLAMA VE DİPNOTLAR

(Tutarlar aksi belirtilmedikçe Bin Türk Lirası (TL) olarak ifade edilmiştir.)

### KONSOLİDE OLMAYAN FİNANSAL TABLOLARA İLİŞKİN AÇIKLAMA VE DİPNOTLAR (Devamı)

#### IV. NAZIM HESAPLARA İLİŞKİN OLARAK AÇIKLAMA VE DİPNOTLAR (Devamı)

##### 4. Gayrinakdi krediler hesabı içinde sektör bazında risk yoğunlaşması hakkında bilgi

	Cari Dönem				Önceki Dönem			
	TP	(%)	YP	(%)	TP	(%)	YP	(%)
<b>Tarım</b>	<b>300</b>	<b>0,51</b>	<b>11</b>	<b>0,01</b>	<b>207</b>	<b>0,48</b>	<b>7</b>	<b>0,01</b>
Çiftçilik ve Hayvancılık	281	0,48	11	0,01	186	0,43	7	0,01
Ormancılık	19	0,03	-	-	21	0,05	-	-
Balıkçılık	-	-	-	-	-	-	-	-
<b>Sanayi</b>	<b>29.578</b>	<b>50,52</b>	<b>32.082</b>	<b>31,01</b>	<b>21.866</b>	<b>50,90</b>	<b>23.057</b>	<b>29,34</b>
Madencilik ve Taşocakçılığı	2.700	4,61	124	0,12	2.729	6,35	108	0,14
İmalat Sanayi	26.843	45,85	31.954	30,89	19.102	44,46	22.946	29,20
Elektrik, Gaz, Su	35	0,06	4	-	35	0,08	3	-
<b>İnşaat</b>	<b>17.631</b>	<b>30,11</b>	<b>41.344</b>	<b>39,97</b>	<b>8.360</b>	<b>19,46</b>	<b>29.954</b>	<b>38,12</b>
<b>Hizmetler</b>	<b>9.067</b>	<b>15,49</b>	<b>20.516</b>	<b>19,83</b>	<b>11.754</b>	<b>27,36</b>	<b>18.524</b>	<b>23,58</b>
Toptan ve Perakende Ticaret	347	0,59	9.072	8,77	348	0,81	6.504	8,28
Otel ve Lokanta Hizmetleri	105	0,18	-	-	105	0,24	-	-
Ulaştırma ve Haberleşme	623	1,06	6.952	6,72	495	1,15	4.985	6,34
Mali Kuruluşlar	7.625	13,02	3.449	3,33	10.439	24,30	6.288	8
Gayrimenkul ve Kiralama Hiz.	224	0,38	1.043	1,01	224	0,52	747	0,95
Serbest Meslek Hizmetleri	-	-	-	-	-	-	-	-
Eğitim Hizmetleri	122	0,21	-	-	122	0,28	-	-
Sağlık ve Sosyal Hizmetler	21	0,05	-	-	21	0,06	-	-
<b>Diğer</b>	<b>1.971</b>	<b>3,37</b>	<b>9.496</b>	<b>9,18</b>	<b>775</b>	<b>1,80</b>	<b>7.031</b>	<b>8,95</b>
<b>Toplam</b>	<b>58.547</b>	<b>100</b>	<b>103.449</b>	<b>100</b>	<b>42.962</b>	<b>100</b>	<b>78.573</b>	<b>100</b>

##### 5. Koşullu borçlar ve varlıklara ilişkin bilgiler

Bilanço tarihi itibarıyla, Banka'nın hukuk departmanından alınan bilgilere göre Banka aleyhine açılmış ve halen devam eden 131.417 TL tutarında 410 adet dava bulunmaktadır. Banka, ilgili davalar için toplam 122.159 TL tutarında karşılığı finansal tablolara yansıtılmıştır (31 Aralık 2017: 114.071 TL tutarında 417 adet dava için 102.398 TL tutarında karşılık ayrılmıştır).

İktisat Bankası'ndan devir gelen munzam zarar alacağı davası Banka lehine sonuçlanmış ve 22.114 TL tutarındaki alacağın 21.487 TL tutarındaki kısmına dava tarihi itibarıyla işleyecek değişen oranlarda faiz ile tahsiline karar verilmiş, karar temyiz tetkiki sonucu, Yargıtay 11.Hukuk Dairesi'nin 2014/5368 E. 2014/12928 K. sayılı, 04.07.2014 tarihli kararı ile banka aleyhine bozulmuştur. Karar düzeltme talepleri Yargıtay 11.Hukuk Dairesi'nin 2014/16373 E. 2015/7736 K. sayılı, 04.06.2015 tarihli kararı ile reddedilmiştir. Bozma kararı sonrası İstanbul 1.Asliye Ticaret Mahkemesi'nin 2015/789 E. sayılı dosyasından yargılaması devam eden davada mahkemece bozma ilamına uyulmasına karar verilmiş, 26.11.2015 tarihli celsede dava reddedilmiştir. Mahkeme kararı temyiz tetkiki üzerine Yargıtay 11.Hukuk Dairesi'nin 20.03.2018 tarihli, 2016/8347 E. 2018/2116 K. sayılı kararı ile onanmıştır. Onama kararının kaldırılarak Yerel Mahkeme kararının bozulması için karar düzeltme talep edilmiştir.

##### 6. Başkaları nam ve hesabına verilen hizmetlere ilişkin açıklamalar

Banka gerçek ve tüzel kişiler adına devlet tahvili alım satımına aracılık etmekte, saklama ve repo işlemleri yapmaktadır. Bunun dışında, başkalarının nam ve hesabına alım, satım, yönetim ve danışmanlık hizmetleri vermemektedir.

# BİRLEŞİK FON BANKASI ANONİM ŞİRKETİ

## 31 ARALIK 2018 TARİHİ İTİBARIYLA HAZIRLANAN KONSOLİDE OLMAYAN FİNANSAL TABLOLARA İLİŞKİN AÇIKLAMA VE DİPNOTLAR

(Tutarlar aksi belirtilmedikçe Bin Türk Lirası (TL) olarak ifade edilmiştir.)

### KONSOLİDE OLMAYAN FİNANSAL TABLOLARA İLİŞKİN AÇIKLAMA VE DİPNOTLAR (Devamı)

#### IV. GELİR TABLOSUNA İLİŞKİN AÇIKLAMA VE DİPNOTLAR

##### 1. Faiz gelirleri

###### *Kredilerden alınan faiz gelirlerine ilişkin bilgiler (\*)*

	Cari Dönem	
	TP	YP
Kısa Vadeli Kredilerden	57.877	-
Orta ve Uzun Vadeli Kredilerden	545	133.542
Takipteki Alacaklardan Alınan Faizler	604	-
<b>Toplam</b>	<b>59.026</b>	<b>133.542</b>

	Önceki Dönem	
	TP	YP
Kısa Vadeli Kredilerden	25.617	-
Orta ve Uzun Vadeli Kredilerden	445	62.258
Takipteki Alacaklardan Alınan Faizler	1.850	-
<b>Toplam</b>	<b>27.912</b>	<b>62.258</b>

(\*) Nakdi kredilere ilişkin ücret ve komisyon gelirlerini de içermektedir.

###### *Bankalardan alınan faiz gelirlerine ilişkin bilgiler*

	Cari Dönem	
	TP	YP
TC Merkez Bankasından	-	-
Yurt İçi Bankalardan	106.232	6.982
Yurt Dışı Bankalardan	2.779	261
Yurt dışı Merkez ve Şubelerden	-	-
<b>Toplam</b>	<b>109.011</b>	<b>7.243</b>

	Önceki Dönem	
	TP	YP
TC Merkez Bankasından	-	-
Yurt İçi Bankalardan	60.738	5.369
Yurt Dışı Bankalardan	13.092	443
Yurt dışı Merkez ve Şubelerden	-	-
<b>Toplam</b>	<b>73.830</b>	<b>5.812</b>

###### *İştirak ve bağlı ortaklıklardan alınan faiz gelirlerine ilişkin bilgiler*

Bulunmamaktadır.

# BİRLEŞİK FON BANKASI ANONİM ŞİRKETİ

## 31 ARALIK 2018 TARİHİ İTİBARIYLA HAZIRLANAN KONSOLİDE OLMAYAN FİNANSAL TABLOLARA İLİŞKİN AÇIKLAMA VE DİPNOTLAR

(Tutarlar aksi belirtilmedikçe Bin Türk Lirası (TL) olarak ifade edilmiştir.)

### KONSOLİDE OLMAYAN FİNANSAL TABLOLARA İLİŞKİN AÇIKLAMA VE DİPNOTLAR (Devamı)

#### IV. GELİR TABLOSUNA İLİŞKİN AÇIKLAMA VE DİPNOTLAR (Devamı)

##### *Menkul değerlerden alınan faizlere ilişkin bilgiler*

	Cari Dönem	
	TP	YP
Gerçeğe Uygun Değer Farkı Kar veya Zarara Yansıtılanlar	545	-
Gerçeğe Uygun Değer Farkı Diğer Kapsamlı Gelire Yansıtılanlar	-	-
İtfa Edilmiş Maliyeti ile Ölçülenler	73.679	-
<b>Toplam</b>	<b>74.224</b>	<b>-</b>

	Önceki Dönem	
	TP	YP
Alım Satım Amaçlı Finansal Varlıklardan	3.730	-
Gerçeğe Uygun Değer Farkı Kar veya Zarara Yansıtılan Finansal Varlıklardan	-	-
Satılmaya Hazır Finansal Varlıklardan	-	-
Vadeye Kadar Elde Tutulacak Yatırımlar	72.931	-
<b>Toplam</b>	<b>76.661</b>	<b>-</b>

#### 2. Faiz giderleri

##### *Kullanılan kredilere verilen faizlere ilişkin bilgiler*

	Cari Dönem	
	TP	YP
<b>Bankalara</b>	-	-
TC Merkez Bankasına	-	-
Yurt İçi Bankalara	-	-
Yurt Dışı Bankalara	-	-
Yurt Dışı Merkez ve Şubelere	-	-
<b>Diğer Kuruluşlara</b>	<b>87.709</b>	<b>99.964</b>
<b>Toplam</b>	<b>87.709</b>	<b>99.964</b>

	Önceki Dönem	
	TP	YP
<b>Bankalara</b>	-	-
TC Merkez Bankasına	-	-
Yurt İçi Bankalara	-	-
Yurt Dışı Bankalara	-	-
Yurt Dışı Merkez ve Şubelere	-	-
<b>Diğer Kuruluşlara</b>	<b>82.172</b>	<b>47.192</b>
<b>Toplam</b>	<b>82.172</b>	<b>47.192</b>

##### *İştirakler ve bağlı ortaklıklara verilen faiz giderlerine ilişkin bilgiler*

Bulunmamaktadır.

##### *İhraç edilen menkul kıymetlere verilen faizlere ilişkin bilgiler*

Bulunmamaktadır.

##### *Para piyasası işlemlerine verilen faizlere ilişkin bilgiler*

31 Aralık 2018 tarihi itibarıyla Banka'nın para piyasası işlemlerinden kaynaklanan faiz gideri 110 TL'dir (31 Aralık 2017: 86 TL).

# BİRLEŞİK FON BANKASI ANONİM ŞİRKETİ

## 31 ARALIK 2018 TARİHİ İTİBARIYLA HAZIRLANAN KONSOLİDE OLMAYAN FİNANSAL TABLOLARA İLİŞKİN AÇIKLAMA VE DİPNOTLAR

(Tutarlar aksi belirtilmedikçe Bin Türk Lirası (TL) olarak ifade edilmiştir.)

### KONSOLİDE OLMAYAN FİNANSAL TABLOLARA İLİŞKİN AÇIKLAMA VE DİPNOTLAR (Devamı)

#### IV. GELİR TABLOSUNA İLİŞKİN AÇIKLAMA VE DİPNOTLAR (Devamı)

##### Mevduata ödenen faize ilişkin bilgiler

Hesap Adı	Vadesiz Mevduat	Vadeli Mevduat					Birikimli Mevduat	Toplam
		1 Aya Kadar	3 Aya Kadar	6 Aya Kadar	1 Yıla Kadar	1 Yıldan Uzun		
Türk Parası								
Bankalar Mevduatı	-	-	-	-	-	-	-	-
Tasarruf Mevduatı	-	2	4.357	-	-	-	-	4.359
Resmi Mevduat	-	-	-	-	-	-	-	-
Ticari Mevduat	-	650	2.856	-	-	-	-	3.506
Diğer Mevduat	-	-	-	-	-	-	-	-
7 Gün İhbarlı Mevduat	-	-	-	-	-	-	-	-
<b>Toplam</b>	-	<b>652</b>	<b>7.213</b>	-	-	-	-	<b>7.865</b>
Yabancı Para								
DTH	-	-	-	-	-	-	-	-
Bankalar Mevduatı	-	-	-	-	-	-	-	-
7 Gün İhbarlı Mevduat	-	-	-	-	-	-	-	-
Kıymetli Maden Depo Hesabı	-	-	-	-	-	-	-	-
<b>Toplam</b>	-	-	-	-	-	-	-	-
<b>Genel Toplam</b>	-	<b>652</b>	<b>7.213</b>	-	-	-	-	<b>7.865</b>

1 Aralık 2018 tarihi itibarıyla Banka'nın mevduata ödediği faiz 7.865 TL'dir (31 Aralık 2017: 7.496 TL).

#### 3. Ticari kar/zarara ilişkin açıklamalar

	Cari Dönem
<b>Kar</b>	<b>24.424</b>
Sermaye Piyasası İşlemleri Karı	-
Türev Finansal İşlemlerden Kar	-
Kambiyo İşlemlerinden Kar	24.424
<b>Zarar (-)</b>	<b>30.402</b>
Sermaye Piyasası İşlemleri Zararı	81
Türev Finansal İşlemlerden Zarar	-
Kambiyo İşlemlerinden Zarar	30.321
<b>Net Ticari Kar/Zarar</b>	<b>5.978</b>

	Önceki Dönem
<b>Kar</b>	<b>31.093</b>
Sermaye Piyasası İşlemleri Karı	357
Türev Finansal İşlemlerden Kar	-
Kambiyo İşlemlerinden Kar	30.736
<b>Zarar (-)</b>	<b>21.152</b>
Sermaye Piyasası İşlemleri Zararı	-
Türev Finansal İşlemlerden Zarar	-
Kambiyo İşlemlerinden Zarar	21.152
<b>Net Ticari Kar/Zarar</b>	<b>9.941</b>

# BİRLEŞİK FON BANKASI ANONİM ŞİRKETİ

## 31 ARALIK 2018 TARİHİ İTİBARIYLA HAZIRLANAN KONSOLİDE OLMAYAN FİNANSAL TABLOLARA İLİŞKİN AÇIKLAMA VE DİPNOTLAR

(Tutarlar aksi belirtilmedikçe Bin Türk Lirası (TL) olarak ifade edilmiştir.)

### KONSOLİDE OLMAYAN FİNANSAL TABLOLARA İLİŞKİN AÇIKLAMA VE DİPNOTLAR (Devamı)

#### IV. GELİR TABLOSUNA İLİŞKİN AÇIKLAMA VE DİPNOTLAR (Devamı)

##### 4. Diğer faaliyet gelirlerine ilişkin bilgiler

	Cari Dönem
Cari yılda geri çevrilen karşılıklardan	27.354
Kiralama gelirleri	3.669
Diğer faaliyet gelirleri	1.409
<b>Toplam</b>	<b>32.432</b>

	Önceki Dönem
Cari yılda geri çevrilen karşılıklardan	9.885
Kiralama gelirleri	3.176
Diğer faaliyet gelirleri	729
<b>Toplam</b>	<b>13.790</b>

##### 5. Bankaların kredi ve diğer alacaklarına ilişkin değer düşüş karşılıkları

	Cari Dönem
Kredi ve Diğer Alacaklara İlişkin Özel Karşılıklar	1.739
<i>III. Grup Kredi ve Alacaklardan</i>	-
<i>IV. Grup Kredi ve Alacaklardan</i>	158
<i>V. Grup Kredi ve Alacaklardan</i>	1.581
Genel Karşılık Giderleri	33.683
Muhtemel Riskler için Ayrılan Serbest Karşılık Giderleri	-
Menkul Değerler Değer Düşme Giderleri	-
<i>Gerçeğe Uygun Değer Farkı Kar veya Zarara Yansıtılan Finansal Varlıklar</i>	-
<i>Gerçeğe Uygun Değer Farkı Diğer Kapsamlı Gelire Yansıtılan Varlıklar</i>	-
İştirakler, Bağlı Ortaklıklar ve VKET Men. Değ. Değer Düşüş Giderleri	-
<i>İştirakler</i>	-
<i>Bağlı Ortaklıklar</i>	-
<i>Birlikte Kontrol Edilen Ortaklıklar (İş Ortaklıkları)</i>	-
Diğer (*)	12.858
<b>Toplam</b>	<b>48.280</b>

	Önceki Dönem
Kredi ve Diğer Alacaklara İlişkin Özel Karşılıklar	818
<i>III. Grup Kredi ve Alacaklardan</i>	-
<i>IV. Grup Kredi ve Alacaklardan</i>	367
<i>V. Grup Kredi ve Alacaklardan</i>	451
Genel Karşılık Giderleri	-
Muhtemel Riskler için Ayrılan Serbest Karşılık Giderleri	-
Menkul Değerler Değer Düşme Giderleri	9
<i>Gerçeğe Uygun Değer Farkı Kar veya Zarara Yansıtılan Menkul D.</i>	9
<i>Satılmaya Hazır Menkul Değerler</i>	-
İştirakler, Bağlı Ortaklıklar ve VKET Men. Değ. Değer Düşüş Giderleri	-
<i>İştirakler</i>	-
<i>Bağlı Ortaklıklar</i>	-
<i>Birlikte Kontrol Edilen Ortaklıklar (İş Ortaklıkları)</i>	-
<i>Vadeye Kadar Elde Tutulacak Menkul Değerler</i>	-
Diğer (*)	1.163
<b>Toplam</b>	<b>1.990</b>

(\*) Diğerinin içinde cari dönemde ayrılan çekler, tazmin olmamış gayrinakdi krediler ve dava karşılıkları bulunmaktadır.



# BİRLEŞİK FON BANKASI ANONİM ŞİRKETİ

## 31 ARALIK 2018 TARİHİ İTİBARIYLA HAZIRLANAN KONSOLİDE OLMAYAN FİNANSAL TABLOLARA İLİŞKİN AÇIKLAMA VE DİPNOTLAR

(Tutarlar aksi belirtilmedikçe Bin Türk Lirası (TL) olarak ifade edilmiştir.)

### KONSOLİDE OLMAYAN FİNANSAL TABLOLARA İLİŞKİN AÇIKLAMA VE DİPNOTLAR (Devamı)

#### IV. GELİR TABLOSUNA İLİŞKİN AÇIKLAMA VE DİPNOTLAR (Devamı)

##### 6. Diğer faaliyet giderlerine ilişkin bilgiler

	Cari Dönem
Personel Giderleri	27.583
Maddi Duran Varlık Amortisman Giderleri	1.949
Maddi Olmayan Duran Varlık Amortisman Giderleri	224
Kıdem Tazminatı Karşılığı	1.711
Elden Çıkarılacak Menkul Kıymetler Amortisman Gideri	-
Diğer İşletme Giderleri	15.181
<i>Faaliyet kiralama giderleri</i>	1.251
<i>Bakım ve onarım giderleri</i>	694
<i>Reklam ve ilan giderleri</i>	17
<i>Dava ve mahkeme giderleri</i>	847
<i>Diğer giderler</i>	12.372
Aktiflerin Satışından Doğan Zararlar	-
Diğer	2.632
<b>Toplam</b>	<b>49.280</b>

	Önceki Dönem
Personel Giderleri	24.219
Kıdem Tazminatı Karşılığı	1.235
İzin Karşılığı	150
Banka Sosyal Yardım Sandığı Varlık Açıkları Karşılığı	-
Maddi Duran Varlık Değer Düşüş Giderleri	-
Maddi Duran Varlık Amortisman Giderleri	1.912
Maddi Olmayan Duran Varlık Değer Düşüş Giderleri	-
Maddi Olmayan Duran Varlık Amortisman Giderleri	423
Elden Çıkarılacak Menkul Kıymetler Değer Düşüş Gideri	-
Elden Çıkarılacak Menkul Kıymetler Amortisman Gideri	1
Satış Amaçlı Elde Tutulan ve Durdurulan Faaliyetlere İlişkin Duran Varlıklar Değer Düşüş Giderleri	-
Diğer İşletme Giderleri	18.704
<i>Faaliyet Kiralama Giderleri</i>	2.282
<i>Bakım ve Onarım Giderleri</i>	295
<i>Reklam ve İlan Giderleri</i>	28
<i>Dava ve Mahkeme Giderleri</i>	7.689
<i>Diğer Giderler</i>	8.410
Aktiflerin Satışından Doğan Zararlar	-
Diğer	2.118
<b>Toplam</b>	<b>48.762</b>

# BİRLEŞİK FON BANKASI ANONİM ŞİRKETİ

## 31 ARALIK 2018 TARİHİ İTİBARIYLA HAZIRLANAN KONSOLİDE OLMAYAN FİNANSAL TABLOLARA İLİŞKİN AÇIKLAMA VE DİPNOTLAR

(Tutarlar aksi belirtilmedikçe Bin Türk Lirası (TL) olarak ifade edilmiştir.)

### KONSOLİDE OLMAYAN FİNANSAL TABLOLARA İLİŞKİN AÇIKLAMA VE DİPNOTLAR (Devamı)

#### IV. GELİR TABLOSUNA İLİŞKİN AÇIKLAMA VE DİPNOTLAR (Devamı)

##### 7. Sürdürülen faaliyetler ile durdurulan faaliyetler vergi öncesi kar/zararına ilişkin açıklama:

Banka'nın 31 Aralık 2018 tarihi itibarıyla vergi öncesi karı önceki dönem karına göre %37,15 artış, net faiz geliri %70,01 artış, net ücret ve komisyon gelirleri % 45,64 azalış, diğer faaliyet giderleri % 13,70 azalış, karşılıklar %2.337 artış ve diğer faaliyet gelirleri % 135,18 oranında artış göstermiştir.

##### 8. Sürdürülen faaliyetler ile durdurulan faaliyetler vergi karşılığına ilişkin açıklama

###### *Hesaplanan cari vergi geliri ya da gideri ile ertelenmiş vergi geliri ya da gideri*

31 Aralık 2018 tarihi itibarıyla hesaplanan cari vergi karşılığı gideri (37.754) TL (31 Aralık 2017: 17.674 TL gider) ve ertelenmiş vergi geliri 6.056 TL'dir (31 Aralık 2017: 1.229 TL ertelenmiş vergi gideri).

*Geçici fark, mali zarar ve vergi indirim ve istisnaları itibarıyla gelir tablosuna yansıtılan ertelenmiş vergi geliri*

Kaynakları İtibarıyla Gelir Tablosuna Yansıtılan Ertelenmiş Vergi Geliri/Gideri	Cari Dönem
İndirilebilir Geçici Farkların Kapanmasından/(Oluşmasından)	(24)
Vergilendirilebilir Geçici Farkların Oluşmasından/(Kapanmasından)	6.080
Mali Zararların Oluşmasından/(Kapanmasından)	-
Vergi Oranındaki Değişimin Etkisi	-
<b>Ertelenmiş Vergi Geliri</b>	<b>6.056</b>

Kaynakları İtibarıyla Gelir Tablosuna Yansıtılan Ertelenmiş Vergi Geliri/Gideri	Önceki Dönem
İndirilebilir Geçici Farkların Kapanmasından/(Oluşmasından)	(1.241)
Vergilendirilebilir Geçici Farkların Oluşmasından/(Kapanmasından)	12
Mali Zararların Oluşmasından/(Kapanmasından)	-
Vergi Oranındaki Değişimin Etkisi	-
<b>Ertelenmiş Vergi Gideri</b>	<b>(1.229)</b>

###### *Vergi karşılığının mutabakatı*

	Cari Dönem
Vergi öncesi zarar	118.138
Kurumlar vergisi oranı	%22
Hesaplanan vergi	(25.991)
İlaveler ve indirimler	(5.707)
<b>Toplam</b>	<b>(31.698)</b>

	Önceki Dönem
Vergi öncesi kar	86.137
Kurumlar vergisi oranı	%20
Hesaplanan vergi	(17.227)
İlaveler ve indirimler	(1.676)
<b>Toplam</b>	<b>(18.903)</b>

## BİRLEŞİK FON BANKASI ANONİM ŞİRKETİ

### 31 ARALIK 2018 TARİHİ İTİBARIYLA HAZIRLANAN KONSOLİDE OLMAYAN FİNANSAL TABLOLARA İLİŞKİN AÇIKLAMA VE DİPNOTLAR

(Tutarlar aksi belirtilmedikçe Bin Türk Lirası (TL) olarak ifade edilmiştir.)

### KONSOLİDE OLMAYAN FİNANSAL TABLOLARA İLİŞKİN AÇIKLAMA VE DİPNOTLAR (Devamı)

#### V. GELİR TABLOSUNA İLİŞKİN AÇIKLAMA VE DİPNOTLAR (Devamı)

##### 9. Net dönem kar ve zararına ilişkin açıklamalar

*Olağan bankacılık işlemlerinden kaynaklanan gelir ve gider kalemlerinin niteliği, boyutu ve tekrarlanma oranının açıklanması bankanın dönem içindeki performansının anlaşılması için gerekli ise, bu kalemlerin niteliği ve tutarı*

Banka olağan bankacılık işlemlerinden dolayı 383.416 TL (31 Aralık 2017: 247.391 TL) faiz geliri, 195.648 TL (31 Aralık 2017: 136.948 TL) faiz gideri, 1.476 TL (31 Aralık 2017: 2.715 TL) net ücret ve komisyon geliri elde etmiştir.

##### 10. Gelir tablosunda yer alan diğer kalemlerin, gelir tablosu toplamının %10'unu aşması halinde bu kalemlerin en az %20'sini oluşturan alt hesaplara ilişkin bilgi

Gelir tablosunda, yukarıda 4 numaralı dipnotta açıklanan diğer faaliyet gelirleri ve 6 numaralı dipnotta açıklanan diğer faaliyet giderleri dışında, gelir tablosu toplamının %10'unu aşan diğer kalemi bulunmamaktadır.

#### V. ÖZKAYNAK DEĞİŞİM TABLOSUNA İLİŞKİN AÇIKLAMA VE DİPNOTLAR

##### 1. Olağanüstü Yedeklere ilişkin bilgiler

2018 yılına ilişkin bilgi bulunmamaktadır.

##### 2. Geçmiş dönem kar /zararına ilişkin bilgiler

28 Mart 2018 tarihli Olağan Genel Kurul toplantısında alınan karara göre, 2017 yılı karı 67.234 TL'nin geçmiş dönem zararlarından mahsup edilmesine karar verilmiştir.

#### VI. NAKİT AKIŞ TABLOSUNA İLİŞKİN AÇIKLAMA VE DİPNOTLAR

##### 1. Nakit Akış Tablosunda yer alan diğer kalemlerin ve döviz kurundaki değişimin nakit ve nakde eşdeğer varlıklar üzerindeki etkisi:

“Bankacılık faaliyet konusu aktif ve pasiflerde değişim öncesi faaliyet karı” içinde yer alan (7.174) TL (31 Aralık 2017: (15.851) TL) tutarındaki “Diğer” kalemi, personel giderleri, kıdem tazminatı karşılığı, amortisman giderleri ve ödenen vergiler hariç diğer faaliyet giderleri ile verilen ücret ve komisyonlardan oluşmaktadır.

“Bankacılık faaliyetleri konusu aktif ve pasiflerdeki değişim” içinde yer alan 8.287 TL (31 Aralık 2017: 4.154 TL) tutarındaki “Diğer borçlardaki net artış/azalış” kalemi muhtelif borçlar, diğer yabancı kaynaklar, para piyasalarındaki değişimlerden oluşmaktadır. (3.553) TL (31 Aralık 2017: (9.554) TL) tutarındaki “Diğer aktiflerdeki net artış/azalış” kalemi ise muhtelif alacaklar ve diğer aktifler kalemlerindeki değişimden oluşmaktadır.

Döviz kurundaki değişimin nakit ve nakde eşdeğer varlıklar üzerindeki etkisi (995) TL negatiftir. (31 Aralık 2017: 3.189 TL negatiftir).

# BİRLEŞİK FON BANKASI ANONİM ŞİRKETİ

## 31 ARALIK 2018 TARİHİ İTİBARIYLA HAZIRLANAN KONSOLİDE OLMAYAN FİNANSAL TABLOLARA İLİŞKİN AÇIKLAMA VE DİPNOTLAR

(Tutarlar aksi belirtilmedikçe Bin Türk Lirası (TL) olarak ifade edilmiştir.)

### KONSOLİDE OLMAYAN FİNANSAL TABLOLARA İLİŞKİN AÇIKLAMA VE DİPNOTLAR (Devamı)

#### VI. NAKİT AKIŞ TABLOSUNA İLİŞKİN AÇIKLAMA VE DİPNOTLAR (Devamı)

##### 2. Dönem başındaki ve sonundaki nakit ve nakde eşdeğer varlıklar:

Nakit ve nakde eşdeğer varlıkları oluşturan unsurlar, bu unsurların belirlenmesinde kullanılan muhasebe politikası, cari dönemde muhasebe politikasında yapılan herhangi bir değişikliğin etkisi ile nakit ve nakde eşdeğer varlıkları oluşturan unsurların bilançoda kayıtlı tutarları ile nakit akış tablosunda kayıtlı tutarları arasındaki mutabakatı:

Dönem Başı	Cari Dönem	Önceki Dönem
<b>Nakit</b>	<b>3.135</b>	<b>7.940</b>
Kasa ve Efektif Deposu	145	109
T.C. Merkez Bankası Serbest Tutar	711	2.201
Bankalardaki Vadesiz Mevduat	2.279	5.630
<b>Nakde Eşdeğer Varlıklar</b>	<b>616.412</b>	<b>745.570</b>
Bankalar ve Diğer Mali Kuruluşlardan Alacaklar	616.412	745.570
<b>Toplam Nakit ve Nakde Eşdeğer Varlıklar</b>	<b>619.547</b>	<b>753.510</b>

Dönem Sonu	Cari Dönem	Önceki Dönem
<b>Nakit</b>	<b>4.024</b>	<b>3.135</b>
Kasa ve Efektif Deposu	216	145
T.C. Merkez Bankası Serbest Tutar	153	711
Bankalardaki Vadesiz Mevduat	3.655	2.279
<b>Nakde Eşdeğer Varlıklar</b>	<b>632.732</b>	<b>616.412</b>
Bankalar ve Diğer Mali Kuruluşlardan Alacaklar	632.732	616.412
<b>Toplam Nakit ve Nakde Eşdeğer Varlıklar</b>	<b>636.756</b>	<b>619.547</b>

## BİRLEŞİK FON BANKASI ANONİM ŞİRKETİ

### 31 ARALIK 2018 TARİHİ İTİBARIYLA HAZIRLANAN KONSOLİDE OLMAYAN FİNANSAL TABLOLARA İLİŞKİN AÇIKLAMA VE DİPNOTLAR

(Tutarlar aksi belirtilmedikçe Bin Türk Lirası (TL) olarak ifade edilmiştir.)

### KONSOLİDE OLMAYAN FİNANSAL TABLOLARA İLİŞKİN AÇIKLAMA VE DİPNOTLAR (Devamı)

#### VII. BANKA'NIN DAHİL OLDUĞU RİSK GRUBUNA İLİŞKİN AÇIKLAMA VE DİPNOTLAR

1. Banka'nın dahil olduğu risk grubuna ilişkin işlemlerin hacmi, dönem sonunda sonuçlanmamış kredi ve mevduat işlemleri ile döneme ilişkin gelir ve giderler

Cari Dönem	İştirak ve Bağlı Ortaklık ve Birlikte Kontrol Edilen Ortaklıklar (İş Ortaklıkları)		Bankanın Doğrudan ve Dolaylı Ortakları		Risk Grubuna Dahil Olan Diğer Unsurlar	
	Nakdi	G. Nakdi	Nakdi	G. Nakdi	Nakdi	G. Nakdi
Krediler	-	-	-	-	-	-
Dönem Başı Bakiyesi	-	6	-	7.350	78	-
Dönem Sonu Bakiyesi	-	6	-	5.138	481	-
Alınan Faiz ve Komisyon Gelirleri	-	-	-	-	96	-

Önceki Dönem	İştirak ve Bağlı Ortaklık ve Birlikte Kontrol Edilen Ortaklıklar (İş Ortaklıkları)		Bankanın Doğrudan ve Dolaylı Ortakları		Risk Grubuna Dahil Olan Diğer Unsurlar	
	Nakdi	G. Nakdi	Nakdi	G. Nakdi	Nakdi	G. Nakdi
Krediler ve Diğer Alacaklar	-	-	-	-	-	-
Dönem Başı Bakiyesi	-	6	-	9.094	39	-
Dönem Sonu Bakiyesi	-	6	-	7.350	78	-
Alınan Faiz ve Komisyon Gelirleri	-	-	-	-	-	-

#### *Banka'nın dahil olduğu risk grubuna ait mevduata ilişkin bilgiler*

Bankanın Dahil Olduğu Risk Grubu	İştirak. Bağlı Ortaklık ve Birlikte Kontrol Edilen Ortaklıklar (iş ortaklıkları)		Bankanın Doğrudan ve Dolaylı Ortakları		Risk Grubuna Dahil Olan Diğer Gerçek ve Tüzel Kişiler	
	Cari Dönem	Önceki Dönem	Cari Dönem	Önceki Dönem	Cari Dönem	Önceki Dönem
Mevduat						
Dönem Başı	-	-	-	360.000	-	-
Dönem Sonu	-	-	-	-	-	-
Mevduat Faiz Gideri	-	-	-	-	-	-

#### *Banka'nın dahil olduğu risk grubu ile yaptığı vadeli işlemler ile opsiyon sözleşmeleri ile benzeri diğer sözleşmelere ilişkin bilgiler*

Bulunmamaktadır.

#### *Banka üst düzey yöneticilere sağlanan ücret ve faydalar*

31 Aralık 2018 tarihinde sona eren ara hesap döneminde. Banka'nın, Yönetim Kurulu, Denetim Komitesi, Denetim Kurulu, Genel Müdür ve Genel Müdür yardımcıları gibi üst düzey yöneticilere sağlanan ücret ve benzeri menfaatlerinin toplamı 857 TL'dir (31 Aralık 2017: 880 TL).

## BİRLEŞİK FON BANKASI ANONİM ŞİRKETİ

### 31 ARALIK 2018 TARİHİ İTİBARIYLA HAZIRLANAN KONSOLİDE OLMAYAN FİNANSAL TABLOLARA İLİŞKİN AÇIKLAMA VE DİPNOTLAR

(Tutarlar aksi belirtilmedikçe Bin Türk Lirası (TL) olarak ifade edilmiştir.)

#### KONSOLİDE OLMAYAN FİNANSAL TABLOLARA İLİŞKİN AÇIKLAMA VE DİPNOTLAR (Devamı)

#### VII. BANKA'NIN DAHİL OLDUĞU RİSK GRUBUNA İLİŞKİN AÇIKLAMA VE DİPNOTLAR (Devamı)

##### 2. Banka'nın dahil olduğu risk grubuyla olan işlemleri hakkında bilgiler

*Taraflar arasında bir ilişki olup olmadığına bakılmaksızın bankanın dahil olduğu risk grubunda yer alan ve Banka'nın kontrolündeki kuruluşlarla ilişkileri*

Bulunmamaktadır.

*İlişkinin yapısının yanında, yapılan işlemin türünü, tutarını ve toplam işlem hacmine olan oranını, başlıca kalemlerin tutarını ve tüm kalemlere olan oranını, fiyatlandırma politikasını ve diğer unsurları*

	31 Aralık 2018	Finansal tablolarda Yer Alan Büyüklüklere Göre %
Nakdi kredi	481	0,03
Gayrinakdi kredi	5.154	3,18
Mevduat	-	-
Sermaye benzeri kredi	2.059.257	100

*Gayrimenkul ve diğer varlıkların alım-satım,, hizmet alımı-satım,, acente sözleşmeleri, finansal kiralama sözleşmeler, araştırma ve geliştirme sonucu elde edilen bilgilerin aktarımı, lisans anlaşmaları, finansman (krediler ve nakit veya aynı sermaye destekleri dahil), garantiler ve teminatlar ile yönetim sözleşmeleri vb. işlemler)*

TMSF'nin %100 hissesine sahip olduğu Yaz Bilgi Sistemleri A.Ş.'den bilgi sistemleri hizmeti, yönetimi ve alt yapı desteği alınmaktadır.

Banka, 2018 yılı içinde Ana ortak TMSF'ye alacak devri yapmamıştır (31 Aralık 2017: Bulunmamaktadır).

Banka'nın TMSF'ye gayrimenkul devri bulunmamaktadır (31 Aralık 2017: Bulunmamaktadır).

#### VIII. BANKA YURT İÇİ, YURT DIŞI KIYI BANKACILIĞI BÖLGELERİNDEKİ ŞUBE VEYA İŞTİRAKLER İLE YURTDIŞI TEMSİLCİLİKLERİNE İLİŞKİN AÇIKLAMALAR

Bulunmamaktadır.

# BİRLEŞİK FON BANKASI ANONİM ŞİRKETİ

## 31 ARALIK 2018 TARİHİ İTİBARIYLA HAZIRLANAN KONSOLİDE OLMAYAN FİNANSAL TABLOLARA İLİŞKİN AÇIKLAMA VE DİPNOTLAR

(Tutarlar aksi belirtilmedikçe Bin Türk Lirası (TL) olarak ifade edilmiştir.)

### ALTINCI BÖLÜM

#### DİĞER AÇIKLAMALAR

#### I. BANKA'NIN FAALİYETLERİNE İLİŞKİN DİĞER AÇIKLAMALAR

*Bankanın yurtiçi, yurtdışı, kıyı bankacılığı bölgelerindeki şube veya iştirakler ile yurtdışı temsilciliklerine ilişkin olarak açıklanması gereken hususlar*

	Sayı	Çalışan Sayısı			
Yurtiçi şube	1	15			
Yurtdışı temsilcilikler	-	-	Bulunduğu Ülke		
Yurtdışı şube	-	-		Aktif Toplamı	Yasal Sermaye
Kıyı Bnk. Blg. Şubeler	-	-		-	-

Bulunmamaktadır.

#### II. BANKA'NIN ULUSLARARASI DERECELENDİRME KURULUŞLARINA YAPTIRMİŞ OLDUĞU DERECELENDİRMEYE İLİŞKİN ÖZET BİLGİLER

Bulunmamaktadır.

#### III. BİLANÇO SONRASI HUSUSLAR İLE İLGİLİ HENÜZ SONUÇLANDIRILMAMIŞ İŞLEMLER VE BUNLARIN FİNANSAL TABLOLARA ETKİSİ

Bulunmamaktadır.

## **BİRLEŞİK FON BANKASI ANONİM ŞİRKETİ**

### **31 ARALIK 2018 TARİHİ İTİBARIYLA HAZIRLANAN KONSOLİDE OLMAYAN FİNANSAL TABLOLARA İLİŞKİN AÇIKLAMA VE DİPNOTLAR**

(Tutarlar aksi belirtilmedikçe Bin Türk Lirası (TL) olarak ifade edilmiştir.)

---

#### **YEDİNCİ BÖLÜM**

##### **BAĞIMSIZ DENETİM RAPORU**

#### **I. BAĞIMSIZ DENETİM RAPORUNA İLİŞKİN OLARAK AÇIKLANMASI GEREKEN HUSUSLAR**

31 Aralık 2018 tarihi itibarıyla ve aynı tarihte sona eren ara döneme ait düzenlenen konsolide olmayan finansal tablolar PwC Bağımsız Denetim ve Serbest Muhasebeci Mali Müşavirlik A.Ş. tarafından bağımsız denetime tabi tutulmuş olup 8 Mart 2019 tarihli bağımsız denetim raporu konsolide olmayan finansal tabloların önünde sunulmuştur.

#### **II. BAĞIMSIZ DENETÇİ TARAFINDAN HAZIRLANAN AÇIKLAMA VE DİPNOTLAR**

Bulunmamaktadır.

.....



## Mali Durum

Bankamız bilançosunun toplam aktifleri 2018 yıl sonu itibarıyla 2017 yıl sonuna göre 534.058 bin TL ile %20,32 artış göstermiştir. Pasif tarafının %88,14'i sermaye benzeri kredi ve özkaynak kalemlerinden oluştuğu görülmektedir. Bu kaynağın yasal durumumuz dolayısıyla aktifteki karşılığı devlet borçlanma senetleri, krediler ile bankalarda değerlendirilen likit kaynaklardan oluşmaktadır. Sermaye yeterlilik rasyosu da yasal oranın ve hedef rasyonun üstündedir.

Özetle Bankamız sermayesi nakittir.

## Risk Türleri İtibarıyla Uygulanan Risk Politikaları

Denetim Komitesi'ne bağlı olarak görev yapan Risk Yönetimi Birimi tarafından Bankanın maruz kaldığı riskler belli bir sistem içerisinde ölçülerek tablolar hazırlanmakta, hazırlanan söz konusu tablolar Denetim Komitesine ve BDDK'ya belirli periyotlar halinde raporlanmaktadır.

Bu kapsamda Bankamızda BDDK tarafından belirlenen standart ölçüm metodları kullanılarak Banka'nın maruz kaldığı faiz riski, hisse senedi riski ve kur riskinden oluşan piyasa riskleri düzenli olarak ölçülmektedir. Söz konusu risklerin ölçülmesi sonucunda Bankanın sermaye yeterlilik rasyosu ortaya çıkmakta olup, bu rasyo Türk Bankacılık Sektörü ve BDDK standartlarıyla karşılaştırılarak değerlendirilmektedir.

Banka'nın "*Bankaların Sermaye Yeterliliğinin Ölçülmesine ve Değerlendirilmesine İlişkin Yönetmelik*" esaslarına göre hesaplanan konsolide olmayan sermaye yeterliliği standart oranı 31 Aralık 2018 tarihi itibarıyla % 104,61 olarak gerçekleşmiştir. Banka, devir olunan bankalardan gelen kredilerin tasfiyesi ve bu kredilere ilişkin teminatların çözümlenmesi ile ilgili faaliyetlerine devam eden Bankada yeni risk politikaları oluşturulmamaktadır.

## Derecelendirme Kuruluşları Bilgisi

Bankamız devir olan Bankaların tasfiye işlemleri ile uğraştığından derecelendirme yapmamaktadır.

## Rapor Dönemi Dahil Beş Yıllık Döneme İlişkin Özet Finansal Bilgiler

bin TL	31-Ara-18	31-Ara-17	31-Ara-16	31-Ara-15	31-Ara-14
<b>Toplam Aktif Büyüklükleri</b>	3,162,502	2,628,445	2,936,631	3,069,424	2,059,273
<b>Gerçeğe Uygun D.Farkı K/Z Yan.F.V.(Net)</b>	1,923	34,342	33,375	31,881	79,429
<b>Vadeye Kadar Elde Tut.Yatırımlar(Net)</b>	839,362	834,660	847,953	843,592	1,070,815
<b>Bankalar</b>	643,372	624,714	754,861	736,762	819,347
<b>Krediler Ve Alacaklar</b>	1,565,004	1,036,430	1,208,016	1,368,615	2,873
<b>Mevduat</b>	92,952	92,384	444,246	852,392	24,169
<b>Sermaye Benzeri Krediler</b>	2,059,257	1,676,697	1,606,349	1,434,183	1,286,229
<b>Ödenmiş Sermaye</b>	460,522	460,522	460,522	460,522	460,522
<b>Dönem Net Kar / Zararı</b>	86,440	67,237	88,238	21,284	23,754

## Personel Gelişimi

### Banka Birleşme Tarihleri:

Egsbank A.Ş.	18-Oca-2002
Etibank A.Ş. (Esbank T.A.Ş/Interbank A.Ş.)	5-Nis-2002
Kentbank A.Ş. (Sümerbank A.Ş.)	5-Nis-2002
İktisat Bankası T.A.Ş.	5-Nis-2002
Toprakbank A.Ş.	30-Eyl-2002

